

JAGTMAGASINET

# TROFÆ

Nr. 5, oktober 2022



MEDLEMSBLAD FOR NORDISK SAFARI KLUB





J.P. SAUER & SOHN  
ESTABLISHED 1751

Soon available



## SAUER ARTEMIS. A WOMAN'S WEAPON.



SAUER 101 ARTEMIS ELEGANCE

Experience hunting in its most beautiful form: Enjoy the outdoors together with friends and a rifle perfectly suited for women, elegance only being surpassed by perfect fit. Discover the Sauer Artemis in a new design!

[www.sauer.de/en/artemis](http://www.sauer.de/en/artemis)





8



24



36



40



46



54



64

## INDHOLD

### ARTIKLER I DETTE NUMMER

- 8 Just another target eller ... blot som et skud på skydebanen**  
Af Thomas Lindy Nissen
- 21 Boganmeldelser**  
**Den ultimative boken om verdens hjortearter**  
Av Jens Aksel Kjær
- 22 Sako 100 – som skabt for jagtrejser**  
Af Jens Ulrik Høgh
- 24 På hesteryg i Kirgisistan**  
Af Daniel Beck
- 36 Jagten på en kudu**  
Af Jens Ulrik Høgh
- 40 Balearian wildgoat 2021**  
Af Jan Røhmer
- 46 Tre generationer på bjørnejagt**  
Af Hans Haarsløv
- 54 På brunstjagt efter dåhjorte i Polen**  
Af Karl Venborg Lauritsen
- 60 Der findes ikke dårligt vejr, kun dårlig påklædning**  
Af Claus »Claude« S. Andersen
- 64 Elgjagt – et fælles projekt**  
Af Henrik Larsen

72



### FAST I TROFÆ

- 5 Leder**
- 6 TROFÆs bidragere i oktoberbladet**
- 20 Sekretariatet informerer**
- 32 Udsyn**
- 71 On-line auktioner**
- 71 Jagt gennem tiderne**
- 72 Inspiration & Information**
- 76 Opdatering fra kommunikationsafdelingen**
- 79 Trofæopmålinger**
- 80 Klubnyt**



# Accurate. In the darkness.

Clearly identify  
game at night.

**ZEISS**

Seeing beyond



The picture shows an example of use that, in connection with firearms, is subject to prohibitions and exceptional caveats under gun and hunting laws. Use in connection with firearms is only allowed if you have a gun/hunting permit. The depicted firearm is not included. You must hold a permit to purchase this item.

ZEISS  
DTC 3/25



ZEISS  
DTC 3/38

## **ZEISS DTC 3 Thermal Imaging Clip-Ons.**

Ensure that every night hunt is a success – the new ZEISS DTC 3 Thermal Imaging Clip-Ons offer perfectly compatible optics with a large and high-contrast 1024×768 HD AMOLED display, intuitive ergonomics, precise and user-friendly zeroing procedure thanks to the app-controlled zeroing assistant, virtually unlimited battery life and numerous customization options.

**See it at your local dealer.**

[www.zeiss.com/dtc-3](http://www.zeiss.com/dtc-3)





## Outdoormesse med fokus på naturbevarelse

NÅR DISSE LINJER SKRIVES, er den nye outdoormesse i Fredericia vel overstået. Den endelige evaluering er endnu ikke færdig på nuværende tidspunkt, men i Nordisk Safari Klub har vi internt evalueret messen. For klubben blev messen en succes. Vores gennemgående tema var naturbevarelsen og jagtens betydning for dette – og det er dét, der overskygger alt for tiden.

Vi synes selv, at vi har succes med på internationalt plan at bekæmpe usandheder og manglende forståelse for naturens sammenhænge – og især at dæmme op for de mange enkeltpersoner såsom politikere og andre kendisser, der fører sig frem uden at have sat sig ind i tingene.

Det tager tid og koster en del penge, selvom bestyrelsens arbejde er frivillig og ulønnet. Vi fik på messen en del nye medlemmer, der godt kan se vores resultater og gerne vil støtte op omkring vores initiativer.

Den helt store tak skal dog lyde til vores sponsorer, der »begavede« os med forskellige effekter, som under messen kunne bortauktioneres. Hele overskuddet bliver udelukkende brugt til arbejdet med conservation og forsvar for jagten.

Arbejdet med at forsvare jagten i det internationale forum kan være næsten uoverskueligt, men vi er nået langt på et meget skrabet budget.

Vi mener, at alle i jagtbranchen nyder godt af vores store arbejde, men vi er overbeviste om, at der vil ske store indskrænkninger i jagten internationalt, hvis ikke vi bruger betydelige ressourcer på oplysningsarbejdet.

Min opfordring er derfor, at hele jagtbranchen burde støtte vores arbejde på enten den ene eller anden måde. Kun ved at stå sammen kan vi rejse ressourcer til at finansierer det, som egentlig burde betegnes som en oplysningskampagne. ★

*Christian Jensen,  
formand for Nordisk Safari Klub*



### Jagtmagasinet Trofæ

24. årgang · Nr. 5 · 2022

ISSN-0908-3952

Forsidefoto:

Thomas Lindy Nissen

### Udgivelser / utgivelser / utgåvor i 2022

Medio februar, april,

juni, august og oktober

samt primo december.

### Deadlines

#### Redaktionelt stof:

5 uger før udgivelsen. Indlevering af annoncemateriale 3 uger før udgivelsen.

#### Annonceordrer:

4 uger før udgivelsen.

### Ansvarshavende redaktør

**Freya Askjær**

Tlf. +45 31 45 11 24

E-mail:

red@nordisksafariklub.com

### Annoncering / annoncering i Trofæ og på

[www.nordisksafariklub.com](http://www.nordisksafariklub.com)

**Niels Thaning**

Tlf. +45 31 47 04 02

E-mail:

nt@nordisksafariklub.com

### Lay-out

**ProGrafisk ApS**

Havnegade 100 A, 2. t.v.

DK-5000 Odense C

Tlf. +45 63 38 39 40

E-mail:

michael@prografisk.dk

### Sekretariat

**Birgitte Bergmann**

Sillerup Møllevej 44,

DK-6100 Haderslev

Tlf. +45 70 22 70 92

E-mail:

info@nordisksafariklub.com



Tryksag  
5041 0004



MIX  
Papir fra  
ansvarlige skider  
FSC® C012075



# TROFÆs bidragere i oktoberbladet



## Daniel Beck

Daniel er passioneret jæger, der nyder særligt eventyret og udfordringen ved bjergjagt. Han nyder at tage på rejser med familien, venner og at opleve verden.



## Thomas Lindy Nissen

Forfatteren og jagtskribenten Thomas deler gerne ud af sine mange jagtoplevelser. Han har gået på jagt med sin far, siden han var 12 og tog jagttegn som 16-årig. Jagteventyrene i udlandet startede tidligt og har altid haft en meget stor plads i Thomas' liv.



## Hans Haarsløv

Hans har gået på jagt siden barnsben og dyrker i dag riffel-jagten med stor glæde. Jagtet på 6 kontinenter og nedlagt et stort antal dyr. Hans har bidraget med en del jagtberetninger til TROFÆ, og han rejser gerne med familiemedlemmer eller en god jagtven. Medlem af NSK siden 1992.



## Christian Jensen

NSK's formand søger gerne jagter med fysiske udfordringer, gerne med rygsæk og sovepose. Christian har jaget i alle verdensdele, undtagen Sydamerika, har en PH-uddannelse i Sydafrika og rejser til landet et par gange årligt. Bidrager til dette blads leder.



## Henrik Larsen

Rovdyrsjæger, men holder også af jagten på krager og urfugle. Efter mere end fyrrer år på jagtens stier, må jagten gerne være udfordrende. Henrik giver os i dette TROFÆ en lille beretning om at pejle skudte elge i det svenske.



## Jens Ulrik Høgh

NSK's conservation-medarbejder forklarer og forsvarer jagten for ikke-jægere. Er desuden freelance jagtskribent gennem mere end 25 år med stor jagtrejseerfaring fra det meste af verden. Jens skriver om conservation, om jagt op gennem tiderne og denne gang også om SAKO100.



## Karl Venborg Lauritsen

Karl er »godt 60 år« gammel og har gået på jagt i de 45 med riffel og kuffert de 35. Karl arbejder med hunde og har de seneste 7 år været i Schweiss Registeret. Er gift og på vej ud af arbejdsmarkedet – og så skal der gås på jagt.



## Freya Askjær

NSK's redaktør, skriveglad og nysgerrig jæger med stor formidlingslyst. Freya elsker at opleve, at være i naturen, at rejse og at jage – og kan alle dele kombineres, er glæden stor.



## Claus Sloth Andersen

Claus er dedikeret jæger, grejfreak og genlader selv sin ammunition. Han er detaljeorienteret og tester grej på alle ledder og kanter. Claus har stor erfaring indenfor bushcraft og overlevelse, og elsker at være ude i naturen. Her om at vælge tøj efter årstiden.

*Tusind tak til vores dedikerede TROFÆ-jægere, som har bidraget til jagtrejsefortællinger, nyheder og info i dette nummer af medlemsbladet.*



CONTACT US FOR YOUR  
*dream safari*



### MPUNZI LODGE

**SITUATED IN THE HEART OF THE EASTERN CAPE IN SOUTH AFRICA. NESTLED AMONGST THE LUSH NATURAL BUSH, WITH NATURE RIGHT ON YOUR DOORSTEP. THE LODGE IS BUILT ON A PRIME LOCATION, CRADLED AMONGST RIDGE LINES AND VALLEYS CAPTURING MAGNIFICENT VIEWS AND BREATHTAKING SUNSETS.**



### MPUNZI SAFARIS



**A HUNTING SAFARI IN SOUTH AFRICA IS SURE TO BE A THRILLING EXPERIENCE, WHETHER YOU ARE INTERESTED IN THE DANGEROUS GAME OR IN PLAINS GAME.**

**CUSTOM HUNTING PACKAGES | DANGEROUS GAME HUNTS / PACKAGES  
BOW HUNTS / PACKAGES | PLAINS GAME HUNTS / PACKAGES | FISHING | TOURING | GOLF**

**FOR MORE INFORMATION VISIT OUR WEBSITE: [WWW.MPUNZISAFARIS.COM](http://WWW.MPUNZISAFARIS.COM) OR CONTACT US**

*South Africa*

**LOUW PIETERSE  
TEL. +27 (0)82 853 2889  
EMAIL. [MPUNZI9@LIVE.CO.ZA](mailto:MPUNZI9@LIVE.CO.ZA)**

*Denmark*

**BJARNE JORGENSEN  
TLF. 0045 2097 0411  
EMAIL. [AFRIKAAGENTEN@GMAIL.COM](mailto:AFRIKAAGENTEN@GMAIL.COM)**





På auktionsjagt med Likhulu Safaris:

# Just another

eller ... blot som et skud på skydebanen





# targ<sup>o</sup>get

Inden sin første safari havde 16-årige Phoebe Smith det standpunkt, at skudafgivelse til et stykke vildt, ville være som at skyde til en skydeskive. Hun blev dog klogere, da hun fik en flot impalabuk for.

TEKST OG FOTO: THOMAS LINDY NISSEN



PHOEBES FAR DANIEL SMITH er et stort smil, da safari-bilen ruller ind på pladsen foran lejren, efter safariens første dag. Bålet knitrer allerede heftigt i den lille boma, hvor lejrchefen er ved at skænke G&T's op i iskolde glas. Grunden til Daniels store smil er, at han netop har nedlagt sit første stykke afrikanske vildt – en blue wildebeest tyr – og det efter en fantastisk pyrsch.

Ved siden af ham sidder datteren Phoebe, som efter planen skal nedlægge sit første stykke vildt med riffel på safarieren – gerne et vortesvin eller en impala. Selv om hun er godt skydende med både riffel og haglbøsse og har trænet meget med førstnævnte hjemmefra, skal situationen være

helt optimal, hvis hun skal have sin debut som riffeljæger. Phoebe har en teori om, at hun let vil kunne holde nerverne i ro, når hun skal skyde til dyret, hvis bare hun tænker på det som en skydeskive på skydebanen.


### Højeste bud

Selve turen kom i stand, da jeg var så heldig at afgive højeste bud ved en onlineauktion på Nordisk Safari Klubs hjemmeside. Loddet – der var sponsoreret af Matt van Vuuren fra Likhulu Safaris – gjaldt seks dages ophold med fem dages jagt for to personer inkl. hver en nyala. Derudover fik vi 15 procent på yderligere arter nedlagt på turen.



Når man jager med Matt, kan man få det stort set, som man vil. Daniel og Phoebe lagde vægt på at opleve jagten til fods, hvorfor mange kilometer blev tilbagelagt hver dag i sporet på den humørfulde PH. Bilen blev primært brugt til transport til selve jagtområdet, der ligger små 10 minutters kørsel fra lejren.





Både Daniel og Phoebe ved meget om alle naturens væsner – store som små – og sætter stor pris på oplevelser med forskellige vilde dyr, insekter, krybdyr og fugle – og sådanne oplevelser fik de bestemt mange af under safarieren.







Med så fin en rejse på hånden gjaldt det blot om at finde en rejsekammerat, jeg kunne invitere med og her faldt valget på Daniel. Jeg har rejst rigtigt meget sammen med ham de senere år. Han ville gerne med, og helst hvis han kunne få datteren med som »wingman« – og selvfølgelig kunne han det.

Da Phoebe et par dage senere får chancen til en impalabuk, må hun konstatere, at hun ikke kan skyde – hun har ganske enkelt for meget bukkefeber. Da chancen er forspildt, må hun erkende, at teorien om blot at tænke på dyret som en skydeskive ikke holder i virkeligheden. Hun har længe drømt om at nedlægge denne – for Afrika – ikoniske art og er altså nu mærket af begærets og spændingens indvirkning på den rolige hånd i skudøjeblikket. Jagt og træning påvirker de fleste helt forskelligt, hvilket mange også står ved – heriblandt nu også Phoebe.

Det har regnet rigtigt meget inden denne jagt, og græsset er højere og bushen tættere, end Matt nogensinde har oplevet det. Det er derfor nærmest umuligt at se mindre arter som vortesvin m.m. De befinder sig på de røde jordveje, hvilket den rotte vortesvin, de møder senere samme formiddag, netop gør. Forrest kommer soen med smågrise og bag hende en keiler. Matt konstaterer straks, at det ikke er en trofægriis, men hvis Phoebe vil skyde den, må hun gerne det. Hun stiller sig bag riflen, der hviler roligt i den stabile Viper-Flex og afventer, at keileren vender siden til. Hun er relativt rolig og afgiver et godt skud, der sikrer hende sit første stykke vildt nedlagt med riffel – ikke det største trofæ eller det smukkeste dyr, men måske lige netop derfor kunne hun denne gang holde nerverne i ro.

## Dobbelt op på vortesvin

Mens Phoebe og Daniel glæder sig over succesen med vor-

tesvinet, kommer en lille gruppe nyalaer ind til det vandhul, hvor jeg sidder med buen. En af de fire tyre er skudbar, men selvom han er det, og selvom han er tæt på skjulet, er det ikke sikkert, jeg får chancen. Jeg har allerede haft flere nyalatyre på skudhold, men hver gang har der været forhindringer, der har gjort at skudafgivelse ikke har været mulig. Ud over nyalaer har vi også haft waterbuck, zebra og oryx inde ved vandhullet, men vinden er lidt tricky og svøber en gang imellem, og da vi ikke sidder i et lukket blind, men i et blind lavet af grene, har vildtet flere gange fået fært af os.

Denne gang er dyrene dog omkring vandhullet i lang tid og til sidst – efter at have trukket og lagt buen ned flere gange – får jeg endelig trukket på det rigtige tidspunkt. Nyalaen er på vej væk fra vandhullet, men stadig på fint skudhold og i en god vinkel, så jeg slipper pilen. Indrømmet, jeg er ret feberamt, og skuddet sidder lidt bagligt. Grundet pilens placering venter vi en rum tid, inden vi afsøger skudstedet og følger sporet. Der er schweiss i sporet, og efter 70 meter finder vi tyren i den tætte bush. Han har sat sig, men er endnu ikke helt forendt, hvorfor jeg sætter en pil på halsen af tyren – min jagt er forbi.

Hen under aften følger jeg Phoebe og Daniel. Vi har pyrschet omkring fem kilometer ad jordvejen og gennem den mere åbne bush, da vi ender ved et afgræsset område, hvor en so med smågrise registrerer bevægelsen, idet Matt sætter skydestokken op. Soen er ikke sikker på, hvad hun har set og sikrer mod os, mens en god keiler kommer ud af det høje græs til venstre for hende. Daniel ved han har travlt og sætter prompte en kugle på halsen af keileren, der går ned i skuddet.

Det har været en fantastisk dag, hvor vi alle har nedlagt vildt på hver vores måde. En nyala med buen, det første

”

**Daniel ved han har travlt og sætter prompte en kugle på halsen af keileren, der går ned i skuddet.**





◀ Far og datter havde mange gode oplevelser sammen og det fra tidlig morgen til sen aften.

Far og datter var sammen, da det lykkedes Daniel at nedlægge et sine afrikanske drømmetrofæer – en flot vortessvinkeiler. Samme formiddag havde Phoebe nedlagt sit første stykke vildt med riffel, også et vortessvin. ▼







Samtlige dyr, Daniel afgav skud til faldt på stedet, de fleste skudt i bringen som denne impala.

Phoebe har netop afgivet skud til impalabukken, som faldt efter ganske få meters spurt. Både Matt og Daniel har en fantastisk evne til at gøre første-gangsoplevelsen som jæger behagelig og tryk for en nyjæger som Phoebe.

stykke vildt til Phoebe og en god keiler til Daniel under forhold, der gør jagten på de små arter meget vanskelig, må siges at være mere end godkendt – den aften bliver der festet lidt omkring bålet.

### Nervepirrende klikker

Selv om man ser meget vildt på en safari i Sydafrika, er det langt fra let at nedlægge noget. Således pyrscher far og datter en hel formiddag og bruger en hel eftermiddag ved et vandhul uden at få løst et skud. De ser meget vildt, men ikke noget der er skudbart, ikke før lige inden solnedgang. De pyrscher langs en jordvej, da en impalabuk pludselig kommer til syne små 80 meter ude i noget højt gult græs. Daniel er hurtigt i skydestokken, mens Matt holder fokus på bukken gennem håndkikkerten i håb om, at den vil dreje hovedet lidt, så han også kan få et kig på den fra siden, inden han lader Daniel skyde den. Matt går meget op i, at klienterne nedlægger gode trofæer fra ældre dyr. Impalaen holder dog blikket stift mod de to, mens Matt hviskende sætter Daniel ind i situationen. Daniel konstaterer herefter, at han er tilfreds med, hvad han ser og får lov at slippe kuglen, hvis han har lyst – det har han, bukken falder på stedet!

Et sekund efter skuddet er afgivet, springer en impalabuk gennem græsset. I første sekund tror både Matt og Daniel, at det er den buk, Daniel har skudt til, men kan ikke forstå det. Bukken faldt på stedet, og de konstaterer da også hurtigt, at der er tale om en anden stærk impalabuk. Det er højbrunst for arten og de to bukke har åbenbart været i gang med at jage hinanden rundt. Bukken kommer da også tilbage med det samme for at finde sin rival, hvilket giver Phoebe en oplagt chance.

Hurtigt får Matt hende bag riflen og peget bukken ud. Det er et svært skud og flere gange flytter dyret på sig, inden hun når at få skudt. Da hun endelig krummer fingeren, kommer der ikke noget brag, men en klik. Det er meget

frustrerende, og et øjeblik tror vi alle – alle på nær Daniel – at Daniel ikke har repeteret en ny kugle i kammeret, inden Phoebe fik riflen. Da Matt, næsten lydløst trækker bundstykket tilbage, kommer en kugle, hvor fænghætten er ramt, til syne, men krudtet er ikke antændt – en klikker.

Lige så lydløst fører han en ny kugle frem i kammeret og giver Phoebe lov at skyde. Hun tager sig tid, holder sigtet og træffet impalabukken perfekt. Den falder forendt i græsset efter en ganske kort spurt.

Matt har, i de mere end 20 år han har fungeret som PH, aldrig oplevet at skyde to trofæimpalabukke fra samme sted. Ikke desto mindre lykkedes det her. Phoebe bevarede overblikket og holdt nerverne i ro i en situation, der i sig selv var nervepirrende, også da den blev toppet med en klikker. Flot!

### Minder for livet

Daniel havde inden turen en lang liste over arter, han gerne ville nedlægge og da han på andensidste dag nedlægger en kudutyr på 55", som intetanende esser af bladene på en bjergside, er hans lykke næsten gjort. Tyren står i tæt, tæt bush og er kun 35 meter borte, da den strækker halsen for at esse af bladene lidt oppe i en busk. Dette giver den erfarne riffeljæger mulighed for at sætte et skud ind på halsen – den falder på stedet. At lykken kun næsten er gjort med dette skud, skyldes at han endnu ikke har haft chance til den nyalatyr, som er med i den allerede betalte pakkepris i henhold til auktionen.

Han, Phoebe og jeg har dog haft nogle fantastiske oplevelser sammen, og jeg har fået min nyalatyr. Alt i alt er vi altså tilfredse, da vi indleder sidste dags pyrsch. Egentlig er det en flok impalaer, vi pyrscher på, da Matt pludselig får øje på et par nyalakøer. Som med impalaerne er det også højbrunst for nyalaen, så der bør være en tyr med køerne. Vi nærmer os langsomt og er ret tæt på, da Matt pludselig





Et af turens højdepunkter var helt klart, da far og datter nedlagde hver en smuk gammel impalabuk fra samme spot med et par minutters mellemrum.





Daniel havde – som de fleste andre, der besøger Sydafrika for første gang – en drøm om at nedlægge en kudu. Der er mange kudu-er i jagtområdet, men grundet den tætte bush så han ikke så mange. På safariens femtedag lykkedes det ham dog at nedlægge en flot tyr med horn på henholdsvis 54¾" og 55".

får øje på den hvide stribe over næseryggen på en nyalaty, der står i skyggen under en lille busk. Daniel sætter kort efter en kugle ind i brystet på det smukke dyr, som falder for endt på stedet.

Fælles for de i alt seks dyr, Daniel nedlagde på denne tur – han nedlagde undervejs også en zebra – er, at de alle faldt på stedet efter en velplaceret kugle. Dette var Daniels såvel som hans datters første safari, men helt sikkert ikke deres sidste – hverken hver for sig eller sammen.

### Støt op om donatorerne

Jagten kom i stand via en jagtrejseauktion sponsoreret af Matt van Vuuren, der ejer Likhulu Safaris. Nordisk Safari Klub sætter pris på disse sponsorater, som er med til at støtte og finansiere jagtens sag gennem klubben. At mange støtter op om auktionerne har stor indflydelse på conservation-arbejdet i klubben.

Likhulu Safaris kan kontaktes på e-mail: [info@likhulusafaris.com](mailto:info@likhulusafaris.com)

### Jagtområdet

Matt opererer i de fleste jagtrelevante regioner i Sydafrika og selvfølgelig også i Limpopo-provinsen, hvor denne safari foregik. Området – der er 10.000 ha stort – er meget varieret og består af tæt bush, savannelignende sletter, høj bush og

småbjerge m.m. Området var oprindeligt kreaturfarm, men er nu – akkurat som mange andre tidligere intensivt udnyttede landbrugsområder i Sydafrika – omlagt til natur-/jagt-område med mange forskellige planter, fugle, insekter og

jagtbare arter til følge. På farmen har man introduceret en bred vifte af arter, lige fra bøfler og giraffer over kudu, nyala og impala til struds og vortesvin med mange flere. Dette betyder, at områdets vegetation anvendes og plejes bredt af de forskellige arter, som har mange forskellige præferencer, inden for valg af fødeemner. Den største

fordel man har ved, at der tidligere var kreaturfarm, er at der er etableret vandinger spredt i terrænet – en ressource, der selvfølgelig er livsnødvendig for stort set alle vildtarter. I dag arbejder man på at naturlig gøre disse vandinger, således at de – om end de er kunstige – får et naturligt udtryk.

### Far og datter/søn jagt

Vi lever i en tid, hvor antijagtorganisationer i større eller mindre grad forsøger at fremstille jagt som en afvigende aktivitet, og derfor også som uegnet og skadeligt for børn og unge mennesker. Se bare på den polske jagtlov, som forbyder at personer under 18 år deltager på jagt. Sådan en lovgivning er ganske enkelt sat i verden for at »klippe navlestrengen« mellem jagende forældre og deres børn, inden

”

**Vi lever i en tid, hvor antijagtorganisationer i større eller mindre grad forsøger at fremstille jagt som en afvigende aktivitet ...**



På den allersidste dag lykkedes det Daniel at nedlægge den nyalatyr, der var en del af pakken.



▼ Daniel og hans datter fik fine oplevelser sammen og en pæn håndfuld forskellige trofæer, mens skribenten til artiklen nedlagde et enkelt stykke vildt – en nyalaantilope med buen.

▲ Indkvarteringen var rigtig god og forplejningen i top – både i lejren og i felten.







◀ Matt driver sit outfitterfirma sammen med sin hustru Jacklynne og broderen Marius samt en lille håndfuld gode medarbejdere som trackere og skinnere. Medarbejderne har været hos Likhulu i mange år, nogle endda i årtier og på trods af de hårde tider under covid-perioden holdt Matt hånden under medarbejderne – der er altid god stemning under jagten og i lejren.

børnene fatter interesse for jagt og naturforvaltning gennem jagt. Det er derfor nu, mere end nogensinde, vigtigt at vise børn og børnebørn, hvad jagt er.

Phoebe er tit at finde i fodsporet på sin far, når Daniel er på jagt, og de havde på denne tur en eventyrlig oplevelse sammen, et eventyr som klart kan anbefales til andre. Sjældent har jeg oplevet et så harmonisk samspil mellem forælder og barn. På den 10 dage lange tur delte de to indkvartering, PH og riffel, og der var undervejs ikke noget, der mindede om gnidninger mellem dem. Det skal i den forbindelse også nævnes, at Matt har en usædvanlig pædagogisk tilgang til førstegangsjægere som Phoebe. Indenfor alt, lige fra indskydning af riflen over jagten til skudafgivelse og efterskudsevaluering, er han ganske eminent.

### Duer over lokkerne

Sydafrika har ud over riffeljagten også en fantastisk fuglejagt. Vi benyttede således muligheden til at booke et par dages duejagt inden bushsafarieren i Limpopo. Under den jagt, der foregik en lille times kørsel fra lufthavnen, havde vi nogle dejlige og spændende timer. Jagten foregik på høstede majsmarker med lokkefugle og duekarrusel. Phoebe nedlagde på den jagt sine første fugle med haglbøsse, den ene dag ca. 50 fugle fordelt på både rock pigeons og forskellige doves. I alt blev der brugt omkring 2.000 skud på de to dage. Skribenten til denne artikel havde selv fornøjelsen af at nedlægge 223 fugle – primært rock pigeons – i lidt over 400 skud den ene dag. ★

*tln@jagtrejsefeber.dk*



Forud for safarieren i Limpopo-provinsen bookede vi et par dages duejagt nær Johannesburg – en god start på eventyret med mange rock pigeons på paraden.





ATC/STC  
*EVENTYRET*  
VENTER

SEE THE UNSEEN



SWAROVSKI  
OPTIK



# Sekretariatet informerer



INDLEDNINGSVIS vil jeg starte med at takke jer medlemmer og samarbejdspartnere for jeres besøg og hyggelige snakke på Nordic Outdoor messen i Fredericia. Dejligt at få »sat ansigt« på jer, at høre konstruktiv ris og ros til klubbens arbejde – og dejligt, at I er så engagerede!

Herfra sekretariatet skal der også lyde et stort velkommen til alle jer, som meldte sig ind i Nordisk Safari Klub, da vi var på messen.

HUSK – at I altid er velkommen til at kontakte mig, såfremt I har spørgsmål til medlemskabet – jeg ser frem til samarbejdet.

Efter den travle periode med planlægning og afvikling af messen i Fredericia og ikke mindst »oprydningen«, er der nu bl.a. blevet tid til at kigge på lagerbeholdningen af klubbens websalgs-effekter.

Vi har mange spændende ting på lageret, blandt andet beklædning og bøger. Når jeg har fået overblikket, vil jeg »reklamere« med det på Facebook – og mon ikke der vil komme til at dukke et par gode tilbud op! Så hold øje med klubbens hjemmeside og Facebook!

Til alle jer nye som »gamle« medlemmer – husk at tilmelde jer Nordisk Safari Klubs nyhedsbrev. Her vil I modtage nyheder og kunne følge med i klubbens aktiviteter.

Og – så vil jeg igen gerne opfordre til, at I lige tjekker, om vi har jeres korrekte adresse. Mange medlemmer er registreret uden mailadresse – venligst kontakt mig, så vi kan få det på plads!

Nyd efteråret, bladenes strålende farver – Knæk & Bræk!



*Birgitte Bergmann,  
sekretariatsleder*

## Sekretariatets kontaktoplysninger

Mail [info@nordisksafariklub.com](mailto:info@nordisksafariklub.com)

Telefon +45 70 22 70 92

## Vi vægter høj kvalitet til fornuftige priser!



**NORDJYSK TROFÆMONTERING**

Telefon 22 96 03 26 • [www.nordjysktrofaemontering.dk](http://www.nordjysktrofaemontering.dk) • [info@nordjysktrofaemontering.dk](mailto:info@nordjysktrofaemontering.dk)

Skjødsholmsvej 96 • 9490 Pandrup



# Den ultimative boken om verdens hjortearter

AV JENS AKSEL KJÆR

I JULI 2022 UTKOM EN NY BOK om hjortearter i verden, «A guide to the Deer of the World», skrevet av engelskmannen Charles Smith-Jones.

Boken er en håndbok inneholdende alle hjortearter, i alt 73 arter.

I bokens første del fortelles om hjortenes utvikling fra urtiden, hvor fossile funn belyser opprinnelsen frem til de «moderne» hjortene, som vi har i dag. Hjortedyrenes biologi gjennomgås med gode illustrasjoner og forklaringer.


Videre beskriver forfatteren hjortedyrenes års-syklus og levemåter, samt hvor forskjellige de kan være. Innen

hver enkelt art beskrives, fortelles det om menneskets påvirkning på hjortedyr og hva dette kan medføre.

Beskrivelsen av de enkelte artene er særdeles grundig og med foto av de enkelte arter. Dette utgjør 217 sider i boken. Som eksempel kan nevnes elgen, her beskrives de 8 underarter som finnes i verden, hvor de lever samt størrelsen på dem.

Utover dette har forfatteren laget en «Fakta-boks» inneholdende alt om levemåte, føde, brunst, gevirer osv.

Denne boken anbefales til alle som er interessert i hjortevilt og som vil få kjennskap til samtlige hjortearter i verden. ★



## ★ A GUIDE TO THE DEER OF THE WORLD

**Forfatter:** Charles Smith-Jones

**Forlag:** Quiller Publishing

**År:** 2022

**Språk:** Engelsk

**ISBN:** 978 1 84689 362 9

**Pris:** £ 55

**Kan kjøpes forskjellige steder, f.eks. her:**

- ebay – <https://bit.ly/3BqXdJm>
- Quiller Publishing – <https://bit.ly/3QlllVC>

*Cervus albirostris*  
White-lipped deer



ORDER	Artiodactyla
SUBORDER	Ruminantia
INFRAORDER	Pecora
FAMILY	Cervidae
SUBFAMILY	Cervinae



▲ A mature stag.  
Photograph: Brent Huffman

AT ONE TIME, the white-lipped deer ranged widely across the eastern Tibetan Plateau, but its distribution has shrunk to just some 10 per cent of what it once was. The species now occurs in only fragmented populations in more limited areas within the Chinese provinces of Gansu, Qinghai, Sichuan and Yunnan as well as eastern Tibet. The largest populations appear to be in eastern Sichuan. While there are currently no available estimates of overall numbers, the population in 1998 was only thought to be around 7,000 animals and it has probably declined further since. Individual herds might once have numbered several hundreds of animals, though today the numbers are so decreased that such densities would be unusual.



► (left) Stag in hard horn at the Tierpark, Berlin, showing the typically flattened antler beams and wide spacing between the first and second tines.  
Photograph: Klaus Radloff

► (right) Portrait of mature hind, showing the white muzzle markings that give rise to the common name of white-lipped deer.  
Photograph: Brent Huffman

*Muntiacus vuquangensis*  
Giant muntjac



ORDER	Artiodactyla
SUBORDER	Ruminantia
INFRAORDER	Pecora
FAMILY	Cervidae
SUBFAMILY	Cervinae



▲ A mature buck with typical antlers passing a remote camera.  
Photograph: Minh Nguyen

THE GIANT OR large-antlered muntjac is one of the 'new' muntjac species. It was only identified by researchers in 1994 when the Annamite mountain range of south-east Asia, which sweeps from central Laos, through Vietnam, and taking in a small part of eastern Cambodia, was opened up to field biologists after decades of political conflict. The area has a wide and surprising natural diversity with plant and animal species found nowhere else on earth, and amongst these yielded the Annamite muntjac. Another new species, the saola (a large bovine related to cattle) was also discovered there at about the same time, hinting at the potential presence of more large mammals which have yet to be recognised by science.

The first suggestion of the giant muntjac's existence came when unusual antlers were spotted hanging in a dwelling by ecologists carrying out surveys in Laos. Live animals were encountered soon afterwards, and a specimen was even located in a small local zoo. It is named for the Vu Quang district of Vietnam, where the first living specimens were confirmed. It was assigned its own genus *Megamuntiacus* at first, but subsequent studies have placed it with the other *Muntiacus* species.

It is clear that the species was known to local hunters long before it came to the attention of scientists. Illegal hunting with snares, dogs by day and night shooting with lamps, remains a serious cause for concern, as this and other species are sought not just by subsistence hunters but also those who supply the lucrative bush-meat market as far afield as China. The giant muntjac is of course an attractive target because of its larger body size; but its ability to recover from sustained hunting appears lower than that of the Northern red muntjac *Muntiacus vaginalis* with which it shares its range.

Snaring pressure is considered to be especially intense throughout the forests of central Vietnam, where over a period of six years from 2011 onwards more than 100,000 wire snares were removed by rangers and forest guards in two nature reserves alone. Elsewhere, in a single Cambodian national park, rangers found almost 28,000 snares in one year (2015) at a density of seven snares to every square kilometre.



▼ The skull of the giant muntjac (in this case a museum-quality resin copy) shown against that of a Reeves' muntjac (left) for comparison.





# Sako 100

## – som skabt for jagtrejser

Sako har udsendt pressemateriale om deres kommende rifler SAKO 100 Explorer Classic og SAKO 100 Explorer Carbon. Den eneste forskel på de to rifler er skæftematerialet, og denne forskel afspejler sig naturligvis i våbnets vægt.







TEKST: JENS ULRIK HØGH

I 2021 KUNNE DEN FINSKE VÅBENFABRIK SAKO indlede fejringen af sit 100-års jubilæum. Det skete i COVID-19 pandemiens skygge med et online arrangement, hvor professionelle finske musikere tog deltagerne med igennem et århundredes musikhistorie. Overraskende og et til tider lidt bizart program (når en finsk sangerinde giver »Bridge over troubled water« gas på sit modersmål), men det osede ikke desto mindre af den kvalitet, som har gjort SAKO kendt og elsket over hele den vestlige jagtverden.

Nu har SAKO imidlertid offentliggjort en betydeligt mere jagtrelevant nyhed i anledning af jubilæet. Den nye riffel SAKO 100 blev lanceret i slutningen af marts og er en helt nydesignet riffelkonstruktion med en funktionalitet, der burde tiltale både hardcore SAKO-fans og alle, der måtte være på udkig efter en god riffel til rejsebrug. Vi skal understrege, at vi på nuværende tidspunkt kun har set billeder og beskrivelser af den nye riffel, som forventes at ramme jagtbutikkerne i løbet af 4. kvartal.

### Moderne funktionalitet

Der er sandt at sige ikke mange af funktionerne på den nye riffel, som ikke er set på andre våben før. Men i SAKO-sammenhæng er det meste helt nyt, og der er ikke

mange konkurrerende rifler på markedet, der kombinerer hele denne palette af funktioner.

SAKO 100 er den finske producents første klasse-1 jagtriffel med udskiftelige piber.

Mekanismen er bygget op omkring en repetermekanisme med cylinderlås med tre lukkeknaster og dermed en åbningvinkel på cirka 60 grader, som vi er vant til fra SAKO. Men bundstykket låser direkte i den udskiftelige pibe. Som en nyhed for SAKO er bundstykket udstyret med manuel opspænding af slagfjederen (som på de fleste tyske rifler). Aftrækket er justerbart i 6 trin – fra 750 til 1.750 g. Justering kan ske uden at adskille riflen.

Selve låsestolen er en massiv sag, som også fungerer som urokelig bedding for piben. Låsestolen deler skæftet i to og dermed kan trækvaliteten opgraderes markant uden de store omkostninger, lige som et levende skæftemateriale som træ ikke kan påvirke præcisionen under indflydelse af fugt og temperatur. Skæftet leveres som standard med en lang række ergonomiske justeringsmuligheder, som i øvrigt er de samme for både træ- og carbon-versionen.

Kikkertmontagen er integreret i piben (som på en Blaser R8 eller en Kiplauf-riffel), hvilket er betydeligt mere stabilt end montage på låsestolen i forhold til at holde en indskydning efter våbnet har været adskilt – f.eks. i forbindelse med transport. SAKO har udviklet en aftagelig montage, der rækker bagud i forhold til fastgørelsespunkterne over kammeret, så kikkerten havner (naturligvis), hvor du er vant til at have den.

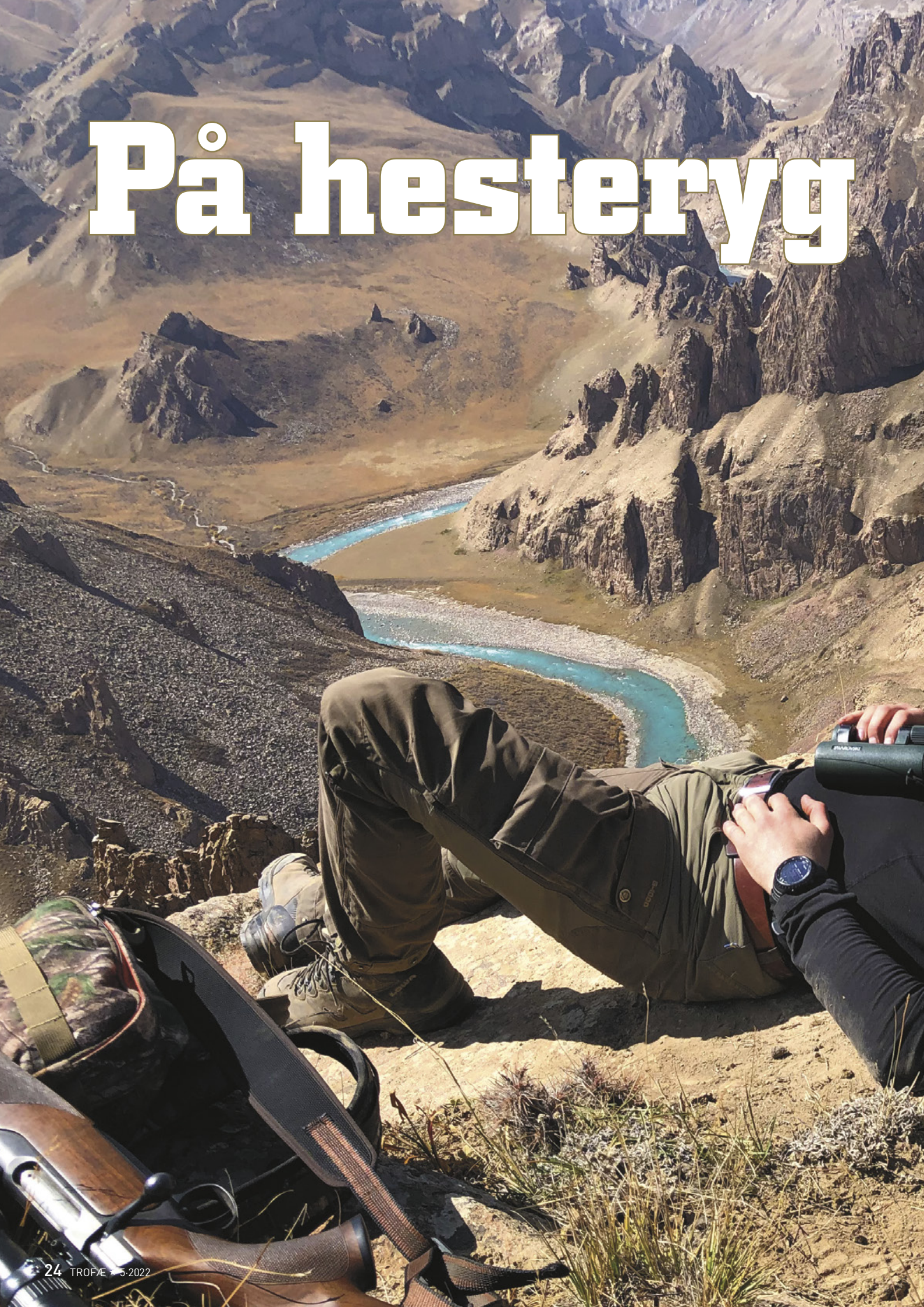
Ifølge SAKO er pibevekslingssystemet delvist baseret på producentens erfaringer fra hhv. SAKO TRG (en populær militær snigskytterriffel) og SAKO QUAD (en rimfire riffel med udskiftelige piber). Alle metaloverflader er overfladebehandlet med Cerakote Elite (låsestol og piber). En tynd, slidstærk og korrosionsbeskyttende coating. Selve bundstykket er coatet med »en ny diamantlignende overfladebehandling«, som iflg. SAKO resulterer i hidtil uset slidstyrke, smidig låsegang og korrosionsbeskyttelse.

Umiddelbart ser det simpelt ud – vi ser frem til at prøve systemet og dets præcision i virkeligheden. ★





# På hesteryg





# i Kirgisistan

Det blev til et sandt eventyr, da Daniel tog til Kirgisistan på ibexjagt. Held og overraskelser var en del af turen, som foregik på hesteryg en stor del af tiden. En lille smule udfordrende for en, der ikke har fået rideundervisning inden afgang. Men hvor der er vilje, er der vej.

TEKST OG FOTO: DANIEL BECK





MIN GODE KAMMERAT GODBALLE fyldte 40 år, og han ville gerne til Kirgisistan og skyde ibex – noget han havde planlagt flere år tilbage. Så da tiden for rejsen nærmede sig, ringede han til mig for at høre, om jeg ville med. Det behøvede jeg ikke tænke længe over, og vi fik bestilt turen ved Holmelund Jagtrejser.

Desværre ringede Godballe et par uger inden afrejse og måtte aflyse, da han var kørt galt og havde rykket både ledbånd og korsbånd over. Øv, hvad gør man så? Aflyser man – eller tager man afsted selv? Jeg valgte at tage afsted og Holmelund havde i mellemtiden fundet to andre gutter fra Århus, Eik og Lars, som var klar til en »last minute« tur.

### Nye bekendtskaber

Det skulle vise sig at være to kanon gutter og vi gik i spænd fra første gang, vi mødte hinanden. Da vi landede i Kirgisistan og den lange køretur ud til base camp i 4-hjulstrækker op i 3600 højdemeter og hen over floder var overstået, var vi alle godt trætte.

Turen blev kun afbrudt af lidt shopping for at købe vand, cola og lidt alkohol i tilfælde af, at vi skulle få succes på jagten. Og det fik vi! Derudover gjorde vi stop ved et flodleje, hvor vi alle skød ind på 300 m afstand – med en papkasse som skydeskive.

Ellers gjorde vi kun stop ved de forskellige militære checkpoints, hvor vi hurtigt lærte, at det var forbudt at tage billeder.

Udtørret flodleje, perfekt til indskydning.



### Heste som transportmiddel

De to andre gutter havde taget lidt rideundervisning hjemmefra, og det blev ret hurtigt klart, at det havde været en god idé for mig også. Men Godballe og jeg havde tænkt, at det lærte vi nok derude. Nu var Godballe jo ikke med og jeg fik bundet et reb i en af guidernes hest, som så trak hesten. Det foregik i sådan et trælst tempo, hvor jeg hverken kunne sidde eller stå, og det syntes guiden helt sikkert var skægt.

Vi red ud fra lejren og gennem et fantastisk smukt område. Vi bevægede os gennem dale og udsigt til høje tinder med sne på toppen og til den kinesiske grænse. Et

utrolig smukt område, men også barskt med løse sten og dybe kløfter.

Eik red med store »John Wayne« solbriller, og jeg nåede lige akkurat at give ham en kæk bemærkning om hans briller. Noget i stil med, at man nok ikke skulle falde af hesten her, inden min hest gled i de løse sten og landede på knæene og kurede et par meter ned af bjergsiden med mig siddende ovenpå. Der gik alvoren op for mig, for selvom

Et af de militære checkpoints. *No photo!!!*





Vores første tur ud i de kirgisiske bjerge på hesteryg.





der ikke var sne, hvor vi red, kunne der hurtigt ske noget uventet.

### **Ibex spotting**

Da vi endeligt stoppede ridningen efter et par timer, lagde vi os et strategisk godt sted, hvorfra vi kunne spotte ibex. Vi så ca. 50 ibex i en flok på et par kilometers afstand. Derudover havde vi nogle yngre ibexbukke inde på 400m, som vi kunne ligge og kigge på.

Vi havde alle høje forventninger, da vi så mængden af ibex i området. Guiderne med vores tyske ven Otto i spidsen lagde planen for, hvordan vi skulle komme i stilling til

skud om eftermiddagen. Ibexene ligger normalt på bjergsiderne hele dagen, så der var god tid til at komme i position inden aften, hvor de ville søge nye steder hen for at esse eller finde ly for natten.

Et par af guiderne valgte at ride den lange vej retur til base camp, vi valgte dog at ligge lidt i den høje vegetation og nyde udsigten og drømmene om ibex. Mens vi lå her fortalte Eik og Lars, at de havde talt om det og var enige om, at jeg skulle have lov at skyde den første ibex. Det kunne jeg ikke takke nej til. Det betød meget for mig og det fortalte meget om mine nye bekendtskaber.

Allerede hjemmefra havde vi snakket om kulden og at

Eik og jeg nærstuderer ibexflokken.







Området var som taget ud af en westernfilm.


der havde været 20 cm sne bare to uger, inden vi ville ankomme. Nu lå vi her i middagssolen og hyggesnakkede på en bjergside i Kirgisistan i 20 graders varme.

### Ibex bjergjagt

Guiderne var nu kommet retur, og Otto var vågnet fra sin skønhedssøvn, som havde været et par timer. Det var bestemt velfortjent; Otto var næsten 70 år og kunne alligevel nok stadig gå de fleste ud af deres fodtøj. Hans fodtøj var i øvrigt et par helt almindelige gummistøvler, som enhver anden end han selv ville betegne som udslidte. For Otto var der en del stolthed over at fortælle, at de sagtens kunne klare et par sæsoner mere. Ingen tvivl om, at han var »the real deal« og har levet et hårdt liv.

Vi kom på hestene igen og denne gang kunne jeg endelig få lov at slippe for at blive trukket og dermed sætte mit eget tempo på hesten.

Vi red i en stor bue rundt om ibexflokken på ca. 50 in-



Hestene bliver efterladt, skjult bag de store klipper.

divider og bandt hestene bag en stor klippe, hvor de ikke kunne ses.

Det var nu planen at få mig sat i stilling til første skud og Lars i en position lidt længere væk i tilfælde af, at flokken ville løbe over mod ham og at han dermed også kunne afgive skud til en. Da vi krøb hen og kiggede hen over klippen, lå der en enlig ibex i solen på 220 m, som guiderne vurderede til 108 cm. Jeg ville gerne have skudt en større, men denne var perfekt i mine øjne. Desuden var det ikke sikkert jeg igen fik mulighed for en skudafstand på kun 220 m på denne tur.

Jeg lagde mig klar med riflen og Eik gav mig et par flade sten, så jeg kunne få riflen til at ligge 100% stabil. En dyb indånding – helt ud – og så blev aftrækkeren klemt.

Ibexen sprang op og væltede derefter om på siden. Så kom »feberen« og jeg rystede på hænderne. Havde jeg virkelig lige skudt en ibex på første jagtdag? Det var ikke til at tro. Flokken fortsatte i modsat retning uden skudchance til Lars.



**En dyb indånding – helt ud  
– og så blev aftrækkeren klemt.**



Endelig kunne jeg beundre den smukke ibex.



Der blev ønsket tillykke, hvorefter Lars og Eik red videre ind i bjergene for at udnytte det sidste dagslys. Jeg red ned til min ibex med guiderne og fik beundret dette stærke og kompakte dyr og taget nogle flotte billeder.

Vi fik delt ibexen på midten, så den kunne spændes på hesten, og turen mod campen kunne nu begynde. At sidde der på hesten med en ibex og ride mod base camp, er meget svært at beskrive, det skal opleves!

### Hektisk morgen og ulv i campen

Om aftenen fik vi et par øl og en Jägermeister for at fejre mit jagtlykke. Whisky kunne det ikke blive til, da flasken var gået i stykker på turen til base camp.

Der var dog ingen af os, der var friske næste morgen, da to guider kom løbende ind i campen og ind i vores telt. Det skulle gå lidt stærkt, og Otto fik på tysk forklaret os, at der altså var spottet tre ulve lige uden for campen, da de lokale guider var ude for at besørge.

Lars viftede bare med armen og vendte sig i soveposen. Det måtte altså vente. Eik og jeg fik hurtigt fundet vores

rifler og jeg hoppede i joggingbukser og et par kondisko. Men hvor var mit magasin nu? Det havde jeg ikke tid til at lede efter, så jeg snuppede en patron og stoppede en enkelt i kammeret.

Så løb Eik og jeg med hver vores guide ud på to forskellige bjergkamme. Det trak i lungerne at vælte ud af soveposerne i 3600 højdemeter og begynde at løbe med det samme. Vi spottede lidt rundt, og jeg fik øje på en stor ulv, der sad for enden af en kløft og kiggede direkte på os. Vi fik hurtigt lagt os ned med anlæg over en stor sten, hvor jeg lige måtte bruge lidt tid på at få styr på vejtrækningen.

Krydset på bladet og så klemte jeg på aftrækkeren. Ulven for op og bed efter indgangshullet, hvorefter den lagde sig efter 10 sec. Det hele gik så stærkt, at det først var her, det gik op for mig, at det lige var lykkedes at nedlægge en ulv. Vi fik den fundet og båret tilbage til lejren til stor begejstring for de lokale guider, som alle fik taget trofæbilleder med deres egne haglgæverer ved siden af ulven.



### Ulven for op og bed efter indgangshullet ...





Indeni yurt-teltet, som fungerede som base camp.



Afslutningen på en hektisk morgen, min første ulv.



Hygge i lejren med at salte og skære skind.

Lars sov i øvrigt stadig, da Eik og jeg kom retur. Lidt senere sagde han, at nu kunne »knejt« godt lige slappe lidt af. På halvandet døgn havde jeg skudt både ulv og ibex. Og det var da også et usædvanligt jagtheld, særligt da Otto på dag 1 havde fortalt os, at der aldrig blev skudt ulv før vinterjagten.

### Bjergjagtopplevelser

Efter morgenmaden red jeg ud med Eik og Lars for at overvære deres Ibexjagt.

Det lykkedes Eik at skyde en fin ibex på ca. 1m, efter en fed jagt og et 300 m skud.

På 3. dagen valgte jeg at blive tilbage i lejren og få slappet af og hygge mig med at salte og skære fedt af mine skind.

Lars fik i mellemtiden en ibex på denne dag efter en rigtig hård jagt, hvor et skud på 395 m havde leveret ibexen i et perfekt skud. De havde haft for lidt vand med i terrænet og kom først hjem efter mørkets frembrud. Lars' ibex blev i øvrigt turens største på 115 cm – et super flot eksemplar.

Min egen ibex blev efterfølgende målt til 100 cm, og min ulv blev opmålt til guld i SCI i Danmark efter hjemkomst. Ibexen hænger i dag skuldermonteret i vores stue, hvor jeg kan tænke tilbage på et rigtigt eventyr på naturens præmisser.

Tak til Eik og Lars for en fantastisk jagt tur, jeg sent vil glemme. Godballes ben er helet igen og han kan se frem til en fantastisk oplevelse i Kirgisistan i fremtiden. ★

### ★ FAKTA OM JAGTREJSEN

**Land:** Kirgisistan  
**Sted:** Naryn-regionen  
**Periode:** September 2019  
**Guide og firma:** Holmelund Jagtrejser – guide Otto  
**Våben/kaliber:** Sauer 202 – 30.06  
**Ammunition:** Hornady 165 grain SST  
**Skudafstand:** 220 m  
**Konservator i DK:** Nordjysk Trofæmontering






**BIDRAG** med internationale nyheder til »udsyn« modtages gerne fra medlemmerne. Der skal angives kilde og gerne medsendes et digitalt foto.

## LIVE WEBCAMS

**USA:** Tag en pause med dyrelivet: Har du indimellem brug for en lille pause fra hverdagens strabadser? I givet fald kan du tjekke samlingen af live webcams, som viser bl.a. bjørne i Alaska, ørne i Iowa, spækhuggere i British Columbia og mange flere. Du finder dem på [www.explore.org/livecams](http://www.explore.org/livecams).  
Læs mere her:  
<https://bit.ly/3Du8CcP>



## FINANSIERING AF CONSERVATION I FARE

**USA:** USAs største kilde til finansiering af conservation møder modstand. Siden 1937 har Pittman-Robertson Act genereret hundredvis af millioner dollars årligt (mere end 1 milliard dollars i både 2020 og 2021 alene) til bevarelsen af vildtlivet i hele USA gennem skatter på salg af skydevåben og ammunition. Nu hævder et kongresmedlem fra Georgia og 53 medspansorer, at vederlaget truer amerikanernes forfatningsmæssige 2nd Amendment rettighed til at bære våben og derfor bør elimineres.

Læs mere her: <https://bit.ly/3B5CXv7>



## FRIGIVELSE AF LEOPARDER OG SORTE NÆSEHORN

**SYDAFRIKA:** Den sydafrikanske miljøminister har underskrevet dokumenter, der giver tilladelse til, på meget strenge vilkår, at nedlægge 20 leoparder på landsplan i 2022. Hun har ligeledes frigivet 10 specifikke sorte næsehorn til afskydning i indværende år, og hele provenuet vil blive ført tilbage til naturbevarelsen og biotop-forbedringer for netop det sorte næsehorn.

Redaktionen



## HYÆNER TILBAGE GORONGOSA NATIONALPARK

**MOZAMBIQUES:** Plettede hyæner er blevet flyttet til Mozambiques Gorongosa Nationalpark for at genindføre en vital ådselsæder/rovdyr, der forsvandt fra økosystemet i 1980'erne. Gorongosa Nationalpark, som er en af det sydlige Afrikas store bevaringssucceser, har nu sit fulde naturlige antal af carnivorer, der alle trives: løver, leoparder, painted wolves og hyæner. Se videoen af den plettede hyæne her.

Se mere på <https://vimeo.com/730057050>

Redaktionen



# Bæredygtig jagt - fra jord til bord

*Mark and Lisa Ivy vil gerne invitere dig på et spændende jagteventyr!*

Oplev den fantastiske afrikanske bush, mens du pürscher igennem landskabet på fair chase. Vi er en familiedrevet jagtlodge, hvor du med det samme kommer til at føle dig hjemme. Vi har komfortabel indkvartering, og vi laver fantastisk mad – tilberedt af vildtet, der er nedlagt – og serveret med gode sydafrikanske vine. Vi lægger vægt på detaljerne, og vores passion for naturen og jagten vil gøre din jagt til en uforglemmelig oplevelse. Du kommer som gæst, men tager hjem som en ven.

**Ivy Safaris arrangerer:**

Plains game jagt

Big 5

Buejagt

Fuglejagt

Fotosafaris

Skræddersyede ture

*Vi har hundredvis af referencer fra danske gæster*



Ivy Safaris Instagram

## SYDAFRIKA

Mark og Lisa Ivy  
+27 82 806 5973  
+27 82 802 3688  
info@ivysafaris.com



## DANMARK

Vivi Jensen  
+ 45 22 38 45 68  
v-coaching@hotmail.com



www.ivysafaris.com

www.ivysafaris.com

# SAFARIS



# IVY





## TIGERPROBLEMER

**INDIEN:** I Chandrapur i Indien – en region med omkring 361.000 indbyggere – har mindst 30 lokale mistet livet i tigerangreb i perioden fra 1. januar til 13. juni i år.

Hvis danske grævlinger var lige så farlige som tigrene i Chandrapur og dræbte en tilsvarende del af den danske

befolkning, så ville mere end 450 danskere være blevet dræbt af grævlinger i samme periode. Det ridser proportionerne lidt op i debatten om at leve med store vilde dyr ...

Generelt er konflikter imellem mennesker og dyr et voksende problem overalt i verden, og der er ikke mange nemme løsninger på problemerne. ★

Redaktionen



## DÅRLIGT NYT FOR LOSSEN

**LETLAND:** I Letland har der været en forvaltningsplan for lossen i over 20 år, som også omfatter bæredygtig jagt. Mellem 100 og 150 loss er blevet nedlagt de seneste år. Forvaltningen af bestanden betragtes som en succeshistorie, og med over 1.600 dyr lever der langt flere loss i landet end på noget tidspunkt de sidste 100 år.

EU tvinger nu Letland til at ændre denne succesrige politik. Der kræves en total beskyttelse i overensstemmelse med direktiverne og EU har nu indledt en sag mod Letland. Den lettiske regering udsteder derfor fra 2022 ikke længere licenser til los og har fjernet den fra listen over jagtbare arter. Naturbeskyttelseseksperter og den lettiske jagtforening har protesteret højlydt. De frygter, at totalfredningen vil øge bestanden. Linda Dombrovskas fra Jagtforbundet påpeger, at: »Vores handlingsplan for lossen har med stor succes øget bestanden igennem mange år og sikret en høj accept af lossen, uden at der er opstået konflikter. Med regelmæssig overvågning og økonomiske bidrag fra jægere, har lossen været det bedst undersøgte pattedyr i Letland. Med denne beslutning er alt nu faldet væk og accepten af lossens tilstedeværelse vil falde, og konflikterne vil stige, hvilket er dårligt nyt for lossen.« ★

Redaktionen



## I ENGLAND LARMER ØNSKET OM FORBUD

**ENGLAND:** I sidste nummer skrev vi om, at forslaget om forbud mod trofæimport i England var taget af bordet. Det holdt dog ikke længe. I forbindelse med åbningen af parlamentet blev det igen klart, at der i den kommende regeringsperiode skal arbejdes på lovforslaget igen. Denne gang skulle prins Charles læse talen fra tronen ved åbningen af parlamentet på vegne af Dronning Elisabeth. Talen omfatter igen annonceringen af et trofæimportforbud. Dette forekommer vigtigt, da det kommer allerede før Nordirland-spørgsmålet og annonceringen af den højeste stigning i militærudgifter i 30 år. Talen lyder, ifølge den officielle regeringstekst af 10. maj: »Lovgivning vil blive vedtaget for at sikre, at Storbritannien har de højeste standarder for dyrevelfærd og yderligere fremmer dyrerettighedssagen«. Det tidligere lovforslag blev taget af bordet af premierminister Boris Johnson, der – trods sin kones opfordring – har vist sig ude af stand til at forelægge en lov for parlamentet, som kunne opnå et flertal. Det førte til alvorlig kritik fra dyrerettighedsorganisationerne.

Repræsentanter for det sydlige Afrika kalder imidlertid de britiske planer for racistiske og en indblanding i deres suveræne rettigheder. Den namibiske miljøminister Shifeta beskrev for nylig sådanne forbud som tilbageskridt for naturbevarelse over for en arbejdsgruppe i Europaparlamentet. ★

Redaktionen





## BJØRNE PÅ SPIL

**TYSKLAND/ØSTRIG:** I delstaten Karwendeltal i Østrig på grænsen til Tyskland, er der begyndt at dukke efterladenskaber fra får op, der er blevet taget af bjørn.

I begyndelsen troede man, det drejede sig om en bjørn på vandring, men nu har man dokumenteret både via vildtkameraer og efterladenskaber, at det drejer sig om mindst


tre forskellige individer. Bjørn blev sidst set på kamera i Tyskland for nogle år siden, hvor en hanbjørn udgjorde et problem, idet den havde specialiseret sig i at søge føde blandt de lokale husdyr. Det er dog ikke denne bjørn, der nu er på spil.



Redaktionen


# 68-SIDERS "PORTFOLIO BOOK"

med masser af fotos og inspiration til din næste trofæmontering



## GRATIS DOWNLOAD

Hold kameraet på din mobiltelefon mod QR koden eller bestil download-link på [www.firstclasstrophy.dk](http://www.firstclasstrophy.dk)



Download 20% rabat certifikat til konservatorarbejde på Afrika trofæer




[www.huntingconsortium.firstclasstrophy.com](http://www.huntingconsortium.firstclasstrophy.com)



**FIRST CLASS TROPHY**  
Vores mission er at skabe smukke trofæmonteringer til stolte jægere i hele verden

[www.firstclasstrophy.dk](http://www.firstclasstrophy.dk)





# Jagten på en kudu

TEKST: JENS ULRIK HØGH  
FOTO: MORTEN HØGH



SYDAFRIKA JUNI 2012. Vores vært, Julius fra Gers Safaris i Kimberley, er ved at løbe tør for kudu vildtkød til sine gæster på lodgen og han ved præcis, hvor han kan finde det graciøse afrikanske modstykke til vores kronhjort. Med en let brise i vores ansigter har vi sat os ned med en flot udsigt til en stærkt trafikeret veksel hen mod vandhul.

Julius ved, at en ung tyr følger efter flokken af køer, og det er den tyr, han vil have mig til at skyde. Vi har ikke engang ventet i 20 minutter, da de majestætiske antiloper dukker op på vekslen mindre end 50 meter væk ...





Jeg bruger Julius' arbejdsriffel. En nystandsats Mauser 98 i .270 Winchester kaliber med en slidt gammel Leupold rifelloptik. Brugen af et lokalt mærke af almindelig blødnæset ammunition gør mig meget opmærksom på nødvendigheden for nøjagtig skudplacering. Rækkevidden er kort, min position er stabil og dyrene bevæger sig langsomt. Jeg er så klar, som jeg kan være ...



Braget fra riflen får aftenens stilhed i stykker. Tyrens reaktion tyder helt klart på et lungeskud, og han hopper mod busken uden helt at forstå, hvad der lige er sket med ham. Alle hans ben er fuldt funktionsdygtige – skuddet ramte lige bag skulderen. Der er en tidsforskydning på 0,2 sekunder mellem billederne ovenfor.





Den røde plet bag venstre skulder, der ses, da tyren løber ind i buskene bekræfter, at der var gennemskud. Vi havde ikke set dette, før vi så billederne. I situationen så vi tyren løbe ind i krattet, og herfra hørte vi ham løbe et stykke tid.



Rynkerne i panden på Julius kunne skyldes usikkerhed – var skuddet i orden? Der var ikke meget dagslys tilbage.



Klart rødt blod omkring en meter over jorden og klæbende til kamferbuskene fjerner enhver tvivl. Tyren er ramt i lungerne og er forhåbentlig død nu.



Den unge Jack Russel terrier Coco har fundet mere end hundrede stykker vildt i sine første to jagtsæsoner. Julius sender hende ind i buskene for at spore tyren. Vi lytter nøje. Hvis hun begynder at gå hysterisk, er tyren sandsynligvis stadig i live, og vi bliver nødt til at løbe ind og gøre en ende på det, mens den bliver distraheret af hunden.





En enkelt gøen fortæller os, at Coco har fundet tyren død. Han løb 150 meter på sit sidste åndedrag og adrenalin. Kuduen er et graciøst dyr selv i døden. Et noget middelmådigt sæt horn som dette ændrer ikke på det indtryk. Coco mener selv, at hun ejer det døde dyr. I hendes verden har hun gjort al arbejdet – så selvfølgelig er det hele også hendes nu.



At finde tyren død gør mig virkelig glad, nærmest på en helt barnlig måde. Der er gået præcis fem minutter siden skuddet, og bushen er tavs som en grav.



Vi behøver kun at vente omkring ti minutter inden pickup trucken kommer for at tage kuduen på dens sidste rejse i dagens sidste lys. En sidste tur hen imod de kvalitetsbevidste ganer. ★

**Land:** Sydafrika  
**Rejsebureau:** Limpopo Travel A/S  
**Outfitter:** Gers Safaris



# Balearean wildgoat 2021

En mangeårig drøm om at jage Balearean wildgoat med bue gik i opfyldelse for Jan i 2021. Selvfølgelig drømte han om en stor ged, men virkeligheden endte med at overgå drømmen.

TEKST OG FOTO: JAN RØHMER









TUREN TIL MALLORCA er en af mine drømme-jagtrejser. En rejse, som jeg har drømt om i mange år. Da landet endelig åbnede efter Corona i 2021, besluttede jeg mig for at bestille rejsen. Jeg bookede turen til Mallorca sammen med min kone, så vi kunne kombinere jagt og badeferie.

Da jeg skulle bestille turen, kontaktede jeg Thomas Ehlers fra Field & Forest. Jeg gjorde mine ønsker og krav klart, informerede ham om, at jeg er buejæger og ønskede en pürsch buejagt i bjergene på Mallorca, for at skyde en Balearian wildgoat.

Balearian wildgoat er den femte ibex-art. Det er en lokal art, som kun befinder på ferieøen Mallorca og drømmen var, at skyde en der lå i medaljeklassen. Derfor bestilte jeg også to ekstra jagtdage for at øge mine chancer for at få et trofæ med hjem. Da jeg bestilte turen, var jeg godt klar over, at det ville være varmt på Mallorca og jeg vidste at bjergene ville være stejle. Jeg trænede i flere måneder op til denne rejse, fordi jeg vidste, at det ville blive fysisk hårdt og det kunne blive nogle lange dage i bjergene. Det blev det bestemt også!

### Den første buejæger

Da jeg ankom til øen, blev der hurtigt ændret i planerne.

”

**Min guide på øen informerede mig om, vi skulle over til et område med endnu højere bjerge.**

Det område, jeg i første omgang troede jeg skulle jage i, var ikke længere en mulighed. Min guide på øen informerede mig om, vi skulle over til et område med endnu højere bjerge. Min først tanke var »spændende – det lyder godt«, men jeg var stadig usikker på om min guide nu også var helt klar over, at det var buejagt. Det viste sig, at han ikke var blevet gjort opmærksom på det!

Da guiden og jeg ankom til bjerget, blev vi mødt af ejerne af en stor gård der lå oppe på bjerget. Vi stod og snakkede lidt med ham og lige pludselig hev en riffel frem fra sin bil. Han troede nemlig, at jeg skulle skyde med rif-

Jo længere op vi kom, jo mere blev jeg klar over, at denne jagt ville blive hård.







## VX-5HD

Funktion, garanti og optik i verdensklasse. Sammenlign den med konkurrenterne og bliv overbevist!

**VX-5HD Markedets bedste køb**  
- Udnyt den lave \$-kurs!  
Du får alt dette:

- 5 x zoom
- Fuldt HD linsesystem
- Twilight Max Light Management System, der giver overlegen lystransmission, kontrast og farvegengivelse uanset vejrforhold og tid på døgnet.
- Guard – ion hydrofobisk coating på yderste linsesider der afviser regn, dug, støv og selv fingeraftryk.
- Zero Lock (ZL – 2) ballistik tårn på alle modeller ( undtagen trykjagtskikkert ) individuelt fremstillet til dig – din riffel og ammunition – 100% nøjagtig.
- Kæmpe synsfelt
- Fiberoptisk belyst rødpoint med motion sensor teknologi (MST ) der slukker lyset efter 5 min. ubevægelighed og tænder igen ved berøring, på alle modeller.

### VX-5HD 1-5 x 24:

Kompakt drivjagtskikkert med forstørrelses spænd på 1,0 - 5X  
Imponerende synsfelt på 38,2 meter ( 1,0X )  
Lang øjenafstand( 97mm )  
Kompakt størrelse 28,5 cm. Vægt kun 371gr.

### VX-5HD 2-10 x 42 CDS ZL-2

Let og elegant kikkert i allround forstørrelsen 2,0 - 10,0 X  
Stort synsfelt  
ZL - 2 Ballistik tårn inkluderet i prisen  
Længde kun 31,7 cm. Vægt kun 465gr.

### VX-5HD 3-15 x 56 CDS ZL-2

Ekstremt lysstærk kikkert i toprelevant forstørrelses spænd fra kort til meget langt hold  
ZL - 2 Ballistik tårn inkluderet i prisen  
Længde kun 34,3 cm. Vægt kun 632gr.  
Du får ikke så høje ydelser i så kompakt pakke noget andet sted.



HG Agencies Tlf. 20 15 97 34 henviser til nærmeste forhandler.







Varmen og terrænet gjorde, at jeg bare drømte om vand! Jeg havde kun postevand med, men burde have haft sukkervand med.

Så nåede vi helt op af en efter vi var kommet helt op ad en næsten lodret bjergside, og jeg var lige ved at falde bagover af træthed

fel – men det blev hurtigt og klart et stort »nej tak!« fra mig. Jeg ville skyde med min bue, og de kiggede da også lige en ekstra gang på min bue og på pilene. Jeg kunne se, at de var imponerede og overraskede over, hvordan en modernet jagtbue ser ude og i særdeleshed jagtspidserne. Til min store overraskelse var jeg den første buejæger, der skulle jage sammen med dem – og den første buejæger på bjerget.

### Så tæt på

På grund af varme kom vi først afsted ud på eftermiddag den første dag, da temperaturen var for høj tidligere på dagen, og gårdejeren og jeg vandrede op ad bjerget. Denne første dag kom jeg to gange meget tæt på en ged, der stod på et lille fladt plateau. Desværre var terrænet meget stejlt og grundet den tætte bevoksning kunne jeg ikke få geden på skud, selvom geden kun stod fem meter væk. Jeg var så tæt på, at jeg helt tydeligt kunne se hornene. Det var desværre bare ikke en mulighed at skyde den.

Det var ekstremt svært at pürsche igennem området på grund af det tronedede krat. Da jeg skulle skyde med bue og ikke med riffel, måtte jeg også forklare guiden, at pürsch med bue og pürsch med riffel er to vidt forskellige ting. At man ikke kan bevæge sig så hurtig med bue, som man kan

med riffel. Der var desværre ikke held denne dag, og vi tog hjem ved solnedgang.

I minimum 38 grader gik jeg på førstedagen over 13 km i bjergene med alt mit udstyr på ryggen på. Vi vandrede hele dagen på bjerget og tog først hjem til solnedgang. Det, der kom mest bag på mig, var varmen. Jeg havde ikke forberedt mig på, hvor meget varmen tærer på kræfterne og hvor afkræftede man bliver. Selvom jeg havde træ-

net hårdt til denne tur, var jeg ganske simpelt ikke forbedret på varme i denne kaliber. Jeg havde f.eks. kun taget vand med op i bjergene, hvilket var en stor fejl fra min side af. Da vi kom ned ad bjerget efter først dag, snakkede jeg med gårdejeren igen. Han fortalte mig, at jeg skulle have sukkervand med i stedet for bare vand.

### ★ GREJ

**Bue:** Hoyt RX3-80 lb  
**Pil:** GT Airstrike 250, 30 gr  
**Spids:** Rage Trypan to-bladet  
**Tøj:** Sitka Open Country

### Macho macho!

Dagen efter var heldet med mig! Vi tog afsted klokken 5:00 om morgenen, da vi gerne ville komme gederne i forkøbet. Gederne sover nemlig på toppen af bjerget, men søger efter føde i bunden af bjerget, og derfor skulle vi være klar inden de kom ned. Vi kom i god tid og guiden mente, vi ville have gode chancer og efter lidt tid så vi dem komme løbene ned ad bjerget. Den første ged vi mødte, blev jeg rådet til ikke at skyde. Guiden var lidt usikker på størrelsen af





Næsten ikke til at forstå det – drømmen gik i opfyldelse og endte med at blive en verdensrekord!

geden og jeg valgte at være tålmodig og vente. Han fortalte mig, at de sidste geder til at komme ned ad bjerge, ofte er de største og ældste.

Efter cirka 20 minutter kom »min ged« ned ad bjerget. Jeg husker tydeligt guiden der sagde »Macho! Macho!«, og på hans stemme var jeg ikke i tvivl om, at det var en stor ged, der var på vej ned. Jeg kom ind på 30 meter af geden og jeg derefter afgiver jeg en pil afsted – et dobbelt lunge-skud med gennemskud. Jeg ramte helt præcist som ønsket. Geden stod stille i små 5-10 sekunder, inden den sprang 5 meter frem og derefter gik bagover. Guiden havde taget sin sporhund med, men den fik han ikke brugt, da geden ikke løb nogen steder på grund af det gode skud.

Guiden var imponeret over, hvor præcist skuddet fra buen var, at pilen bare fløj igennem dyret, og at buen ikke sagde noget. Det kom bag på ham. Efterfølgende blev alt målt op. Der blev ringet til de spanske myndighederne, som lovgivningen foreskriver og de kom ud og tjekkede, at alt var forgået korrekt. De anslog geden til at være + 14 år og vejede 90 kg.

Oplevelse overgik alle mine forventninger. Guiden fortalte, at han mente geden muligvis ville være til guld, men jeg havde dog aldrig i min vildeste fantasi troet, at min Balearian wildgoat skudt på Mallorca ville være verdensrekord.

I skrivende stund venter jeg stadig på godkendelsen fra SCI og jeg glæder mig til den endelig kommer. ★

LABRADOR CARGO

**TRANSPORT AF JAGTTROFÆER**

Vi klarer

- Import/Eksport
- Kontakt til konservator
- Veterinærkontrol
- Forsikring
- CITES
- Fortoldning
- Dokumentkontrol
- Alle veterinære tilladelser
- Levering i hele EU
- Gratis tags

Du skyder - Vi henter

+45 51 952 517   Info@labradorcargo.dk   Ravnholtvej 57, 5853 Ørbæk   www.labradorcargo.dk







# Tre generationer på bjørnejagt

Så skal vi en tur til Canada, hvor Hans skal jage sortbjørn sammen med sin svigersøn og sit barnebarn. Det kræver tålmodighed og at man kan være ganske stille – ofte meget længe.

TEKST OG FOTO: HANS HAARSLØV  
FOTO: CHUCK, STIG, LUCAS OG HANS



DET ER NÆSTEN VINDSTILLE, og solen er ved at gå ned. Det er dog endnu lyst heroppe på Birch Mountain i provinsen Alberta i Canada. Jeg har været på post nogle timer og venter på, at den store sortbjørn der er observeret i området, vil komme forbi min post. Jeg hører en gren knække i skovbunden, det må være bjørnen. Alle sanser er på bristepunktet og jeg venter i spænding, for nu kan jeg fornemme noget inde imellem træerne. Det må altså være bjørnen!

Ganske rigtigt, i den retning jeg har hørt grenen knække, kommer der en stor sortbjørn ud mellem træerne. Kikkerten op, afstand 50 m – sortbjørnen bliver fulgt af tre små bjørneunger. Jeg nyder synet, men måske lidt skuffet over det ikke var den store hanbjørn, jeg har ventet på.

## Afsted til Canada

Det er første dag på reviret, hvor min svigersøn Stig, mit barnebarn Lucas og jeg selv skal tilbringe 10 dage efter sortbjørn. Vi er hos Birch Mountain Outfitter, der ejes af Charles Beauchamp, blandt venner kaldet Chuck. Aftalen om bjørnejagten blev aftalt på jagtudstillingen i Hillerød i september 2021, og selve jagten finder sted sidst i maj måned 2022.

Billetterne blev bestilt og rejsen gik fra Billund via Amsterdam og Calgary til Fort McMurray. I alt en samlet flyvetid på 11 timer og 40 min. Med ventetiden i lufthavnen blev det til en samlet rejsetid på 21 timer (inklusive de ni timer, Canada er bagud i tid). Derfor var det også aftalt, at vi tog et hotelværelse for en enkelt nat, så vi kunne være friske og udhvilede til jagten, der skulle begynde dagen efter.

## Jagttegn og væske med humlesmag

Næste dag, inden vi tager afsted på jagt, er vi forbi kontoret for at købe de nødvendige licenser til de ønskede dyr, sortbjørn, ulv og andet jagtbart vildt.

Vi skal også have canadisk jagt-ID for at måtte gå på jagt i provinsen Alberta. Det såkaldte WiN (Wildlife identification Number) er gyldigt i fem år, så det er kun Stig og Lucas, der må købe sig et, da jeg stadig har mit fra mit første besøg i 2019.

Efter at have provianteret – væske med humlesmag, flaskevand og en god flaske af det produkt, canadierne har kopieret fra Skotland – er vi nu på vej ud i vildmarken.



Først ad en god asfalteret motorvej, så 80 km ad en støvet grusvej, hvor alt bliver indhyllet i gult støv, når vi passerer en modkørende bil. Fremme, hvor der bliver skiftet til ATV, bliver alt vort habengut omladet og den sidste del af turen bliver kørt, nogle gange på tør skovvej, andre gange på særdeles våde veje, der efterhånden bliver kørt godt i smadder, inden vi er fremme i lejren, der er vor bopæl de næste 10 dage.

Lejren er, som jeg husker det fra mit første besøg i 2019, hvor jeg også var på jagt efter den sorte bjørn. Dengang var jeg sammen med en god ven, som desværre er stoppet med at gå på jagt på grund af alder og et svigtende syn. Vi fik dengang begge lejlighed til at nedlægge to sortbjørne hver.

Så denne gang har jeg også store forvent-

ninger til vor jagt på bamserne.

## Klar til jagt, og taggen er der styr på

Vel ankommet til lejren får vi anvist vort telt og vores sovepladser. Madteltet er, som det var sidste gang og »kontoret« for værdigt trængende er også som det var sidst.

Dog er der noget nyt i år: et bruserum, hvor en pose med varmt vand kan hejses op, så man kan få et meget hurtigt, »varmt« brusebad. 17 liter lunkent vand er dog ikke meget at vaske sig i efter en svedig dag, men alt har sin ret og det er bestemt en fornyelse.

Jeg husker fra sidste gang, at vi alle lugtede ens (og ikke særlig godt) efter en uge i vildmarken, så derfor var et hotelværelse med bad efter jagten helt på sin plads, før vi skulle flyve hjemover.

Denne gang har vi besluttet at leje våben til jagten på bjørnen. Før vi tager på jagt, får vi alle lejlighed til at fore-





# VI SES I SKOGEN.



ÄLGJAKT FILM



[AIMPOINT.COM](http://AIMPOINT.COM)

# Aimpoint®



tage det antal prøveskud vi ønsker, så vi er dus med det våben vi skal benytte. De lånte våben er af mærket Remington i cal. .30-06 med udmærket optik.

Nu er vi klar til jagt. Alle har husket, at vi skal have den »gule tag« med – et nedlagt trofæ skal forsynes med den lige efter det bliver skudt. »Taggen« skal monteres med en dertil indrettet nål på venstre forben. Husker man det ikke, og der skulle være kontrol af vildbetjentene i området, kan det blive en kostbar affære.

Hver især bliver vi kørt ud til det område, der var tiltænkt os, og hvor der tidligere er observeret bjørn. Som nævnt i min indledning af denne beretning, var der ikke en hanbjørn i mit område den første dag, men tålmodighed og venten i timer belønnes.

### Tålmodighed lønner sig

Efter ca. 4 timer hører jeg noget pusle bag mig, forsigtig drejer jeg mit hoved og ser en bjørn på en afstand af ca. 20-25 meter, min guide har også fornemmet noget.

Jeg bevæger mig, men det ser bjørnen og løber straks

”

**Dog varer det ikke længe,  
før vi igen ser bjørnen ...**

bort. Lidt ærgerlig over det, der netop var passeret, men sådan er jagt så ganske uforudsigelig. Dog varer det ikke længe, før vi igen ser bjørnen og denne gang står han, så jeg kan få mit våben i skudstilling og da han næsten vender siden til, slipper jeg kuglen og hører kugleslaget i bjørnens krop.

Jeg har kompenseret for, at han ikke stod helt med siden til, men en smule skråt.

Kuglen går ret ind i kroppen, og det viser sig senere, at den også har ramt hjertet.

Bjørnen vælter om på siden, og i nogle dødsbevægelser ruller den ned af en mindre skrænt og lander tæt ved en vejgrøft. Så er det tid til fotos af bjørnen og den glade jæger. Bjørnen bliver læsset på ladvognen og transporteret hjem til lejren.

Den dag er jeg den eneste, der nedlægger en sortbjørn.

### Bjørn til alle mand

På tredjedagen ser Stig en bjørn, som han først vurderer for lille, men da den kommer nærmere og han kan se den i sin fulde størrelse, er han ikke i tvivl og skyder. Bjørnen

Indskydning af de lånte våben.



Poteaftrykene afslører besøg af bjørne ved bil og fodertønder.







▲ Hans med sin første bjørn.

En glad Stig med en god bjørn. ▼







bliver ramt og sætter i fuldt firspring bort fra stedet, men en tydeligt blodspor leder dem til bjørnen, der er forendt 60 meter fra skudstedet. En glad svigersøn kommer hjem til lejren med sin første sortbjørn.

Også Lucas har set og skudt bjørn den dag. Der er nu nedlagt tre gode trofæer.

De nedlagte bjørne skal nu skinnes – et stort arbejde, der kræver sin mand. Lucas, der har erfaring i skinning tilbyder at hjælpe og der takkes ja til tilbuddet. Chuck ser snart, at det har Lucas prøvet før, hvilket er helt rigtigt. Lucas har nemlig en fortid som jagtassistent på en farm i Australien og New Zealand, hvor han var ansat i 2014 og 2015.

Dagene går, og hver dag er dedikeret til bjørnejagt, dog hjælper vi til, hvor der skal gives en hånd med. Der hentes brænde til vore ovne i teltene, Stig og Lucas laver teltstænger til de syv indianertelte eller »tipier«. Chuck skal have tipierne opført i lejren til et projekt, hvor der kommer gæster i vinterhalvåret for at se »nordlys«.

### Masser af liv i vildmarken

En dag udmærker sig for Stig, da han får lejlighed til at skyde en stor brun sortbjørn.

Han er, som de øvrige dage, på en post hvor der skal udvises tålmodighed og man skal være ganske stille. Alt går





- 1 En tilfreds Lucas med sin første bjørn.
- 2 Lucas afbarker granrafter til tipi-teltene.
- 3 Tipi-telt prøveopstilling.
- 4 Lucas hjælper til med skinning af bjørn.
- 5 Bålhygge – fra venstre Charly, Stig, Tiger og Lucas.
- 6 Stig og Lucas med Stigs brune sortbjørn.
- 7 Det lykkedes også Stig at få en god bjørn mere.



op i en højere enhed og lykkes det til fulde, så en flot brun sortbjørn bliver endnu et af hans trofæer.

Ligeledes går det for Lucas, som på dagen før afgang får nedlagt sin anden bjørn. Der har været observationer af en stor bjørn i nærheden af parkeringspladsen – i hvert fald har den forsøgt at sætte sit poteaftryk på bilen. Lucas tager plads i nærheden og efter 8 timers tålmodighed får han chancen til et godt skud på bjørnen. Lige da han skyder, løber en stor ulv forbi stedet ...

Så nu var der set bjørn, ulv, moose, stinkdyr og bæver på reviret samt mange fugle.

Men alting får en ende, 10 fantastiske dage i vildmarken

er ved at være til ende. Dog skal der lige skinnes endnu en bjørn. Alt skal pakkes ned og for Chuck James og Charley er forårssæsonen på sortbjørne slut. Vort resultat for tre mand er seks bjørne.

Vi kører mod Fort McMurray til vort hotel, hvor der venter et godt varmt bad, før vi tager en tur i byen til en afskedsmiddag med vor jagtvært Charles Beauchamp, til dagligt kun kaldet »Chuck«.







# På brunstjagt efter dåhjorte i Polen

»Guter Hirsch – bitte schiessen«. Min polske guide Arthur animerer mig til at skyde en dåhjort, som står i mørket mellem nogle dåer, men det er første aften hernede, og jeg føler mig ikke sikker på hverken trofæstørrelsen eller situationen, og vil ikke tage chancer den første dag.

TEKST OG FOTO: KARL VENBORG LAURITSEN







JEG HAR FØR SKUDT EN DEL DÅVILDT i Polen, primært dåer og kalve, men også nogle mindre hjorte på et militærtærræn nordøst for Bydgoszcz. Jeg jagtede med en gammel oberst og vi sad mest i hochsitz eller vi pürschede rundt om natten. Det var en spændende og effektiv jagt, der på 3-4 dage kunne kaste 8-10 dådyr af sig. Det skal lige siges, at der også faldt en del grise, når vi listede rundt om natten. Dem kørte vi så ned til det militære kaserneområde, hvor de blev afsat. Det var et kosteligt syn, når vi kørte rundt i min lille røde Kadett med 4-5 grise på bagsædet.

Jeg fik også et ben ind på et svensk gods, hvor et dansk konsortium, der havde jagten, gerne solgte et par gode hjorte for at få penge i kassen. Jeg fik forhandlet mig til en god pris, da vi mødtes på Sverigesfærgen Grenå/Varberg. Det første år gik det helt fint, men allerede andet år kikkede deres hovedregning, og aftalen gik i vasken.

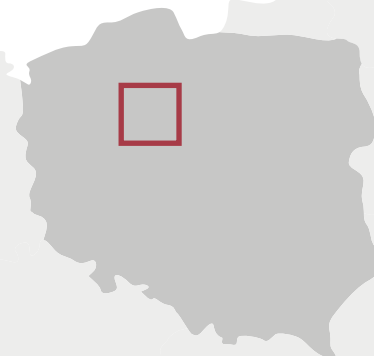
### Tilbage til Polen

Som du har kunnet læse i en tidligere artikel fra min side, vendte jeg efter nogle år atter næsen mod Polen i 2017. Min »Polens pusher« – Maria fra Miler Hunting – har siden lokket mig med et revir, der kunne det hele – og nu skulle det altså afprøves.

Min kone og jeg ankom til reviret lidt syd for Posnan den 20. oktober 2021 – midt i brunsten – og vi startede stort set jagten med det samme. Først sad Arthur og jeg en time i en hochsitz og kiggede ud over engen samtidigt med, at vi lavede aftaler for de næste dage. Men da vi bag os kunne høre hjortene brøle, så godt som dåhjorte nu en gang kan brøle, valgte vi at gå ind i skoven. Vi havde en rudel med mindst én god hjort oppe i højskoven, men der var også 2-3 stykker, der gik og gryntede nede i sumpen, så det startede med højspænding.

”

Vi kunne høre dem kæmpe og jage dåerne ...



Vi luskede lidt rundt i håbet om, at en af hjortene ville blotte sig, men tiden gik og intet skete. På et tidspunkt gik vi op i højskoven, hvor den enlige hjort gav en lille chance. Som nævnt i begyndelsen takkede jeg nej, og vi trak os tilbage.

### Katastrofa!

Næste morgen startede vi i sumpen, men vi fik aldrig hjorte fri, selv om vi var inde på 40-50 meter. Vi kunne høre dem kæmpe og jage dåerne, men det var desværre alt vi opnåede, og vi trak os tilbage til bilen igen. Det næste sted vi opsøgte, var en gammel brunstplads, som blev brugt hvert år. Der fandt vi en god hjort, et par bihjorte og omkring 20 dåer og kalve. Alt hvirvlede rundt, så det tog vel tyve minutter, før en reel chance bød sig. Hjorten stod i nogle sekunder og hvilede sig under nogle elletræer, og jeg kunne sætte en kugle på 60 meters afstand.

Hjorten forsvandt i al det postyr der blev, men jeg mente at jeg havde sat et OK skud, så efter lidt tid gik vi frem









og der var han. En rigtig fin 3,2 kilos hjort, hvilket er rimeligt for Polen. Det var noget af et arbejde, at få hjorten trukket ud til bilen og vi måtte have hjælp for at få den læsset op i bilen. Da vi kom tilbage til indkvarteringen, var alt kaos. Et træ var væltet ned i transformatoren, der le-

verede strøm til hele området, og »madmor« løb rundt og råbte »katastrofa, katastrofa« hele tiden. Maria var også på reviret og vi fik sagt til hende, at for os var det ikke et problem, men blot endnu en charme ved turen, som nu bød på middag i stearinlysets skær.

Om aftenen fik vi ingen muligheder, men hjortene var meget aktive nede i sumpen og vi havde dem flere gange inde på et halvt hundrede meter, men uden chance for skud. Da vi var på vej tilbage til bilen kunne vi høre, at en hjort var på vej imod os, og pludselig stod han på diget foran os. Desværre dækkede et stort træ de vitale dele og et halsskud kom ikke på tale på grund af lyset.

### Når man mindst venter det

En ny morgen og en ny plan. Vi pürschede nok i 3 timer, men kom aldrig i position. Da vi havde opgivet og gik snakkende på vej tilbage til bilen, rejste der sig pludselig en gammel træthjort, vel bare 30 meter inde mellem elletræerne. Han stod med front mod os og stirrede direkte ind i øjnene på os. Langsomt kom riflen op og igen blev der sendt en kugle afsted der skabte direkte jordforbindelse. Han var en moden herre på 3 kilo og med en imponerende hals der gik ud i et med kroppen. Vi havde nu bare at fragte hjorten op til kølehuset og så køre hjem til morgenmaden.

Det havde været en ekstremt spændende tur, hvor vi flere gange befandt os inde mellem hjortene, men uden at være i stand til at få dem fri. Jeg vil tro, at vi havde kontakt til 12-15 afskudshjorte, men vi havde bare ikke det fornødne held. Da jeg havde fået hvad jeg kom efter, besluttede min kone og jeg os for at afbryde turen en dag før tid og tage hjem.

Jeg har dårlig erfaring med at blive på reviret – »vi kan jo lige tage en tur mere« – og det bliver som regel dyrt. Efter at have taget afsked med Arthur og Maria, gik det atter mod Danmark. Udover to gode hjorte i bagagen, lå der også et par tilbud for 2022, og jeg skal tage meget fejl, hvis ikke Maria leverer, hvad hun har lovet mig til den tid. Som tidligere skrevet, kan jeg kun anbefale Miler Hunting. ★

### ★ FAKTA OM JAGTREJSEN

**Land:** Polen  
**Område:** Posnan  
**Art:** Dåhjort  
**Rejsebureau:** Miler Hunting  
**Periode:** Brunst, midt oktober  
**Vildt-tæthed:** Meget dåvildt samt en smule muflon/rådyr  
**Riffel:** Steyer-Mannlicher 300WM  
**Kikkert:** Zeiss 1,5-6x42 og 7x42  
**Kondi:** Middel  
**Special udstyr:** Godt humør



3,2 kg dåhjort.



Opbrækning – bemærk området bagved, hvor hjorten blev skudt.





Dåhjorten oppe fra højskoven.





# Der findes ikke dårligt vejr, kun dårlig påklædning

**Claus »Claude« S. Andersen er grejfreak, jagt-aficionado og genlader sin egen ammunition. Claus vil i denne artikel fortælle om vigtigheden af at være klædt ordentligt på under jagt.**

**TEKST OG BILLEDER:  
CLAUS »CLAUDE« S. ANDERSEN**

Enhver god jagt med masser af vildt kan hurtigt blive til en dårlig oplevelse, hvis du ikke er klædt ordentligt på. Det gælder uanset om der er høj solskin, blæst, regn, frost eller en kombination af forskellige vejrforhold. Ved at du klæder dig i flere lag, får du muligheden for at tilpasse dig til mange forskellige vejrforhold.

Mange steder kan vejret hurtigt slå om. Hvis din påklædning består af et enkelt sæt, der skal kunne klare alle vejrtyper, føler du dig sandsynligvis altid enten for kold eller også kampsveder du.

Et basalt lag-på-lag system kan betyde, at du vil føle dig komfortabel i langt de fleste jagsituationer, og med et par stykker tøj ekstra, vil du også kunne klare mere ekstreme former for vejr.

Konceptet med lag-på-lag er effektivt, uanset hvilken



type af jagt du driver, og hvilket miljø du bevæger dig i. Det kan være pürsch, havjagt, trykjagt, buejagt, jagt fra hochsitz eller trofæjagt i udlandet. Lag-på-lag systemet vil tillade dig at jage i længere tid, gennem forskellige vejrskift, og dermed vil dine chancer for succes også blive forøget. ❶

Du skal have den rette påklædning til den jagtsituation og det vejr, du befinder dig i, så du kan forblive tør og komfortabel. Det er ikke realistisk at tro, at det tyndeste jagttøj, indkøbt til en aktiv jagtform, vil kunne holde dig varm på en jagt i én af de kolde måneder i Grønland. På den modsatte side vil du sandsynligvis næsten selvantænde, hvis du har dit tykkeste vintertøj på, under en jagt i den varmeste periode i Afrika.

## Udfordringen

Man kan grundlæggende sige, at dit jagttøj skal løse fire udfordringer.

1. **Fugt:** På mange jagter er der kortere perioder med meget aktivitet, afløst af lange perioder med ingen eller meget lav aktivitet. Du vil under den høje aktivitet generere varme, og kroppens måde at komme af med overskudsvarmen er ved at svede. Hvis sveden ikke kan blive transporteret væk fra din hud, vil du hurtigt føle dig våd og begynde at fryse. Transporten af fugt er afgørende for, at du forbliver tør og dermed føler dig behageligt tilpas. Derfor er det vigtigt, at dit inderste lag ikke består af 100% bomuld, da det holder på sveden og hurtigt bliver fugtigt. Du kommer derfor til at føle dig kold meget hurtigt.
2. **Temperatur:** Når du er på jagt, kan temperaturen svinge utroligt meget. Det er ikke det samme, som når du sidder i et lokale med aircondition, eller hjemme i stuen, hvor temperaturen næsten altid er konstant. Meget vildt har en naturlig evne til at regulere temperaturen, men vi jægere er nødt til at anvende tøjet for at undgå alt for store temperaturudsving for kroppen. Alt efter jagttype, vil det være dit valg af tøj, der muliggør denne temperaturregulering og sikrer, at du får de bedste betingelser for dig selv.
3. **Beskyttelse mod elementerne:** Nogle gange er det en brændende sol, stærk vind, slud, sne, regn eller andet du bliver udsat for. Eller måske er det en kombination af disse ting. Uanset hvad, så er vejret altid en vigtig variabel der skal tages højde for, når du planlægger en jagt. ❷
4. **Camouflage og lyd:** Vildtets evne til at se, lugte og høre dig, er noget du også skal være opmærksom på. Heldigvis tager de fleste producenter højde for dette ved at udvælge og anvende tekstiler og teknologier, der er konstrueret til at camouflere dig og undertrykke duften og lyd.



❶ Det er godt at kunne ventilere, når adrenalinet pumper.



❷ Udnyt omgivelserne til din fordel og klæd dig på efter vejret.

## Løsningen

Hvis tøjet er designet korrekt, kan et lag-på-lag system løse disse fire hovedproblemer. Der er flere producenter, der i flere år virkelig er begyndt at kigge på lag-på-lag systemet, for jægere og andre, der opholder sig i naturen.

Fordelen ved en producent, der fokuserer på lag-på-lag princippet, er at de ofte designer tøjet på en måde, så de forskellige lag passer sammen, og så der ikke er noget der strammer eller føles forkert, når du tager det på.

SITKA Gear var blandt nogle af de første inden for jagt-





3 Når lagene er designet til at passe under hinanden, føles det virkelig behageligt.



4 Det er få ændringer i påklædningen, der gør en stor forskel i vådt miljø.

verdenen til at bruge lag-på-lag princippet, og jeg vil især læne mig op ad deres koncept, da de har forfinet udviklingen til en kunst. 3

Selve lag-på-lag princippet er ens for praktisk talt alle producenter og består typisk af mindst tre primære lag: et baselayer, mellem-/isoleringslag og overtøj/ydre lag, som hver især giver specifikke kvaliteter, der sigter mod at løse fugtstyring, temperaturregulering, beskyttelse mod elementerne og camouflage. Dertil kommer selvfølgelig også, at hoved, hænder og fødder skal beskyttes. 4

Typisk vil lagene kunne kombineres i tre forskellige sæsoner: den tidlige sæson (forår/efterår), midsæsonen (den varme periode) og sensæson (den kolde periode)

Du vil opleve, at jeg blander de forskellige lag uafhængigt af hinanden. Jeg kan således sagtens have 2-3 lag på overkroppen, men kun 1-2 lag på underkroppen eller omvendt. Det er der ikke noget problem i og det er én af de ting, der gør det rigtig smart med lag-på-lag systemet. Du kan blande det, som du ønsker. Det er DINE behov, der dikterer, hvordan du sammensætter dit system.

### Den tidlige sæson

Denne sæson er ofte kendetegnet ved blæsende og fugtigt vejr. Det er derfor vigtigt at du her har et ydre lag der beskytter dig godt. I denne sæson er der ofte brug for tre til fire lag, hvor det yderste er vind- og vandtæt.

Jeg vil her ofte anvende et baselayer bestående af et sæt langt undertøj, et mellemlag der består af et par tykke bukser og en kraftig langærmet trøje. Ofte vil jeg have et isoleringslag, der består af en fleece med windstopper funktion, eller en dunjakke. Tykke strømper, gode støvler, tykke

vandtætte handsker eller luffer og en god hue er også en fast bestanddel af min påklædning. 5

Under den tidlige sæson skal opmærksomheden fokuseres på at undgå at komme blive udsat for vinden og det fugtige vejr. Hvis du bliver gennemvådet og det blæser samtidigt, vil du opleve at selve jagten pludselig ikke føles så indbydende mere.

### Midsæsonen

Til denne periode vil der sjældent være brug for mange lag. Typisk kan du nøjes med to, måske tre lag og så variere tykkelsen på tøjet, for at kunne have det behageligt under jagten.

På mine sommerjagter har jeg ofte et baselayer bestående af et sæt kort undertøj, der trækker fugten væk fra kroppen, så jeg altid er tør. Afhængigt af hvornår på dagen jeg starter jagten, kan det dog være langt undertøj til den tidlige morgenjagt. Mellemlaget er en langærmet trøje og et par tynde bukser. Hertil selvfølgelig et par gode støvler eller sko og gode strømper. På hænderne har jeg ofte et par tynde handsker og en cap til at beskytte hovedet. 6

Er det en anelse køligt eller blæser det lidt, vil jeg typisk medbringe en tykkere langærmet trøje eller en fleecejakke med windstopper, hvis det bliver meget blæsende eller koldt i løbet af dagen eller aftenen. Under midsæsonen skal opmærksomheden fokuseres på, at du undgår at komme til at svede alt for meget. Du vil opleve at fugtigt tøj betyder at du nemmere kommer til at fryse.

### Den sene sæson

Denne sæson er ofte kendetegnet ved blæsende og koldt vejr. Det er derfor vigtigt at du her har flere lag, der beskyt-



**Under midsæsonen skal opmærksomheden fokuseres på, at du undgår at komme til at svede alt for meget.**





5 Der kan være stor forskel i isolerings-  
evne og vægt på dun og fleece.



6 Uanset sæson, så skal fødder,  
hænder og hoved beskyttes.

ter og isolerer dig godt. I denne sæson er der ofte brug for fire til fem lag, hvor de yderste isolerer optimalt og er vind- og vandtæt.

Jeg vil her ofte anvende et baselayer bestående af et sæt langt undertøj, et mellemlag der består af et par tykke bukser og en kraftig langærmet trøje. Mit isoleringslag vil bestå af enten fleecetøj, eller et sæt dunfyldt tøj. Jeg hælder mest til dun, da isoleringsevnen er rigtig god, og så er vægten lav i forhold til fleece. Mit yderste lag vil både isolere og være vind- og vandtæt. Tykke strømper, gode støvler, tykke vandtætte handsker eller luffer og en god vinterhue er et must her. 7

Under den sene sæson skal opmærksomheden fokuseres på at undgå at komme til at svede alt for meget, når du bevæger dig rundt. Fugtigt tøj betyder, at du nemmere kommer til at fryse. Det er derfor vigtigt at du er i stand til at kunne ventilere for at fjerne sved og overskudsvarme, så du hele tiden er tør på kroppen. 8

### Afsluttende bemærkninger

Det der er vigtigt for mig er, at jeg kan bevæge mig frit i tøjet og at jeg føler mig godt tilpas i det. Jeg kan godt lide at blande tøjet efter mit behov, og derfor vil du ikke altid se mine forskellige lag være fra samme producent. Typisk vil mine ydre lag dog være fra samme producent, da et helt sæt tøj naturligt passer sammen med hensyn til camouflagetype og andre features.

Det, jeg lægger mest vægt på er, at jeg er i stand til at kunne forblive tør på kroppen. Hvis først jeg er fugtig, så vil kulden hurtigt få overtaget, og så er den jagt forbi. Jeg ventilerer, så snart jeg mærker, at jeg bliver varm og lukker for åbningerne, så snart jeg føler, at jeg bliver det mindste kold. På den måde har jeg været i stand til at sidde ude i naturen i mange timer, selv i rigtigt dårligt vejr. 9 ★

*Knæk & bræk*



7 Store åbninger i tøjet til ventilation er vigtigt.



7 Et ekstra lag og gode handsker hjælper,  
når det regner og rusker.





# Elgjagt

## – et fælles projekt

Jagten i et elglag er et fælles projekt med plads til individuelle drømme. For mange forbliver den store elgtyr en drøm, og Henriks drøm gik i opfyldelse efter 20 år i laget.

TEKST OG FOTO: HENRIK LARSEN







DET VAR HERLIGT AT MØDE GUTTERNE IGEN på den første jagtmorgen i september. Snakken gik så lystigt fra morgenstunden, at jagtlederen til sidst måtte kalde til orden for at gennemgå planerne for dagens elgjagt.

Inden drevet trækkes der altid lod om passene. Min hustru Birgitte og jeg var heldige at få pass i nærheden af hinanden, så vi kunne følges ud. Mit pass lå i bunden af et vej-Y og jeg sagde til Birgitte, at hendes pass lå ude af den venstre vejgren i Y'et. Birgitte fandt imidlertid aldrig passet, da hun skulle have taget den højre vejgren.

### En ulykke kommer sjældent alene

Inde på mit pass viste det sig, at vinden blæste direkte ind i såten. Vindretningen var ikke optimal, men et elgdrev kan bugte meget, så den uheldige vindretning var til at leve med. Hvad der var værre var tydelige stemmer fra et hold bærplukkere på en nærliggende rydning. Når jeg kunne høre bærplukkerne, kunne elgen også høre dem, så chancerne for at få elg i passet var minimale.

Da alle var på plads, havde Nisse næppe sluppet hunden Rulle, før den fandt en elg. Drevet gik lystigt gennem skoven, men desværre direkte ud af vores jagtområde.

Jonas' hund Cinta var stik imod planerne gået med vinden og søgte nu rundt på naboreviret. Da GPS'en viste, at begge hunde var langt uden for vores område, blev jagten afbrudt, mens hundeførerne kørte ud for at finde hundene.

Da jeg sad i dårlig vind til lyden af bærplukkerne, passede det mig glimrende, at jagten stoppede. Nu ventede pølsestegning, nykogt kaffe og hyggesnak ved det fælles bål. Fremme ved bålet konstaterede jeg imidlertid, i begyndende regn, at stegepanden til mine pølser og tomater var glemt.

Det gamle ordsprog om at én ulykke sjældent kommer alene passede således fint for min sæsonstart. Et andet ordsprog siger, at intet ondt varer ved. Og det hele lysnede da også, jeg lånte et grillspyd af Lasse. Regnen stoppede, Jonas vendte tilbage med Cinta og GPS'en viste, at Rulle drev sin elg tilbage mod vores jagtområde.



Stegepanden, der blev glemt første dag, var med på resten af jagten.



Den lille birk blev heldigvis knækket, inden elgen kom.

### Du vælger selv pass

Ved lodtrækningen til sæsonens andet drev havde jeg trukket et pass for enden af en højtliggende vej. »Du er alene deroppe«, sagde jagtlederen, så du vælger selv om du vil sidde øst eller vest for vejen.

Jeg valgte det vestlige pass, men her var vinden også »dum«, så en halv times tid senere flyttede jeg over på det østlige pass. Her var vinden til gengæld fin. Jeg kunne se et par hundrede meter ud i den stærkt kuperede skov. Med undtagelse af et lille birketræ var der frit skud og kuglefang hele vejen rundt. Uden nærmere tanke brækkede jeg det lille birketræ, så der også var frit skud i den retning. Nu sad jeg endeligt godt.

### Vågn op – elgen er på vej

Inden længe knitrede radioen. Det var Jonas der fortalte, at Cinta var gået med vinden og atter søgte rundt i formiddagens område, hvilket ikke var ophidsende nyt. Men Jonas fortalte også, at Rulle var tilbage i vores jagtområde med elgen, så han ville forsøge at afskære drevet, der nærmede sig et myrområde. En halv times tid senere var Jonas igen i radioen. Jeg havde hverken hørt hund, elg eller Jonas' skud, så det var en herlig overraskelse at høre, at der lå en pindtyr i myren. Sæsonen 21 var skudt i gang.

Lidt senere var Jonas atter i radioen: »Henrik, vågn op! Cinta er på vej mod dig med elg«.

Selvom jeg ikke sov på passet, skærpede beskeden alligevel opmærksomheden.

Fem minutter senere havde jeg stadig ikke hørt hund el-




# AT KOMME TRYGT HJEM ER DEN STØRSTE LUKSUS



## DERFOR ER ALLE SIKKERHEDSSYSTEMER STANDARDUDSTYR

Hvad koster sikkerhedsudstyr til den nye Subaru Forester? Svaret er: Ingenting! Alt sikkerhedsudstyr er nemlig med som standard i den nye Subaru Forester, så du og familien altid kan komme sikkert frem. Kameraerne, der følger vejen, firehjulstrækket, trailer stabiliseringssystem. Alt er inkluderet i prisen. Ligesom autobremse, fartpilot, der automatisk regulerer afstandene til andre biler og forlygter, der følger vejen.

Subaru Forester fra kr. 439.900 inkl DK-Pakke. DK-Pakke, værdi kr. 15.900 (træk, gummimåtter, lakforsegling og nanobehandling af frontrude). Prisen er vejledende udsalgspris. Bilen kan være vist med ekstraudstyr.

 CO<sub>2</sub>-udslip: 185 g/km (WLTP). Brændstofforbrug ved blandet kørsel 12,3 km/l.



**SUBARU**

subaru.dk



ler elg, men der går ofte et stykke tid fra radiomeldingen til elgen kommer, så håbet levede endnu.

Ti minutter gik, uden der skete det mindste, men intet var givet endnu.

Et kvarter efter meldingen tænkte jeg, at drevet som så ofte var drejet uden om passet.

Efter tyve minutter uden noget tegn på noget som helst, var jeg sikker på, at elgen var gået forbi uden for mit synsfelt.

En halv times tid efter Jonas' melding var jeg atter sunket tilbage i en observerende tilstand. Øjne og ører scannede roligt omgivelserne, riflen hvilede i skydestokken og pegede tilfældigvis ud over den lille brækkede birk.

## Elg!

Uden det mindste varsel opfattede jeg pludselig et glimt af en mørk skygge, der bevægede sig mellem træerne et par hundrede meter borte. I næste nu opfattede jeg, at skyggen var en elg, der kom travende mod passet. Da elgen travede ned ad en lille bakke, opfattede jeg et gulligt gevir, uden at hæftede mig ved størrelsen.

Riflen pegede allerede ud over den brækkede birk mod elgen, og et øjeblik senere fulgte jeg elgen i sigtekikkerten. I løbet af ingen tid travede elgen op ad en lille høj et halvt hundrede meter fra mit pass. Trådkorset hvilede på siden af elgen, hvor der skiftevis var frit skud eller et fyrretræ i sigtelinjen.

Hjernen arbejdede på højtryk på at vurdere, om, hvor og hvornår jeg skulle forsøge at stoppe elgen med et råb. Pludselig havde elgen næsten passeret højen, så nu var det nu!

Et højlydt *hoouuu* undslap ubevidst med fuld kraft, elgen tog et par skridt, drejede skråt op mod mig og stoppede. Trådkorset dansede rundt på elgens bov, mens jeg forsøgte at beslutte, hvor skuddet skulle placeres. Jeg tog en hurtig beslutning, stabiliserede trådkorset forrest på boven og trykkede på aftrækkeren.

Elgen kastede sig bort i skuddet og forsvandt hastigt bag bakken. Det sidste jeg så var glimt af en gevirstang, der forsvandt i et underligt vip. Måske var elgen faldet, måske var den ikke?

## Ro på

Normalt giver jeg altid en melding på radioen umiddelbart efter afgivelse af skud på elgjagten. På den måde ved de øvrige jægere, hvad der er sket og om de skal holde øje med et anskudt dyr. Men synet af det vippende gevir og den korte afstand gjorde, at jeg gik op på bakken, inden jeg afgav radiomeldingen: »Henrik her. Jeg har skudt en tyr og den ligger.«

Med skudklar riffel gik jeg langsomt ned til elgen, der lå for foden af bakken. Da jeg havde konstateret, at der ikke var behov for fangstskud, trådte jeg et par skridt tilbage for at tage elgen i nærmere øjesyn. Først nu bemærkede jeg, at kroppen på elgen hørte til i den store ende af skalaen. Så gled øjnene op til hovedet af elgen, hvor jeg blot konstaterede at den også havde et fint gevir. Da Cinta i det samme kom trissende i elgens spor, blev fokus rettet mod hunden, som gerne skulle indfanges og tøjres, inden den fortsatte jagten på en ny elg.

## Ved fælles hjælp

Cinta er heldigvis en sød og omgængelig elghund, så inden længe stod hun bundet ved elgen. Nu var der endelig uforstyrret tid til at nærstudere elgen. Kropsmæssigt var det helt klart den største, jeg havde skudt. Hidtil havde jeg bare set på det fine gevir uden at tælle sprosserne, men nu talte jeg ni sprosser på den side der vendte opad. Min første tanke var: »Ni – det passer jo ikke«. Så talte jeg atter til ni og tænkte igen, at det ikke passede. »Ro på, slap af og tæl så ordentligt,« sagde jeg højlydt til mig selv.

Elgen lå forendt i skovbunden. Cinta var tøjret og jeg havde meldt, at alt var under kontrol på radioen. Med ryggen mod elgen tømte jeg roligt riflens magasin og lagde den ved et træ uden for Cintas rækkevidde. Så talte

Efter et langt drev nåede Cinta frem til »hendes« elg.





Cinta og Henrik takker hinanden for den fælles hjælp.



Skovens dødelige svamp, der sad lige under skindet. Swift A-Frame 10,7 gram.



Traditionen tro blev det tomme patronhylster banket i træet ved passet.





Tyve års drømme lå endelig i skovbunden.

jeg med fingrene på sprosserne, langsomt til ni. Pludselig blev det meget spændende at få gravet det nederste gevir frem af mos og blåbærris. Og her kunne jeg tælle otte sprosser.

Jagtlederen havde afbrudt drevet, nu hvor der lå to elgtyre i skovbunden. Pindtyren skulle bjærges først, så det ville heldigvis vare en rum tid, inden de øvrige jægere nåede op til os.

### Fælles projekt

Roligt satte jeg mig op ad elgen og »talte« med Cinta, mens oplevelsen blev fordøjet. Cinta og jeg var helt enige om, at dette havde været et fælles projekt og vi aldrig havde fået elgen uden hinandens hjælp. Langsomt gik det også op for mig, at drømmen om den store elgtyr endelig var gået i opfyldelse efter tyve år.

Da rygsækken var pakket, jagtstol og skydestok klapet sammen og det tomme patronhylster var banket i træet ved passet, nåede lyden af stemmer og den brummende elgtrækker vores ører. Nu manglede vi bare den sidste del af det fælles projekt; transport og flåning. ★



## AFRIKA EXPERTEN



### Gruppe/Fællestur Kun 7.995 Dkr

Afrika Experten er Danmarks nye jagtrejsebureau, indenfor rejser til Sydafrika og Namibia.

Vi tilbyder den ægte afrikanske stemning, luksuriøse ophold og fantastisk jagtoplevelser.

Rejserne sammensættes efter dine/jeres ønsker og behov. Se mere på [afrikaexperten.dk](http://afrikaexperten.dk).



# On-line auktioner i oktober 2022

## • Jagtkniv

Lægges på hjemmeside den 3. oktober.  
Auktionen slutter den 14. oktober.

## • Trofæjagt hos Mamlambo Safaries

Lægges på hjemmeside den 3. oktober.  
Auktionen slutter den 14. oktober.

Alle auktioner løber frem til kl. 20  
(eller lidt senere) de pågældende dage.  
Se mere detaljeret beskrivelse af varerne

på hjemmesiden, hvor du også har adgang til prislister og evt. udbyderens brochurer samt link til deres hjemmeside.

## Sådan fungerer vores on-line auktion:

Når du ønsker at deltage i en given auktion, skal du først oprette dig som bruger. Det sker ved, at du beder om at blive registreret som auktionsbyder via en indlogging på [www.nordisksafariklub.com](http://www.nordisksafariklub.com) med din e-mailadresse.

Der er tale om en 2-vejsgodkendelse, dvs. at du derefter automatisk modtager en mail, som skal godkendes aktivt. Herefter er du registreret og kan byde på produkterne. Første gang du byder, skal der angives kreditkortoplysninger. Dette mest for at forhåndsgodkende budet og sikre, at det ikke er evt. robotter, der byder. Når du vinder en auktion, får du en købsmail, hvor du skal bruge det tilsendte link for at betale for produktet.

## Jagtkniv

- mulighed for indgravering af navn!



Værdi:  
1.075  
DKK



3. OKTOBER

## Trofæjagt hos Mamlambo Safaris i Sydafrika

Mamlambo Safaris donerer en 5 dages jagt (+ dage med pick-up/drop off) for 1 jæger i Eastern Cape Province. Pakken indeholder 1 Bushbuck, 1 Nyala eller Waterbuck, 1 Zebra. Jagten (1:1) skal gennemføres inden 15. december 2023. Mulighed for flere jagtdage og arter efter prislister. Lufthavnstransfer (Port Elisabeth), helpension med husets vine, vaskeservice, transport under jagten, jagttilladelser og feltbehandling af trofæer er inkluderet.

Flybillet indgår ikke.

**Mamlambo  
Safaris**

[www.mamlambosafaris.com](http://www.mamlambosafaris.com)

Værdi:  
29.600  
DKK



3. OKTOBER

★ JAGT GENNEM TIDERNE ★

## Jagede for at overleve

Nordamerika omkring år 1900. Det er mange år siden, at der reelt fandtes mennesker i den vestlige del af verden, som jagede for at overleve.

I vore dage er millioner i den tredje verden fortsat afhængige af vildtkød i kostplanen – det er en af de største praktiske udfordringer for naturbevarelsen. ★







Vortex Optics Razor



Vortex LRF

## ◦ HVOR LANGT ER DER TIL VILDTET?

### Afstandsmåler fra Vortex rækker over 3600 meter

Vortex Optics Razor HD 4000 afstandsmåleren er det ultimative værktøj for den seriøse jæger, bueskytte eller langdistanceskytte. Det kompakte og lette design gør den nem at have med over alt.

Enhver der driver jagt, kender udfordringen med at estimere den korrekte afstand til vildtet. Man kan finde faste holdpunkter i naturen (træer, sten, gærder osv.) og beslutte hvortil man vil skyde, men det kan jo være, man overvurderer sig selv med et dårligt skud til følge.

Razor HD 4000 er udstyret med en række målemetoder og modes, der gør afstandsbedømmelsen til en leg.

### HCD (Horizontal Component Distance) med eller uden SCAN mode

Dette er det mest brugte mode og er perfekt til brug på afstande ud til 800 meter på relativt flade områder. Målingen er korrigeret for hældning og kræver ikke mere input fra brugeren.

### LOS (Line of Sight) med eller uden SCAN mode

Viser den faktiske afstand og bruges typisk af jægere, som skyder til vildt på over 500 meter. Vinklen til målet kan læses i displayet.

### ELR (Extended Laser Range)

Gør det muligt at måle afstande helt ud til 3658 meter. Da den ekstra lange rækkevidde samtidig giver en længere respons-

tid, anbefales det kun at benytte denne funktion med afstandsmåleren monteret på et stativ.

### First og Last

Som noget nyt er Razor HD 4000 også udstyret med »First« og »Last« funktioner. First og Last mode er perfekte til brug i f.eks. skove eller andre steder med mange forstyrrende elementer. Ved at vælge First eller Last holder afstandsmåleren automatisk øje med den tætteste eller fjerneste afstand

### Features

- Monokular kikkert med semi-konduktor laser teknologi (905 nm)
- Letvægtsdesign i magnesium og lynhurtig betjening med kun en knap
- HD optisk system med ED (ekstra lav dispersion) glas og fuld XR Plus multilagsbelægning
- ArmorTek belægning beskytter de udvendige linseflader mod ridser, snavs og fingeraftryk
- AWC (All Weather Capable) hjælper med stabile målinger ved både regn og tåge
- Twist-up øjestykke med klik-stop til brug med eller uden briller
- Justerbar lysintensitet af sigtemidlet i 5 intervaller
- Vandtæt og dugfri konstruktion med nitrogengas
- Standard gevind til fotostativ

### Måleafstande

Mode	Dyr	Træer	Reflekerende mål
HCD eller LOS	4 – 1463 meter	4 – 1646 meter	4 – 2194 meter
HCD eller LOS m/SCAN	4 – 1829 meter	4 – 2012 meter	4 – 2194 meter
ELR	4 – 2012 meter	4 – 2286 meter	4 – 3658 meter

Vejledende pris 4.499,- DKK hos [www.kikkert-teleskophuset.dk](http://www.kikkert-teleskophuset.dk)







**KAROO**  
TAXIDERMY

Creating lasting impressions  
Since 1998

**VELKOORDINERET ARBEJDSGANG  
SIKRER HURTIGE LEVERINGSTIDER,  
HØJ KVALITET OG PUNKTLIG LEVERING  
AF DINE TROFÆER.**



## FLOWDIAGRAM OVER JAGT TROFÆER



### Vidste du?

At Karoo Taxidermy ligger i det område af Sydafrika, hvor vi har den anden højeste rate af arbejdsløshed.  
At Karoo Taxidermy beskæftiger 50 mennesker og dermed er med til at forsøge 300 familier.  
At Karoo Taxidermy konstant kæmper for at løfte vores lokalsamfund, hvor der er behov for mad og uddannelse.  
At som kunde hos Karoo Taxidermy er du med til at løfte denne opgave, fordi din støtte til os giver os mulighed for at støtte hvor det er nødvendigt.  
Og det takker vi dig for!

Billedet er fra Lincoln Primary Schools sports hold med deres nye udstyr sponsoreret af Karoo Taxidermy.  
Takket være vores kunder.

[WWW.KAROOTAXIDERMYY.COM](http://WWW.KAROOTAXIDERMYY.COM)







## ◦ SNECAMOUFLAGE ER PÅ VEJ

### Härkila lancerer Winter Active WSP sæt

Jagt om vinteren kræver en særlig form for udstyr, og Winter Active WSP-sættet fra Härkila er det perfekte valg til aktiv jagt i snelandskaber. Sættet er en let, stretch-skal, der ikke vil tynde dig, og som du kan supplere indenunder med isolerende lag efter eget valg, uden at miste bevægelsesfriheden.

Winter Active WSP-sættet er lavet af et blødt stretch-stof, og det har en Gore-Tex Infinium™-membran, der lukker vinden ude, når uvejret lukker sig omkring dig. Membranen er også Bluesign®-certificeret, hvilket garanterer, at det er fremstillet bæredygtigt.

Sættet er camoufleret med Härkilas egen AXIS MSP Snow® camouflagen, som er en forbedring af det populære AXIS MSP® design.

På en aktiv vinterjagt er det afgørende at transportere så me-

get fugt væk fra huden som muligt. Dette er et af fokuspunkterne i designet. Ud over at sættet er svedtransporterende, meget åndbar og har et netfor for optimal luftcirkulation, har jakken lange lynlåsbåbninger under armene til udluftning, når dit aktivitetsniveau stiger.

Sættet har desuden fået en smuds- og vandafvisende DWR-belægning og er udstyret med masser af lommer til brug under vinterjagten. Sættet har mulighed for masser af justeringer og er specielt god til at lukke af for kulden ved hoved, håndled og anklær.

**Pris hos Härkila.com for henholdsvis jakke og bukser er EUR 489,95 og EUR 399,99**

Læs mere på: [www.harkila.com](http://www.harkila.com)



## ◦ OPDAG DET SKJULTE VILDT

### ZEISS lancerer to nye termiske spotter

ZEISS præsenterer to nye termiske håndspottere, ZEISS DTI 6/20 og ZEISS DTI 6/40. Disse håndspottere repræsenterer toppen af ZEISS' termiske produktsortiment.

Som sædvanligt leverer ZEISS en høj billedkvalitet, men DTI 6 udmærker sig også med flere innovative funktioner.

Markedet for termiske produkter øges konstant og er i en rivende udvikling. En stor del af de danske jægere har fået øjnene op for brugen af disse til fx regulering af mårhund og vildsvinejagt i Sverige mm. Derudover bliver termiske spottere tilladt i flere og flere lande, så også troføjægere kan anvende dem.

#### DTI 6 modellerne udmærker sig ved:

- Den bedst mulige billedkvalitet i alle udendørsituationer
- Patenteret ZEISS Smart Image Processing Pro (ZSIP Pro)
- Ergonomisk og justerbart øjestykke, som man kender det på ZEISS' håndkikkerter
- 640 x 480 sensor kombineret med 1024 x 768 HD AMOLED skærm og 12 micron pixel pitch
- Revolutionerende ergonomi og brugerflade
- Innovativ strømstyring med berøringsfri standby tilstand



- Bred mulighed for at indstille personlige præferencer i menuen
- Højeste kvalitet af processor og præcision – for absolut pålidelighed
- Præcis mekanik og optimal optik
- Produceret i Tyskland

ZEISS DTI-modellerne vil ramme det danske marked i vinteren 2022.

#### Priser

Vejledende priser

i Danmark:

DTI 6/20 35.775,- DKK

DTI 6/40 38.160,- DKK





## NY MÅDE AT SIKRE DIN RIFFEL UNDER BEVÆGELSE

Danske PH-Jagt har designet en lille gadget

PH-Goodluck er den simpleste og bedste måde at sikre din riffel mens du bevæger dig rundt. Den nye riffel-sikringsclips er skabt efter principperne: Simpelt, billig, holdbar og funktionel. Klipsen er designet til at kunne bruges på næsten alle riffelremme og de medfølgende snore kan tilpasses alle jægere. Hvis du ønsker at gøre brug af noget andet end de medfølgende snore, er de simple at udskifte, det eneste krav der er til montering, er en knude, der passer i clipsen.

### Detaljer

- Lavet af holdbar plastik
- Udviklet og lavet i Danmark
- Kan bruges på de fleste riffelremme

Brug dine egne snore eller remme med PH-Goodluck. Det eneste det kræver, er en knude i enden.

Fylder minimalt, når den ikke er i brug. Unikt design af clipsen, der minimerer bevægelse på remmen, når den er monteret.

Hvorfor snore og ikke f.eks. en nylonrem?

Under udviklingen af clipsen havde PH-Jagt mulighed for at afprøve forskel-



lige kombinationer snore og remme. Den løsning PH-Jagt blev ved med at vende tilbage til som bedste løsning, var snorene. De var mest fleksible og vejede mindst. Vægten viste sig at være vigtig, da snoren ellers vil hænge som et pendul under riflen.

Alt efter hvilke riffelrem clipsen bliver brugt på, er der en risiko for at clipsen efterlader mærker grundet »klemmestyrken« og designet af låsemekanismen.

Pris: ca. DKK 260,-

Se mere på [www.ph-jagt.dk](http://www.ph-jagt.dk)



### Data

Længde	68 mm
Bredde	44 mm
Højde	27 mm
Åbning når siderne er parallel	8,6 mm
Vægt	21 gram
Snore i pakken	2

## Jagtoplevelser for livet hos Malpepo i Sydafrika



### Hos os vil du opleve:

- Et meget vildtrigt, kuperet og udfordrende terræn
- Luksuriøs indkvartering i jagtområdet hos danske værter
- Jagt til fods efter princippet om fair jagt med dansk PH
- Tøptrofæer og ingen ekstra betaling for medaljetrofæer
- Forplejning i særklasse inklusiv alle drikkevarer
- Jagt til både erfarne og mindre erfarne jægere

MALPEPO



SAFARIS

Se mere på [www.malpepo.com](http://www.malpepo.com), facebook eller instagram

Send e-mail for yderligere information til [mail@malpepo.com](mailto:mail@malpepo.com) eller ring nu til

Poul på 40 85 14 98 eller Bent på 40 17 90 74





# Øget samarbejde blandt jagtorganisationer



AF JENS ULRIK HØGH

I DE GODT TO OG ET HALVT ÅR, klubben kommunikationsinitiativ har været i gang, er det lykkedes os at udvikle betydeligt tættere samarbejdsrelationer til en række andre jagtorganisationer. Det gælder både nationale organisationer såsom Danmarks Jægerforbund og Svenska Jägareförbundet, men også internationale organisationer som FACE, CIC, SCI, DSC og de afrikanske jagtorganisationer i skikkelse af SA Jagters, NAPHA, Custodians, APHA og mange flere.

I praksis er vi startet blødt op. Vi samarbejder om research, deler data og indhold, koordinerer fælles indsatsatser og fordeler opgaver imellem os. Målet er i første omgang, at organisationerne bliver såkaldte associate members hos hinanden, så samarbejdet kan gøres mere officielt og formelt. En samlet front for jagten. Vi har for længst etableret lukkede grupper for foreningernes funktionærer og uvildige jagtfolk på diverse sociale medier og chat-apper.

I slutningen af september holder

en del af os et to dages møde i Ungarn om etableringen af en database med kvalitetssikrede jagtfakta – videnskabelige rapporter, artikler og offentlige tal – som vi allesammen kommer til at benytte og hjælpe med at vedligeholde på tværs af organisationsskel og sprog. Nordic Safari Club – Communication kommer til at spille en stor rolle i det arbejde.

## Travlt efterår

I de kommende måneder kommer vi til at deltage i en stor jagtkonference i Rumænien, som både handler om internationale udfordringer for jagten og om Rumæniens egne problemer. I forbindelse med besøget, der sker efter invitation fra det Rumænske Jægerforbund, vil jeg bruge et par dage

på at komme til bunds i de praktiske problemer, som er opstået i kølvandet på Rumæniens jagtforbud i relation til bjørnene.

Kort tid efter er der to dages konference omkring samarbejde mellem jagtorganisationerne arrangeret af CIC i Budapest. Til oktober bliver der (formentlig – det er ikke endeligt bekræftet) indsamlet materiale omkring ww-bevaringsprojekter i Tadjikistan. I november deltager vi i en række årsmøder hos nogle af vores afrikanske samarbejdspartnere. Der skal ske noget ... og det gør der.

## Interessante projekter i støbeskeen

Lige nu arbejder vi på at få nogle flere proaktive projekter ud over ram-





pen. Sager, som vi i højere grad starter. Mere om det efterhånden, som vi rykker på dem.

Derudover planlægger vi at samle vores informationer om, hvorfor reguleret jagt generelt er en rigtigt god ide for samfundet at bakke op om. Alle disse informationer samles i en elektronisk udgivelse, som ganske enkelt kan trykkes op og distribueres til politikere og presse, når behovet opstår – f.eks. når populistiske politikere får den »geniale« ide at foreslå forbud imod jagttrofæer og andet galskab. Det er planen, at udgivelsen skal findes på dansk og engelsk og vedligeholdes med aktuel information elektronisk, så den med kort varsel kan trykkes i små digitale oplag.

Et andet spændende projekt er små vandrestillinger med trofæer og pop-up plancher, der fortæller, hvordan jagten helt konkret har gavnet den enkelte art. Formidlingsformen har vi nu anvendt på to jagtmesser og det fungerer glimrende. Vi håber at udvikle det til små udstillinger i hotel-foyerer, på tankstationer, skoler, zoologiske haver osv ... overalt hvor den brede befolkning kommer.

Sidst man ikke mindst er der planlagt en række foredrag – med bl.a. jagttegnslærerforeningen, en zoologisk have, en række 9. klasser på en jysk skole og en naturefterskole. Vores fornemste opgave er at få det simple budskab ud til alle dem, som ikke har daglig berøring med jagt og jægere ...

### Tak for støtten

Klubben har fået hul på fundraising til projektet. Vi modtog således en stor mængde donationer til vores auktion på Nordic Outdoor messen i Fredericia og omkring halvdel af disse donationer var dyrt udstyr

fra primært den danske jagtstuyrsbranche, mens den anden halvdel var rejser fra outfittere i hele verden. Auktionen indbragte næsten 200.000 DKK til arbejdet, hvilket vi er dybt taknemmelige for. På hjemmesiden kan man finde en liste over dem, som støtter os. Vi opfordrer disse virksomheder, der på denne måde støtter kampen for vores fælles passion.

Der er snart i alt tre virksomheder, der samler penge ind til Nordic Safari Club – Communication gennem den indsamlingsmodel, som med stor succes er lanceret af Labrador Cargo. Det drejer sig om Holmelund Jagtrejser og snart en konservator. Igen er det svært at understrege tydeligt nok, hvor taknemmelige vi er for indsatsen. Det koster lidt penge at gøre, hvad vi gør og uden disse sponsorer kan vi slet ikke køre på det blus, vi stræber efter.

Slutteligt kan jeg annoncere, at vi fremover kommer til at lægge navn til en jagtbitter produceret af Knaplund Destilleri i Vestjylland. Bitteren bliver lanceret som et alternativ til andre morgenbittere på de mange fællesjagter. På messen i Fredericia havde vi særdeles positiv tilbagemelding på de mere end tre hundrede smagsprøver, der blev uddelt. Når projektet kører, går et rimeligt beløb fra salget direkte til dette kommunikationsprojekt. Bitteren er i øvrigt bevidst alkoholsvag (under 20%) for at imødegå nutidens krav til sikkerhed på jagten uden at sætte smagsoplevelsen over styr. Der er endnu et stykke vej til at bitteren lander i en masse jagtbutikker og vi vil naturligvis præsentere projektet nærmere på hjemmesiden og i næste nummer af TROFÆ. ★

## AURORA JAGTREJSER

### DIN JAGTREJSEPARTNER

#### Bukkebussen til Polen 2022

11-15. maj og 4-8. august

- 4 dages jagt og ophold med fuld forplejning
- Ophold i dobbelt værelse • jagtføring 1:1
- Buskørsel Danmark/Polen tur/retur

I alt kr. 6.150,-

#### Kasakhstan Sibirisk Råbukke jagt

##### Jagt i TOP område

Grupperjse fra 29. august til 5. september 2022 da det er tid til at booke hvis man vil have en plads.

##### Slovenien Gemsejagt

- 4 opholdsdage i jagthytte • 3 jagtdage m. pürsch og ansitz
- Jagtføring 1:1.

I alt kr. 5.950,-

#### Hjortejagt i Polen

- Inkl. kronhjort op til 5 kg, 4 jagtdage.

I alt kr. 12.950,-

#### Hundyrjagt Polen

- Inkl. 10 ræer og lam • 3 dages ophold i dobbeltværelse
- Jagtføring 1:1

I alt kr. 7.950,-

#### Drivjagt Polen fastpris

- 3 kronhjorte optil 5 kg, Alle vildsvin, hunder/kalve, ræer og lam ræv og mårhund • 3 dages drivjagt med ophold i dobbeltværelse og fuld forplejning

##### Pris pr. jæger kr. 14.450,-

(forhør om forskellige muligheder)

#### Polen, Hjortebussen

kører fra 21.-25. september 2022. Skal du med, så er det nu tid til at melde på afslapning fra start til slut og fantastisk kammeratskab og brølende hjorte fra 4-9,00 kg

#### Polen 5 Bukke uanset størrelse

- 3 dages jagt med fuld forplejning • Ophold i dobbeltværelse
- jagtføring 1:1.

Pris pr. jæger kr. 15.450,-

#### Sydafrika Super Farm

- 6 opholdsdage i dobbeltværelse • fuld pension • 4 jagtdage, jagt 1:1 • 3 dyr inkl. i pakken valgbare imellem (Impala, Warthog, Blesbuk, Duicker, Steenbuk, Springbuk).

##### Fantastisk billige trofæer kr. 11.450,-

#### Spanien 1 Beceites Ibx op til og med sølvmedalje

- 2 jagtdage 1:1 • 3 dages ophold

Pris pr. jæger kr. 29.950,-

#### Kasakhstan Ibx jagt

- 1 Ibx op til 110 cm • 10 rejseudage og ca. 7 jagtdage

Pris 36.950,- kr (Forhør nærmere)

#### Kirgisien Inkl. 1 Ibx uanset størrelse

- Ca. 10 rejseudage og ca. 6 jagtdage

I alt 39.950,- pr. jæger

#### Grønland sommer og efterårsjagt på moskusokse

- Inkl. 1 moskusokse

I alt 33.950,- pr. jæger

#### Mosambique Zambesi Delta Fantastisk område

- 1 buffel uanset størrelse • 9 rejseudage med 6 jagtdage + 1 opholdsdag • jagtføring 2:1

Pris pr. jæger 11.850 USD

#### Rumænien dåhjorte jagt

- Inkl. 1 dåhjort uanset størrelse (ca. 3-4 kg)

4 dages pension, ophold Kat.1 i dobbeltværelse

4 jagtdage, Jagtføring 1:1

Inkl. kørsel i reviret under jagten

I alt 15.950,- kr. pr. jæger

#### Ungarn

Jagt på MANGE hinder og kalve i januar og februar

Kontakt os for godt tilbud mulighed for 6-10 hinder og kalve pr. jæger pr. dag.

#### Polen Inkl. kronhjort optil 6,99kg

- 4 opholdsdage, 4 jagtdage

Pris pr. jæger 18.500,-kr.

#### Polen Inkl. kronhjort optil 7,99kg

- 4 opholdsdage, 4 jagtdage

Pris pr. jæger 24.500,-kr.

#### Bloemfontain Gariep 1 sort Impala uanset størrelse

- 5 opholdsdage 3 jagtdage

Pris pr. jæger 12.950,-kr.

#### Bloemfontain Gariep 1 sabel uanset størrelse

- 5 opholdsdage 3 jagtdage

Pris pr. jæger 22.900,-kr.

#### Namibia vælg 4 forskellige dyr i pakken ud af disse 7 dyr:

Impala, Blesbuk, Steinbock, Duicker, normal Springbuk

+ (1 Blue Wildebeest, 1 Oryx eller 1 Red Hartebeest)

• 7 opholdsdage 5 jagtdage

Pris pr. jæger 16.950,-kr

Tlf. 2345 2694 • www.aurorajagtrejser.dk



# TROFÆ LOGO-ANNONCER

En logo-annonce har til formål at vise, at du/dit firma støtter Nordisk Safari Klub.

Vil du også have dit logo med her på siden i TROFÆ, så kontakt sekretariatet på [info@nordisksafariklub.com](mailto:info@nordisksafariklub.com) eller telefon 70 22 70 92.



**Blaser**



**J.P. SAUER & SOHN**  
ESTABLISHED 1751



**KAROO**  
TAXIDERMY  
Creating lasting impressions  
Since 1998



**Prografisk**  
Grafisk bureau



**Kryb-Væk**  
Skadedyrsbekæmpelse  
SPECIALIST I TROFÆRUM



**Aimpoint**



# TROFÆOPMÅLING

## Kommende trofæopmålinger

### 5. november 2022

Trofæopmåling hos *Østjysk Våbenhandel i Hedensted*

kl. 9.30-13.00.

NSK-opmåler Lars Bjerregaard Nielsen måler i SCI og CIC for NSK og DJ.

### 25. november 2022

Trofæopmåling hos *Korsholm A/S i Skjern* kl. 10.00-19.00.

NSK-opmåler Morten Terp Nielsen måler for Hubertus Konservering i SCI og CIC.

### 3. december 2022

Trofæopmåling hos *Østjysk Våbenhandel i Hedensted*

kl. 9.30-13.00.

NSK-opmåler Lars Bjerregaard Nielsen måler i SCI og CIC for NSK og DJ.



### 3. december 2022

Trofémætning på *Kjells Vapen i Götene*.

NKS-måter Andreas Lindgren, Trofé og Förvaltning for CIC, SCI og NSK.



## NSK trofæopmålere

### DANMARK

#### • CIC/SCI opmåler Lars B. Nielsen

Trehøjevej 12 • 7200 Grindsted  
Tlf. 20 32 06 22 • lars@trofae.dk

#### • SCI opmåler Mikkel Munk Carlsen

Holtvej 4 • 6470 Sydals • Tlf. 26 35 05 97  
mikkel@zoologisk-konservator.dk

#### • CIC/SCI opmåler Morten Terp Nielsen

Knudevejen 34, 6600 Vejen  
Tlf. 50 51 49 97  
hubertuskonservering@gmail.com

#### • CIC/SCI/Rowland Ward

**Measurer Rasmus R. Andersen**  
Kongsdalparken 22, 9550 Mariager  
Tlf. 40 81 45 66 • vamo\_1@hotmail.com

### SVERIGE

#### • CIC/SCI opmåler Jan-Eric Jansson

Edenberga 519 • 312 95 Laholm  
Tel. 070 262 90 39  
info@konservator-jansson.se

#### • CIC/SCI opmåler Andreas Lindgren

Göteve Åstorp 5 • 521 92 Falköping  
Tel. 070 305 19 77

#### • SCI opmåler Stephan Pakh

Slätten 1 • 64594 Strängnäs  
Tel. 46 70 55 95 566  
stephan@jaktiungern.se

#### • CIC/SCI opmåler Henrik Randers

Ledungsvägen 4 • 26996 Båstad  
Tel. 072 221 23 01

### NORGE

#### • CIC/SCI opmåler Nils-Ole Stubberud

Tlf. 99 56 84 04 • nil-stub@online.no

#### • CIC/SCI opmåler Per Strandbakken

Mobilnr. 97 14 82 81

#### • CIC/SCI/Rowland Ward opmåler Jens Aksel Kjær

i Nordnorge • Planetveien 297  
9024 Tomasjord • Tlf. 92 60 83 83  
breivik.kjaer@online.no

#### • CIC/SCI opmåler Jens Arild Kroken i Sydnorge

Aklandsveien 85 • 4985 Vegårshei  
Tlf. 90 84 87 21 • j-arikr@online.no

#### • CIC/SCI opmåler Knut Øyvind Marås i Vestnorge

Kreken • 6876 Skjolden  
Tlf. 48 28 25 18 • knut.maraas@online.no

#### • SCI opmåler Vidar Djupvik

Årdal Ytre • 6843 Skei i Jølster  
Tlf. 48 18 87 06 • vidar@vest-trofe.no

#### • SCI opmåler Espen Lynne

Bergstien 4, 1415 Oppegård  
Tlf. 90 14 35 26 • info@bioprep.no

#### • SCI opmåler Espen J. Hermann

Sommervegen 18, 7604 Levange  
Tlf. 47 75 11 81  
espen@trofeservice.no

#### • SCI opmåler Trond S. Nergaard

Selmergården, 7316 Lensvik  
Tlf. 99 71 47 75 • t-senerg@online.no

#### • SCI opmåler Hallgeir Gravråk

Verkensbakke 59 • 2670 Otta  
Tlf. 90 56 60 72 • hgravrak@bbnet.no

## TROFÆOPMÅLING

Trofæopmåling  
når du har tid  
– book alle  
hverdage

SCI Master Measurer - Certified CIC Measurer  
**Lars B. Nielsen** - Tlf. 2032 0622  
7200 Grindsted - www.trofae.dk





## Messe og jubilæumsfest

Den 19.-21. august var vi på Nordic Outdoor Show i Fredericia. Vi havde set meget frem til denne weekend, hvor vi også ville afholde vores 50-års jubilæumsfest.

DER VAR DOG IKKE lige så stor søgning til messen, som vi kunne have ønsket. I alt var messen besøgt af 2.529 personer. Alt for lidt i forhold til forventning og dette er noget, MESSE C vil evaluere på. Messen skulle oprindeligt have ligget den 25.-27. marts, men blev skubbet på grund af Covid-19. Tidspunktet i august var da heller ikke lige heldigt i forhold til jagtkalenderen, men det lå MESSE C meget på sinde, at messen blev afholdt i år.

Vi havde masser af spændende tiltag på vores store stand, blandt andet var Claus Olesen fra Børge Hinsch Fondens Naturskole også på vores stand. Her var masser af spændende ting at se på for børn og naturnysgerrige voksne. Vi havde trofæopmåler Rasmus Andersen på standen også, og Rasmus målte trofæer op lørdag og søndag. Rasmus havde i øvrigt en konkurrence i forbindelse med sin opmålingsstand.

Vi havde også en konkurrence, hvor Deerhunter havde sponsoreret fine præmier. Der var i alt 80 gæster, der deltog, 14 af disse medlemmer af NSK og 66 ikke-medlemmer (også en del børn). Vinderne af denne konkurrence var:

- Jan Garde Hansen, Kolding . . . . . Hundetæppe
- Henning Pedersen, Toftlund . . . . . Vandrestok
- Hans Henrik B. Christensen, Spøttrup . . . . . Skydestok
- Bjarne Pedersen, Sunds . . . . . Skydestok

*Tusind tak til alle, der deltog – og en kæmpe tak til Deerhunter for at sponsorere præmier.*

Så var der vores fundraising-auktion, som vi virkelig også havde glædet os til.

Der var ialt 26 lots på auktionen, og auktionsleder Mogens Broe-Andersen forsøgte ihærdigt at sælge ind af de gode auktionsemner til de mange, som var fremmødt ved auktionen.

Der var en del, der fik en rigtig god handel med hjem, både på toplækkert jagtgrej og på jagtrejser. Det var en fornøjelse at se auktionen.

Der kom også 38 nye medlemmer til Nordisk Safari Klub, og de fortjener alle en varm velkomst. Hjertelig velkommen i en nordisk safariklub, der fortæller spændende



*80 gæster deltog i NSK's konkurrence.*

*Der var en livlig aktivitet på fundraising-auktionen*





## NSK's flotte stand blev beundret

de historier om jagtrejser til det store udland, som løbende har gode auktioner på højkant og som sender 6 flotte medlemsblade ud årligt.

Derudover har vi også et stort og seriøst talerør ud mod hele verden i forhold til at forklare og forsvare jagtens sag. Vi er stolte over at have så stærkt et fundament, som Nordic Safari Club - Communications efterhånden har.

Lørdag aften efter messen holdt vi også en skøn jubilæumsfest med lækker mad og god vin - temaet var nordisk tapas. 80 mennesker deltog i vores fejring og fællesskab denne lørdag. Tusind tak, fordi I ville tilbringe en god aften sammen med os og fejre os.

Om der kommer et Nordic Outdoor Show i 2023 må vi se. Vi må i givet fald håbe, at datoen ligger lidt mere hensigtsmæssigt. ★

## Det gode humør var fundet frem til NSK's jubilæumsfest





## Jubilarer

### 25-års jubilarer

– som fik overrakt nål på Nordic Outdoor Show:

- Morten Larsen, Mern
- Lars Bjerregaard Nielsen, Grindsted
- Knud Jørgensen, Hegnsvig
- Lasse Kjær, Sdr. Felding

### 50-års jubilarer

– som fik overrakt nål på Nordic Outdoor Show:

- Claus Riber, Ribe



## Æresmedlemmer

Jens Kjær Knudsen blev til vores jubilæumsfest udnævnt til æresmedlem af Nordisk Safari Klub. Det skete som en anerkendelse af hans store indsats for klubben og for arbejdet med at bevare den internationale jagt. ★





# Jagttøring for kvinder i weekenden 13.-14. august







## Simply Better Shooting

### ***R8 ULTIMATE***

The R8 Ultimate sets a new standard in terms of functionality and design. The two-piece ergonomically designed thumbhole stock ensures a completely relaxed shooting position, as well as optimal control of the rifle when firing. With the newly developed, modular stock options, the R8 Ultimate and the R8 Ultimate Silence are exactly tailored to your individual needs.

[www.blaser.de](http://www.blaser.de)

***Blaser***