

JAGTMAGASINET

TROFÆ

Nr. 2, april 2021



MEDLEMSBLAD FOR NORDISK SAFARI KLUB



J.P. SAUER & SOHN
ESTABLISHED 1751



Rifles can only be sold to permit holders. BER | MARKETING & COMMUNICATIONS | © 2021



SAUER 101 HIGHLAND XTC



Sauer's new, perfectly balanced all-round rifle. Equipped with a hand laid real carbon fiber stock, fluted barrel including muzzle thread, fluted bolt and all top-features of the S 101 line. Everything with a total record weight from 2.455 grams (5.4 lbs).

www.sauer.de





8



24



32




50



54



60



66

INDHOLD

ARTIKLER I DETTE NUMMER

8 Når termometeret i Skandinavien nåede 25 grader

Af Christian Jensen

18 Vor støtte er vigtig, når jagtdestinationerne åbner

Af Jens Ulrik Høgh

19 Nyt fra redaktøren

Freya Askjær

24 At pejle skudte elge

Af Henrik Larsen

32 8 meter er for tæt på

Af Per A. Rasmussen

40 Test: Zeiss Victory 10×42 RF kikkert med ballistisk beregner

Af Claus »Claude« S. Andersen

50 Den første bukken!

Av Robert Aakvik

54 Hjortejagt i Polen

Af Karl Venborg Lauritsen

59 Trofæ-vedligehold

Af Lars B. Nielsen

60 Sydafrika i hjertet

Af Søren Rasmussen

66 Turkish delight – eller natjagt på store tyrkiske vildsvin

Af Hans Haarsløv



63

FAST I TROFÆ

5 Leder

6 TROFÆs bidragere i aprilbladet

20 Udsyn

23 Jagt gennem tiderne

30 Jagt rapporter

74 On-line auktioner

76 Inspiration & Information

77 Trofæopmålere

78 Nyt fra Conservation

80 Klubnyt

Indkaldelse til
generalforsamling side 82

Certainty at all distances.

With a built-in real-time ballistics calculator.



Seeing beyond



ZEISS Victory® RF

The ZEISS Victory RF combines the strengths of high-quality binoculars with the capabilities of laser rangefinding and real-time ballistics calculation. At the push of a button, the rangefinder allows you to measure distances of up to 2,300 meters within seconds. Based on the distance to the target, the innovative ballistics calculator accurately determines the bullet drop and much more – while taking the shooting angle, temperature, and air pressure into account. And because the binoculars are equipped with Bluetooth, you can upload your personal ballistics data directly from the ZEISS Hunting App to the Victory RF – for a safe shot at all distances.

www.zeiss.com/hunting/Rangefinder

Det virker

FRA NORDISK SAFARI KLUBS og mange andre jagtorganisationers side har vi sagt det i mange år. Den regulerede og kontrollerede jagt er godt for naturen. Vi har i mange år vidst, at det er én af de virkemidler, der giver mere natur tilbage, eller får den natur og biodiversitet der er i forvejen til at bestå.

Covid-19 har fuldstændig domineret hele vores verden det seneste år, og det har været – og er – en katastrofe for den passion, vi har – og for hele følgeindustrien. Specielt i det sydlige Afrika ser vi nu også nogle konsekvenser, som vi i Nordisk Safari Klub længe havde spået ville komme.

I en del af de afrikanske lande, i de store nationalparker hvor der drives kommerciel og lovlig jagt, er det jagten, der betaler for infrastrukturen. Det er veje, vandhuller, skoler, og ikke mindst vildtbetjente og alt deres udstyr, såsom biler og uniformer. Vildtbetjentene er helt og aldeles afhængige af indtægten for at kunne patruljere og bekæmpe krybskytteri. Mange af de tidligere ansatte i jagtindustrien ernærer sig flere steder ved krybskytteri efter kød. De har mistet deres job og hele familiens indtægt og skal finde et eller andet spiseligt. De slår sig så på jagten, for det er det de er gode til, og når man jager for overlevelse, så venter man ikke på, at der kommer et gammelt handyr med et godt trofæ, men tager det der er nemmest.

I Sydafrika er flere outfittere allerede ved at lægge produktionen om fra jagt og vilde dyr til almindeligt landbrug. Dyrene bliver skudt væk og typisk erstattet af kvæg. Enkelte steder bliver jorden igen opdyrket som almindelig landbrugsdrift med forskellige afgrøder, der kan indbringe ejeren en indtægt. Kvæg er utrolig hårde ved bushen, og den rene landbrugsdrift er bestemt ikke befordrende for biodiversitet i forhold til jagten, hvor det meste ligger uberørt hen.

På langt de fleste jagtkoncessioner og farme begrænser menneskers indgriben i naturen, udover jagten, sig til vedligehold af veje og vandhuller og selvfølgelig den hegning, der er flere steder. Resten af tiden ligger det hele uberørt hen til glæde for dyr, fugle, krybdyr, insekter og mylderet af småkravl – for slet ikke at tale om botanikken. Det er et skoleeksempel på, hvordan jagten og de midler, der følger med, er til glæde for biodiversiteten.

Det er tankevækkende, når den helt nye religion i vores del af verden er rewilding, hvor man på en eller anden måde vil forsøge at bringe naturen tilbage til et eller andet forsker-defineret årstal – med store omkostninger for lodsejeren til følge.

Biodiversiteten er på grund af jagten, eller mangel på samme, i det sydlige Afrika i øjeblikket på tilbagetog. Når vi igen kan rejse, er det bare med at komme afsted og støtte biodiversiteten



Christian Jensen,
formand for Nordisk Safari Klub



Jagtmagasinet Trofæ

24. årgang · Nr. 2 · 2021

ISSN-0908-3952

Forsidefoto: Christian Jensen

Udgivelser / utgivelser / utgåvor i 2021

Medio februar, april,
juni, august og oktober
samt primo december.

Deadlines

Redaktionelt stof:

5 uger før udgivelsen. Indlevering
af annoncemateriale 3 uger før
udgivelsen.

Annonceordrer:

4 uger før udgivelsen.

Ansvarshavende redaktør

Freya Askjær

Østergade 9

DK-8831 Løgstrup

Tlf. +45 31 45 11 24

E-mail:

red@nordisksafariklub.com

Annoncering / annonsering i Trofæ og på

www.nordisksafariklub.com

Laila og Kim Holmgaard

Nakke Kirkevej 16

DK-4581 Rørvig

Tlf. +45 70 22 70 92

E-mail:

info@nordisksafariklub.com

Lay-out

ProGrafisk ApS

Havnegade 100 A, 2. t.v.


DK-5000 Odense C

Tlf. +45 63 38 39 40

E-mail: michael@prografisk.dk



TROFÆs bidragere i aprilbladet



Per Agerlund Jacobsen

Bjergelskende dansk jæger, bosiddende i New Zealand siden 2008. Per guider i sit eget firma, Vikingguides og elsker de vilde, oplevelsesrige jagter i bjergene. Her fortæller Per om en spændende jagt på tahr tyr.



Karl Venborg Lauritsen

Karl er »godt 60 år« gammel og har gået på jagt i de 45 med riffel og kuffert de 35. Karl arbejder med hunde og har de seneste 7 år været i Schweiss Registeret. Er gift og på vej ud af arbejdsmarkedet – og så skal der gås på jagt.



Hans Haarsløv

Jæger siden det 16. år og mangeårigt medlem af NSK. Har jaget i 6 verdensdele og skrevet mange jagtberetninger til TROFÆ. I dag er det riffeljagten, der har Hans' fokus. Tag med til Tyrkiet, hvor grisene har store cigaretskodder i munden.



Claus »Claude« S. Andersen

Claus er dedikeret jæger, grejfreak og genlader selv sin ammunition. Han er meget detaljeorienteret og tester grej på alle leder og kanter. Claus har stor erfaring indenfor bushcraft og overlevelse, og elsker at være ude i naturen. Claus bidrager med test af Zeiss kikkert på side 40.



Robert Aakvik

Har altid været lidenskabelig opptatt av jakt. Startet med småvilt som rype og orrfugl, så rådyr og elg når han ble eldre. Nå har Norge blitt for lite som jaktland, og horisonten har de siste årene blitt utvidet. Det er livet før døden som gjelder. Robert fortæller på side 40 om jagten på datterens første buk.



Jens Ulrik Høgh

Freelance jagtskribent gennem mere end 25 år med stor jagtrejseerfaring fra det meste af verden. Jens er NSKs kommunikationsansvarlige medarbejder i forhold til at forklare (og dermed forsvare) jagten for ikke-jægere i befolkningen. Jens bidrager med nyt fra Conservation, historisk jagt samt en artikel om at støtte i svære tider!




Christian Jensen

NSKs formand søger gerne jagter med fysiske udfordringer, og gerne med rygsæk og sovepose. Christian har jaget i alle verdensdele, undtagen Sydamerika, har en PH-uddannelse i SA og rejser til landet et par gange årligt. Bidrager til dette blads leder, en »varm« beretning fra Burkina Faso« samt input til Udsyn.



Freya Askjær

NSKs redaktør, skriveglad og nysgerrig jæger med stor formidlingslyst. Freya elsker at opleve, at være i naturen, at rejse og at jage – og kan alle dele kombineres, er glæden stor.



Søren Rasmussen

Søren har gået på jagt med sin far og storebror, siden han kunne kravle, og fra han var 16 år på egen hånd. Passioneret riffel-/troføjæger, som elsker alt, hvad der har med Afrika at gøre, både jagten og kulturen. Følg med i 1. del af Søren's fortællinger om Sydafrika

Tusind tak til vores dedikerede TROFÆ-jægere, som har bidraget til jagtrejsefortællinger, nyheder og info i dette nummer af medlemsbladet.

CONTACT US FOR YOUR
dream safari



MPUNZI LODGE

SITUATED IN THE HEART OF THE EASTERN CAPE IN SOUTH AFRICA. NESTLED AMONGST THE LUSH NATURAL BUSH, WITH NATURE RIGHT ON YOUR DOORSTEP. THE LODGE IS BUILT ON A PRIME LOCATION, CRADLED AMONGST RIDGE LINES AND VALLEYS CAPTURING MAGNIFICENT VIEWS AND BREATHTAKING SUNSETS.



MPUNZI SAFARIS



A HUNTING SAFARI IN SOUTH AFRICA IS SURE TO BE A THRILLING EXPERIENCE, WHETHER YOU ARE INTERESTED IN THE DANGEROUS GAME OR IN PLAINS GAME.

CUSTOM HUNTING PACKAGES | DANGEROUS GAME HUNTS / PACKAGES
BOW HUNTS / PACKAGES | PLAINS GAME HUNTS / PACKAGES | FISHING | TOURING | GOLF

FOR MORE INFORMATION VISIT OUR WEBSITE: WWW.MPUNZISAFARIS.COM OR CONTACT US

South Africa

LOWU PIETERSE
TEL. +27 (0)82 853 2889
EMAIL. MPUNZI9@LIVE.CO.ZA

Denmark

BJARNE JORGENSEN
TLF. 0045 2097 0411
EMAIL. AFRIKAAGENTEN@GMAIL.COM



Når termometeret i Skandinavien når de 25 grader ...

TEKST OG FOTO: CHRISTIAN JENSEN

Når termometeret i Skandinavien når 25 grader, begynder vi at beklage os. Når vi når 30 grader skal børnene have fri fra skole, det er næsten umuligt at arbejde, og varmen er samtaleemnet overalt – det er det rene jammer. I Burkina Faso er alting anderledes – i høj grad også temperaturerne!





En del af indtægten fra jagten, bliver i dette område brugt på at bygge en skole ...



VI HAR LIGE HOLDT FROKOSTPAUSE, taget en lille lur og nu skal vi i gang igen. Jeg kigger på termometeret og den viser 46 grader – i skyggen, vel at mærke. Vi er på bøffeljagt i det vestafrikanske land Burkina Faso, som regnes for et af verdens fattigste lande.

Vi har rejst en del i det sydlige Afrika, og forskellene mellem syd og nordvest er store – på godt og ondt. Her i Burkina Faso er alting absolut kaos og intet virker efter hensigten, men i modsætning til det sydlige Afrika, så kan vi have vores ting i fred. I Sydafrika skal alt låses inde – her i Burkina Faso står mange ting frit fremme på gader og stræder, noget der aldrig ville kunne lade sig gøre i Sydafrika.

Vi har været lidt heldige. Vi var til Diana Jagtrejsers roadshow, og outfitteren fra Burkina Faso havde fået et afbud fra en amerikansk klient. Det var lig med rabat og reduceret pris – det kan vi godt lide!

I lufthavnen i Burkina Fasos hovedstad, Ouagadougou, er vi også lidt heldige. Et par svenske jægere skal samme sted hen, og det samme skal en engelsktalende franskmand. Det meste af Vestafrika er tidligere franske kolonier og deres andet sprog er derfor fransk, hvilket giver lidt sproglige udfordringer for nogle af os. Det er særligt udfordrende, da vi har vores egne våben med og det er lidt vanskeligt med kommunikationen ved indrejsen.

Afrikansk prioritering

Den første overnatning er tæt på lufthavnen, idet vi morgenen efter »kun« skal køre ca. 300 km østpå. Vi opdager hurtigt, at det i sig selv er en prøvelse, fordi asfalterne er fyldt med dybe huller. Turen på de 300 km kommer til at tage os omkring 7 timer. Vejene er finansieret af Frankrig, men med vanlig afrikansk flair for vedligehold, er der ikke sket noget som helst, siden de franske entreprenørmaskiner forlod landet. Frankrig har siden byggeriet betalt for vedligehold, men pengene kom ikke rigtig videre, efter at man havde fået indkøbt et par sorte Mercedes og fået ombygget den gamle rønne til et mindre slot. Man må jo prioritere skarpt, når der ikke er råd til det hele.

Hele holdet bliver hentet i en lille bus og vi skal lige et smut forbi købmanden for at proviantere til turen. Det er



Lastekapacitet på en Toyota er en del højere i Burkina Faso end i Danmark.

helt utroligt, hvad der kan være på taget af en Toyota – og det kan vi ved selvsyn også konstatere, da vi langt om længe kommer ud på landevejene.

Indkvarteringen på reviret er spartansk, men det er vi vant til. Vi er ikke på 5-stjernet gourmet ophold, men på bøffeljagt. Sengen er en madras, der ligger ovenpå en støbt sokkel. Så er der heller ingen risiko for at »sengen« falder sammen, og termitter har også lidt vanskeligt ved at gnave sig igennem.

En god start tegner godt

Jagtreviret er en del af en nationalpark. Hver morgen og aften kører vi en times tid for at nå frem til, hvor jagten kan begynde. Turen derud går gennem et lidt svært ujævnt terræn og igennem en del små landsbyer, hvor de lokale stadig bor i lerklinede hytter, som man har gjort i århundreder. En del af indtægten fra jagten, bliver i dette område brugt på at bygge en skole, så de kommende generationer kan få lært at læse og skrive. Her burde modstandere af trofæjagt slæbes med ud, så de ved selvsyn kan se, hvad



De hullede veje + proviantering hos den lokale købmand bidrog til en gennemsnitshastighed på ca 43 km/t.



Kreaturtransport.

de penge, vi jægere lægger, betyder i den virkelige verden, langt væk fra stenbroens glasfacader, rustfri stål og cafélivet.

Vi sidder på bilen i det meget ujævne terræn, hvor Landcruiseren hopper op og ned. Jorden er fuld af elefant fod, der oprindeligt blev sat i den mudrede flodbred, som nu er tørret ud og så hård som beton at køre hen over. Alle på bilen forsøger bedst muligt at klamre sig fast, men det giver nogle gevaldige stød.

Bøffeljagt er mange kilometer på gåben, men først skal man dog have fundet friske spor. Det er varmt, det støver, og det er næsten ikke til at holde ud.

Lige med et begynder hele verden dog at se lysere ud. En af trackerne har fået øje på en flok bøfler. Hvor heldig kan man være. Allerede efter 3 timer i bushen har vi den første kontakt. Alle mand af bilen og så begynder jagten. Vi skal en stor omvej for at komme op mod vinden. Det bliver lidt svært. Vi er: trackeren, der er lokal og kender reviret, Glaeser der er PH og er ansvarlig for afviklingen, mig selv sagde hunden, Vivi der går lige bag mig, yderligere en tracker, en lokal mand hvis funktion jeg aldrig fandt ud af, og så myndighedernes repræsentant. Jeg kan ikke lade være med at have en idé om, at det måske er drikkepengene til slut, der trækker.

”

Jeg får endnu et skud sat ind, inden vi taber den af syne ...

Efter omkring et par timers pürsch er vi ved at være tæt på. Vi går i noget mandshøjt græs, som dækker vores fremrykning, men som også gør, at vi skal helt tæt på, dels for at finde den rigtige tyr, men også for at få frit skud. Vi kommer ind på omkring 50 meter. Det er ved at være lidt spændende. Af en eller anden grund skifter flokken, der består af omkring 15 bøfler, retning og kommer på tværs.

Et par af dem stopper op med hele siden til. Den ene er den tyr, vi har haft i kikkerten de sidste par timer og den får en kugle fra 375 H&H. Bøfler er skudstærke dyr og den løber da også fra stedet. Jeg får endnu et skud sat ind, inden vi taber den af syne, desværre lidt for langt tilbage. Jeg føler, at første skud sidder, hvor det skal, men helt sikker er man aldrig. Vi løber efter tyren og finder den stående, svajende frem og tilbage, i nogle buske tæt på – alt for tæt på, men den korte afstand gør, at jeg kan sætte en kugle på halsen og så er det slut.

Forløsningen kom efter kun nogle få timer i bushen. Jeg husker sidste gang vi jagtede bøfler, hvor vi traskede 15-20 km om dagen i 6 dage uden at det lykkedes.

Problemløsning i bushen

Efter de sædvanlige fotos skal vi have bøflen læsset på bi-

Jagt i mandshøjt græs.





Der skal drikkes utroligt meget i varmen.



Uden spil på bilen må der tænkes ud af boksen.

len, der i mellemtiden er kommet frem til stedet. Der er ingen spil på bilen og selvom vi er mange, ville det være svært at få det kæmpestore dyr læsset. Planen var dog lagt. Bøflen bliver spændt efter bilen, og trukket hen til et passende træ. Et tov slænges over en stor gren tilpas højt oppe. Derefter trækkes bøflen op, som i et spil, og bindes fast til grenen højt oppe. Derefter bakker de bilen ind under den hængende bøffel og rebet slækkes. Vup-ti, så »falder« bøflen ned i ladet på bilen med et ordentligt rabalder, så hele molevitten er ved at falde fra hinanden. Jagten er slut for mit vedkommende, og vi kører hele vejen tilbage til campen for at få bøflen skinnet. Det passer næsten med frokostpausen og siestaen, som er helt nødvendig i varmen, der fra at være uudholdelig, er helt ekstrem omkring middagstid.

Efter en let frokost går vi ned for at se, om vi kan hjælpe med skinningen, men der er fuldt hus. I det lille skur er der omkring 20 mand. Nogle enkelte hjælper faktisk, men de fleste ser nu mere ud som om, at de hygger sig, og lidt uden for skuret får vi øje på et bål og en grillrist. Duften af grillkød smyger sig op om vores næsebor. I det ekstremt fattige land, hvor dagens menu, morgen, middag og aften 7 dage om ugen består af majsgrød, hvis der overhovedet er noget til rådighed, er det med at være klar, nu hvor der er bøffelsteg i sigte.

Fattigdom og meget lange traveture i varmen

Det er rart at ligge i skyggen i varmen uden at røre sig,

”

Jagten er slut for mit vedkommende, og vi kører hele vejen tilbage til campen for at få bøflen skinnet.

men vi skal afsted igen for at finde en bøffel til Vivi. Det er her, lige inden vi kører, at jeg kigger på termometeret på væggen. Jeg er selvfølgelig ikke sikker på, at det viser helt korrekt, men det sidder i skyggen og viser 46 grader. Det føles også sådan, og på turen tilbage til jagtområdet er det meget ubehageligt at føle den varme luft blæse direkte ind i

hovedet på os. Det er helt rart, når farten sænkes, der hvor det bliver mere ujævnt.

På vejen ind i bushen kører vi nu for første gang, mens det er lyst, og nu kan vi rigtig se, hvordan de lokale bor. De fleste mennesker fra den vestlige verden har ikke nogen anelse om, hvordan livet leves de her steder. Her bor man i runde lerklinede hytter, uden nogen form for faciliteter, og vandet henter man i en brønd et stykke fra landsbyen. Her er en ekstrem fattigdom, men livet leves måske uden de store bekymringer. Dagene går for det meste med at finde og tilberede den daglige majsgrød samt hente vand, og der stilles ikke de store krav til tilværelsen. Efter råd fra vores PH har vi købt for 12 kroner bolcher i den lokale kiosk, og dem smider vi ud fra bilen næsten som ved fastelavn. Det er sigende for fattigdommen, når det ikke kun er børn, der kommer og samler bolcherne op, men også granvoksne mænd, der samtidig prøver at tigge sig til lidt flere.

Inden vi startede på jagten, blev vi spurgt, om vi ikke ville sponsorere en æske haglpatroner til vores tracker. Jeg blev faktisk først lidt mavesur, fordi der hele tiden skal prøves til med lidt ekstra betaling, men på den anden side



Skinning og grillet bøffelsteg tiltrækker omkring 20 mand.



var omkostningen til en enkelt æske patroner begrænset, så dem fik han udleveret.

Den næste dag går med lange – meget lange – traveture i heden. Man starter med at køre rundt på de ujævne spor i bushen samt kontrollere områderne omkring vandhullerne for at se efter bøffelspor. Når et lovende spor er lokaliseret, er det bare afsted på gåben. Mange steder i det afrikanske bliver man sat af bilen, og så bliver der en chauffør tilbage for at køre frem til jægerne, når de er gået trætte. Her på stedet skal man, når man bliver sat af bilen, også gå hele vejen tilbage, når jagten af en eller anden grund slutter.

Siesta og en lang frokostpause!

Vi holder frokost og siesta. I frokostpausen går vores tracker en lille tur med haglbøssen og sine nyerhvervede haglpatroner og kommer minsandten tilbage med tre guineafowls, vel at mærke i eet skud. Treskudsreglen får nu en helt ny betydning!

Vi er ved at være klar til igen at begive os på vej, men trackeren spørger, om ikke han og hans venner lige må spise deres frokost, hvilket vi selvfølgelig siger ja til. Det var dumt. Nu skal fuglene plukkes og steges over et hastigt anlagt bål – det var ikke helt med i planen. Men bortset fra det så smagte de nystegte fugle fantastisk.

Det er blevet lidt varmere og endnu mere uudholdeligt, men bøflerne er nu stadig lige sky og meget i bevægelse



se uden for middagsheden. Vi går og går – time efter time – og kommer tæt på mange gange. En del af tiden går vi i mandshøjt græs, hvor sigtbarheden kun er få meter. Det hjælper med at holde os skjult, men laver en forfærdelig larm, når vi bevæger os rundt. I området er der også løver, hvilke en af vore svenske venner kom ret tæt på. Det giver en ekstra kolorit på jagten, når man går igennem det høje græs, og ved at der kan være en stor mis, der ligger og venter på aftensmad. På et tidspunkt, hvor vi er på vej tilbage til bilen, er der løvepoter i de fodaftryk, vi satte på vejen ud.

Tiden er ved at løbe ud

Dagene går – og vi går og går. Vi har flere gange kontakt med bøfler, men enten støder vi dem, eller også så er der ikke nogen skudchance.

Det er den sidste dag. Da vi rejste fra Danmark, frøs vi en del på den første del af turen, men nu var vi ved at have fået varmen og er ved at være meget trætte af de evindelige høje temperaturer. Vi følger en gruppe bøfler, vi har fået kontakt med ved et vandhul lige efter frokosten. Vores tracker har regnet ud, hvor bøflerne vil bevæge sig hen, og Vivi



**Vivi gør klar og sætter skuddet
en anelse højt ...**

står klar på skydestokken, når gruppen dukker op, hvor det er planlagt. Der opstår endelig en reel skudchance, men lige før skuddet skal gå, dækker kørerne for tyren. Det er meget frustrerende og vi er ved at indstille os på, at Vivi ikke får en bøffel i denne omgang. Lovmæssigt skal jagten slutte kl. 17:00. Det bliver hurtigt mørkt, og eftersøgning af en eventuelt anskudt bøffel i mørke er meget spændende.

Klokken er 16:45, og trackeren får øje på bøffel flokken

igen. Vi prøver igen her lige før lukketid. Vivi får riflen op på skydestokken og venter på, at tyren skal blotte sig, men det gør den selvfølgelig ikke. Bøflerne løber 200 meter og stopper af en eller anden grund op igen, måske har de alligevel ikke fået fært af os? Vi pürscher os de sidste 200 meter ind på dem igen. Vivi gør klar og sætter skuddet en anelse højt, og bøflen falder om i skuddet. Nu bliver det spændende. Resten af flokken aner ikke, hvorfra skuddet kom, og de beslutter sig for at løbe direkte imod os. Efter en masse viften med arme og ben og et »varselskud« fra vores PH drejer flokken dog af og forsvinder i en kæmpe støvsky. Den døde bøffel er også forsvundet i støvet, og vi ved faktisk ikke, om den stadig er der. Der er den – og klokken slår 17:00. Vi har helt glemt varmen.



Vivi med hendes bøffel
– vi nåede det.

Krybskytter, fejring og afrikansk kaos

Den lange tur hjem til campen føles faktisk ikke helt så lang som tidligere. Ved hjemkomsten skal det selvfølgelig fejres med vores nye svenske venner, men vi har hele tiden i baghovedet, at vi skal den lange hullede vej tilbage til lufthavnen dagen efter.

En af de sidste dage på turen kom en af vore svenske venner meget tæt på et hold krybskytter. Under en af de lange gåture løb de direkte ind i en lille lejr, som nogle krybskytter havde etableret i bushen. Krybskytterne løb fra stedet, alt hvad de kunne. Vi fandt aldrig ud af, hvad straffen evt. ville være, men vi kunne gætte på, at man ikke rigtig ulejliger sig med ordensmagten på de kanter, og sandsynligvis har de, hvis de var blevet fanget, heller ikke fyldt op i fængslerne.

Guiderne tog al deres ejendom, vand, mad, cykler og en gammel rusten riffel med kugler til. På en forespørgsel om, hvordan de så ville klare sig i det høje græs i bushen, var svaret, at det kunne vi spørge løverne om.

Ved afregningen på et lille kontor før afrejsen kunne vi se den konfiskerede riffel og ammunition. Endnu en gang har det vist sig at jagten er med til at sikre, at der patruljeres i de store nationalparker, hvor elefanter er målet for krybskytterne. I lufthavnen er der det sædvanlige afrikanske kaos. Vi har heldigvis stadig vores fransktalende guide med. Ved den ene inchecknings-skranke får vi efter en lang palaver besked på, hvordan de gerne vil have rifler og ammunition pakket. Vi gør selvfølgelig som skrankemutter befaler, men da vi kigger over på vore svenske venner, så skal de pakke det hele lige modsat af, hvordan vi gør. Vi er jo i Afrika. ★



Krybskytternes kugle der er genbrug.



Den gamle muskendonner til elefant.

Vor støtte er vigtig, når jagtdestinationerne åbner

TEKST OG FOTO: JENS ULRIK HØGH

NOGLE FÅ HAR HAFT MULIGHED for at jage på oversøiske destinationer i det seneste år. Det er dog undtagelsen snarere end reglen. På langt de fleste revirer rundt om i verden har man ikke set skyggen af udenlandske jægere, og selv om man mange steder har fundet ud af at holde gang i forretningen med lokale jægere, kødjagt og andre tiltag, så er den økonomiske situation de fleste steder på randen af sammenbrud.

Mange PH'ere, som ofte arbejder freelance for outfitterne, har fundet andre jobs (hvis de har været heldige). Andre har solgt hvad der kunne sælges og tilbyder sig som farmarbejdere for kost og logi. En del af de PH'ere som er presset ud i andet arbejde, vender næppe tilbage. Blandt

jordejere og outfittere er situationen ikke meget bedre. Man har kæmpet hårdt for at holde skruen i vandet, men man kan ikke blive ved i evigheder.

Nu, hvor der er lys for enden af tunnelen og udsigt til en normalisering efter omfattende vaccinerings i de kommende måneder, er der brug for omsætning. Mange jægere – som var bookede i 2020 – har fået udsat deres rejser til 2021 eller senere, og det har i den grad hjulpet outfitterne, at rejserne kunne udskydes frem for at forudbetalte penge skulle tilbagebetales.

Til gengæld er langt det meste af, hvad der blev forudbetalt, forsvundet i løbende omkostninger og det kan blive et problem for mange at finde likviditet til at gennemføre forudbetalte jagtarrangementer.

Vi vil i de kommende måneder se en hel del følgevirkninger kæmpe for livet. Nogle vil bukke under. Det gælder f.eks. konservatorer og trofætransportfirmaer, der alle lider under den pause-ramte internationale jagtturisme. En hel del af de flyselskaber, vi plejer at rejse med, er allerede kraftigt omstrukturerede eller afgået ved døden. Verden efter COVID-19 er ikke den samme som før.

Der er gennem hele jagtrejseindustrien brug for cashflow. Dette afspejles også i masser af utroligt billige pakketilbud på safariture og trofæafgifter. Det er ikke vildtet, der mangler. Det er pengene.

Så hvordan kan vi som rejsende jægere støtte outfitterne rundt om i verden og dermed være med til at styrke fremtidsudsigterne for branchen? Det kan vi gennem nye bookinger og uændrede eller større afskydningsbudgetter! Har du sparet sammen til en tur, så få den booket, så snar du finder det sikkert at rejse. Er trofæafgifterne halverede, så nedlæg dobbelt så meget vildt, som du havde planlagt! Det er nu, at du med fordel kan jage sable eller nogle af de andre dyre arter, du altid har drømt om. Det er nu, du med fordel kan planlægge at rejse med familie og venner. Desuden er trofækvaliteten bedre end normalt som følge af et år med meget lavt jagttryk.

Det vil være en enorm hjælp, hvis jægere i prisforhandlinger med jagtudbydere presser på for at få mere vildt fremfor at få en lavere pris på det samlede arrangement. Vi er lidt tilbage til mekanismerne omkring det at handle hos den lokale købmand. Hvis vi ønsker, at butikken skal have en fremtid, er vi nødt til at vise det med pengepungen. Det samme gælder jagt outfitterne rundt om i verden. De har mere end nogensinde brug for jægerens omsætning. ★



Nyt fra redaktøren

DU SIDDER LIGE NU MED et nyt TROFÆ i hænderne og jeg håber, det falder i din smag.

Vi har været igennem nogle lange og udfordrende måneder med Covid-19, og i skrivende stund er det svært at vide, hvordan verdenssituationen ser ud, netop nu, hvor du læser dette. Vi håber dog, at vi med TROFÆ har kunnet være med til at holde jagtrejsedrømmene i live. Vi er faktisk ret vilde med at kunne dele vores medlemmers beretninger, for ikke nok med, at det er skønt at læse om andres jagtopplevelser, det er også skønt at kunne pirre rejselysten og drømmene for dine næste rejsedestinationer.

Bruger du de sociale medier, kan du finde os på næsten alle platforme. I hvert fald på både Facebook, på Instagram og på LinkedIn. Find os, følg os, del vores sider og vores opslag. Jo mere du interagerer med os, jo længere når vi ud til de mennesker, der endnu ikke kender til Nordisk Safari Klub.

Jeg modtager gerne dugfriske nyheder – og selvfølgelig også hjertens gerne dine til TROFÆ. Uanset om du selv synes, du kan skrive eller ej – så har du helt sikkert en historie at fortælle; et minde om en hæsblesende jagt, en skør

jagtoplevelse eller en fortælling om, da du fik dit drømmetrofæ. Fortæl mig din historie, så andre kan glædes over den, ligesom du glædes over at læse andres historier her i bladet. Du kan finde inspiration til skrivning på hjemmesiden (under fanebladet Om klubben, Redaktion).

Sidst, men absolut ikke mindst, vil jeg gerne takke for den gode modtagelse jeg har fået som redaktør. Det betyder virkelig meget og skaber lyst og mod til at folde det hele endnu mere ud.

★
Knæk og bræk
Freya Askjær,
redaktør



3 dages duejagt 9.000 kr.



Black wildebeest, common springbuck, common blesbuck 18.500 kr.



Zebra, Blesbuck, Springbuck 22.000 kr.



Lechwe, Blesbuck, Mountain reedbuck 32.000 kr.



Culljagt fra 12.500 kr.



LIKHULU SAFARIS



Alle jagter er inklusiv alle måltider og drikkevarer.
Pick up lufthavn er Johannesburg.

Kontakt for information og booking:
Matt van Vuuren
Tlf. +27 72 54 000 57
info@likhulusafaris.com

Dansk rådgivning:
Andreas Jensen
Tlf. +45 20 86 45 19
fladmosenmedia@gmail.com
www.likhulusafaris.com
www.likhulusafaris.dk



BIDRAG med internationale nyheder til »udsyn« modtages gerne fra medlemmerne. Der skal angives kilde og gerne medsendes et digitalt foto.



DYRERETTIGHEDSAKTIVISTER SIDESTILLES MED TERRORISTER

AUSTRALIEN: Down Under har skiftende regeringer i de sidste mange år mest været på dyrerettighedsorganisationernes side, når det har gjaldt import af trofæer og forskellige tiltag især med hensyn til jagt i Afrika.

Nu har piben dog fået en anden lyd, idet aktivister i stigende grad er begyndt at bryde ind i lokale landmænds stalde, og her er der ingen nåde.

Den australske føderale regering har sidestillet aktivisterne med terrorister, og der er blevet indført høje straffe og sanktioner, til dem der bryder loven. Organisationer, hvis medlemmer bryder ind i stalde og chikanerer landmandsfamilier vil miste skattefordele og heller ikke længere kunne fundraise offentligt.

På en forespørgsel om det også gælder den lovlige jagt, hvor aktivister også forsøger at sabotere forskellige arrangementer, er det blevet oplyst at man i øjeblikket på grund af Corona-epidemien ikke har tid til at svare. Corona får skyld for mange ting.



Redaktionen – CJ

TYVE ÅRS FÆNGSEL FOR BESIDDELSE AF VILDTKØD

TANZANIA: I byen Morogoro er en 22-årig ung mand idømt tyve års fængsel for besiddelse af vildtkød. Manden fik en bøde på, hvad der svarer til 3.300 euro, men kunne ikke betale bøden og fik derfor en fængselsstraf på 20 år. Hans lovovertrædelse var »besiddelse af regeringstrofæer«, som var omkring et halvt kilo vildtkød, han havde i sin besiddelse uden en tilsvarende tilladelse. Han påstod at have købt dyrekødet på det lokale marked og troede, at det var oksekød. I virkeligheden, som det ofte er tilfældet overalt i Tanzania, bliver kød fra dyr der er blevet fanget eller nedlagt, solgt uden en jagttilladelse. Den unge mand blev ved en lokal domstol dømt til den maksimale straf i overensstemmelse med 2009 Wildlife Protection Act.

Kilde: Mwananchi press

I Tanzania er der altid høje sanktioner for mindre forbrydelser. Ofte kan fangerne dog senere købe sig fri ved at betale bestikkelse. Med meget få undtagelser er ingen af de største kriminelle, der er ansvarlige for krybskytteri og smugling af titusinder af stødtænder, længere i fængsel.



Redaktionen – CJ

ULVELICENSER I LETLAND

ESTLAND: I landet mod øst har der de senere år været et stigende antal konflikter med ulve. Det er især gået ud over de mindre og fattige bønder, der ikke har de store muligheder for at beskytte deres dyr.

Bestanden af ulve er tredoblet i de sidste 15 år.



Den estiske regering har derfor i de senere år hævet kvoten for ulve, frigivet til afskydning. Førrige jagtsæson blev der frigivet 84 ulve, og i den nyligt overståede jagtsæson var der oprindeligt frigivet 140 til afskydning. Det ville være næsten halvdelen af bestandens størrelse og beslutningen førte til mange protester, dog mest fra udlandet, (som jo er langt væk fra problemet) og det førte til en reduktion i antallet af licenser, så man endte på 70 ulve til afskydning.

Fra begyndelsen af jagtsæsonen den 1. november og til 15 december er 50 ulve blevet nedlagt. Jagtsæsonen løber indtil slutningen af februar. Esterne forsøger i stor stil at sælge licenserne til udenlandske jægere, men i den forgangne jagtsæson har der i sagens natur kun været få gæstende jægere i landet.



Redaktionen – CJ

KANIN- OG HAREJAGT FORBYDES I HOLLAND

HOLLAND: Det hollandske parlament har godkendt en ny lov, der vil forbyde jagt på kaniner og harer. Partiet for dyrevelfærd har ved flere lejligheder fremsat forslag til parlamentet om forbud for jagt på forskellige arter. Tidligere har partiet forsøgt med alt fra Corona til fugleinfluenza som argumenter for et jagtforbud på forskellige arter. Denne gang fik man så et flertal samlet ved hjælp af partier på venstrefløj – med argumenter om at arterne er truede.

Den hollandske jagtorganisation kritiserer forslaget, der ikke har hold i videnskabelige fakta. Jægerforbundet beskylder venstrefløj for at vende 180 grader i sine holdninger og mistænker partierne for at have lavet »visse aftaler« forud for det kommende valg. Holland har i forvejen en »anderledes« måde at forvalte en population på. For eksempel udgør gæs så stor en plage, at man hvert år indfanger omkring 100.000 gæs og »afliver dem human« ved hjælp af gas. ★

Kilde: Koninklijke Nederlandse Jagersvereniging

TRIKINER I TYSKE VILDSVIN

TYSKLAND: Midt i februar blev der i delstaten Brandenburg fundet vildsvin med trikiner i kødet. Der blev ved undersøgelsen fundet massive forekomster af trikiner og kødet blev erklæret uegnet til menneskeføde. Forekomsten af trikiner i vildsvin har været stigende i Brandenburg, og myndighederne minder om, at en trikintest er et lovkrav, men bestemt også anbefalelsesværdig, idet sygdommen er potentiel dødelig. Husk at teste de nedlagte grise, inden de ender på middagsbordet. ★

Kilde: Sundhedsmyndighederne MSGIV



STRAF FOR USIKKER OPBEVARING AF AMMUNITION OG VÅBEN

TYSKLAND: Under en rutinekontrol i delstaten Bayern, fandt politiet nogle afskudte haglpatroner liggende i bunden af en bil. Ved en nærmere kontrol af bilen fandt politiet også nogle gamle patroner, der var trillet ind under et sæde og for længst glemt af ejeren. Det har nu udløst en bødestraf for ejeren for ikke at opbevare ammunition efter forskrifterne. Politiet forlangte, at ejeren skulle fratages sit jagttegn, men det besluttede retten dog at det var for hård en straf. Pas på med opbevaringen, også under transport.

I en anden sag i samme område er en jæger blevet frataget sit jagttegn, og dermed også våben-tilladelser, i 3 år. Politiet kom på uanmeldt besøg for at kontrollere den pågældende jægers opbevaring af våben, og et af jægerens våben stod i våbenskabet med ammunition i magasinet.

Det udløste altså en fratagelse af jagttegnet i 3 år. ★

Kilde: Abendzeitung, Bayern



DEN CALIFORNISKE LOKALREGERING OG DYREAKTIVISTER UENIGE OM BJØRNEJAGT

USA: Fra Californien har vi tidligere skrevet om at der var fremsat et lovforslag, der skulle forbyde bjørnejagt. Der har i den forløbne tid været skarpe protester fra både jægerside og forskellige forskere, idet bestanden af sortbjørne i staten mod syd er fordoblet i antal inden for de sidste 25 år. Det store antal bjørne er begyndt at miste deres skyhed overfor mennesker, og der er meldt om stigende problemer og konflikter med bjørne, der bryder ind i huse og landbrug samt angriber hikere og andre, der nyder friluftaktiviteter i de store naturområder.

Der var sat en kvote på 1.700 bjørne pr. år, og Fish and Wildlife Department, der styrer kvoterne, ønskede dem hævet til 2.000 individer pr. år. Siden jagt med hunde er blevet for-

budt, er succesraten for jagterne også faldet, og der bliver ikke nedlagt den fulde kvote i øjeblikket. Der blev af de 1.700 licenser, som blev tildelt sidste år, kun nedlagt 919 bjørne. Jægerne finansierer omkring 25% af Fish and Wildlife Department i Californien med de betalinger for jagttegn og licenser, der bliver udstedt. Bjørnejagten er strengt kontrolleret, og dyreaktivist ønsker jagten stoppet på baggrund af ideologiske og følelsesmæssige årsager, medens lokalregeringen ønsker at udstede endnu flere licenser. Sidstnævnte underbygges vel at mærke på videnskabelige data. Lovforslaget er dog kun udsat på grund af dårlig timing, som det hedder, og ikke helt taget af bordet endnu. ★

Kilde: SCI



FLERE END 7.000 VIDEOER FRA VILDKAMERA I MINNESOTA

USA: I det nordlige Minnesota har et hold forskere opsat et vildtkamera ved en bæverdæmning lige syd for Voyageurs National Park. De lod kameraet sidde i 365 dage og da de tog kameraet ned igen, lå der mere end 7.000 videoer à 20 sekunder. Som mange kan nikke genkendende til, var mange af dem ikke særligt spændende, men der var også klip med både bjørne, ulve white-tailed deer, vaskebjørne, hejrer, mink, fiskere og meget mere.

Har du lyst til den 6 minutter lange video, der er blevet klippet sammen fra et helt år ved bæverdæmningen i Minnesota, kan du se mere ved at bruge QR-koden eller følg dette link:

<https://youtu.be/GH42wHVNa-M>



Kilde: Earth Touch News

FEM PUMAER TIL AFSKYDNING



USA: I staten Oklahoma er der i parlamentet fremsat et lovforslag om at frigive foreløbig fem pumaer til afskydning. Det er i givet fald de første tilladelser, der bliver givet i nyere tid. Det er dog imidlertid vanskeligt at lokalisere og tælle de meget sky dyr.

»Vi har folk, der har levet i bjergene hele deres liv og aldrig set en puma, selvom man ved de er der«, udtaler Corey Jager fra Oklahoma Department of Wildlife Conservation. Ifølge myndighederne har der dog i en årrække været flere og flere observationer af puma.

Den nuværende lov forbyder jagt på puma, men man har dog kunnet regulere dem siden 2007, hvis den har truet eller overfaldet husdyr og kæledyr.



Kilde: Oklahoma Department of Wildlife Conservation



ANTIJAGTGRUPPER KRITISERES FOR MISINFORMATION

VERDEN: Global kampagne om at forbyde trofæjagt er forsimplet og unøjagtig og udgør en trussel mod den globale conservation-indsats, advarer forskere!

Kendte og offentlige personer har længe opfordret til at forbyde trofæjagten. Da denne type jagtmodstandere ofte har en meget stor rækkevidde, kan deres forsøg på at forbyde jagten skabe store problemer for dyrene.



Antijagtgrupper, som f.eks. Born Free og Campaign to Ban Trophy Hunting, bliver nu kritiseret for at misinformere. En ny videnskabelig rapport fremhæver en »forenklet og unøjagtig dækning af trofæjagt i mainstream medier« og peger dermed fingre af medierne for at sælge følelsesmæssige historier om at redde dyrene – uden at give den fulde og rette information.

Tidsskriftet Conservation Biology skriver, at den dominerende mediefortælling er ganske enkel: elskelige dyr på randen af udryddelse, jægere betaler for at dræbe dem, og det vil redde arterne, hvis vi stopper dette! Men virkeligheden er som bekendt ikke helt så enkel! Forskere argumenterer videre for, at trofæjagt faktisk kan hjælpe til med, at arter bevares og endda forøges i antal. Det skaber endvidere økonomiske incitamentter for at opretholde habitater og dyrearter.



Kilde: Euronews

FORSKERE FRA TOKYOS UNIVERSITET FØLGER HJORTE VED HJÆLP AF LYD

JAPAN: I det store marskområde i Oze National Park, har det altid været vanskeligt og tidskrævende for parkbetjentene, at skulle følge hjortenes bevægelser og antal. Nu er deres arbejde blevet meget lettere. Takket være en ny teknik til sporing af hjortebevægelser ved hjælp af ubemandede lytteudstyr, der er udviklet af forskere ved Institute of Industrial Science, en del af University of Tokyo.

Overvågning af hjorteantallet er vigtigt i Oze og andre nationalparker i Japan, da hjortene ikke er hjemmehørende i økosystemet og kan have skadelige virkninger på det. De nuværende metoder til overvågning af hjortepopulationerne spænder fra traditionelle teknikker såsom optælling af fald fra hjort, fotografering af hjorte om natten ved hjælp af automatiserede kameraer eller ovenfra i løbet af dagen ved hjælp af ubemandede droner. Hver af disse metoder har sine ulemper og begrænsninger – for eksempel gør det tykke skovdække i nogle dele af nationalparken det vanskeligt at se hjorten ovenfra ved hjælp af dronerne.

»Problemet med at bruge kameraer til at estimere størrelsen af hjortepopulationer er, at det er vanskeligt at undgå at tælle de samme hjorte flere gange. Ved at oprette et gitter med lyttestationer, er vi i stand til at triangulere positionen for hver enkel hjort med stor præcision og spore dens bevægelser«, siger Tadanobu Okumura, en af forskerne, der udviklede teknologien. Forskerne byggede en prototype af lyttestationen, der drives af solpaneler og automatisk synkroniserer sit interne ur med en GPS-satellit. Da optagelserne fra hver af stationerne er synkroniserede, kan forsinkelsen i den tid, det tager lyden af en hjort at nå lyttestationen, bruges til at bestemme dens placering med stor præcision ved hjælp af trianguleringsteknik.

»Da vi testede vores prototype i en eksperimentel indstilling på legepladsen ved University of Tokyo, var vi i stand til at lokalisere placeringen af en lyd inden for fem meter. I et andet forsøg under mere realistiske forhold i marsken i Oze National Park, det var det muligt at lokalisere placeringen af en lyd inden for cirka femten meter«, forklarer Kazuo Oki, som også arbejdede med projektet. Under en to-timers prøve i Oze National Park, identificerede systemet 72 forskellige hjortekald.

Denne prototype er et første skridt mod at opbygge et system, der kan installeres i naturen og overvåges eksternt. I de mudrede marskområder i Oze National Park vil dette gøre opgaven med at tælle hjortene meget lettere. ★

Kilde: eurekaalert.org



På jagtrejse efter panda

FOR LIDT MINDRE END ET ÅRHUNDREDE SIDEN var vilkårene for jagtrejser fundamentalt anderledes end i vore dage.

I 1928-29 var Teddy Roosevelts to sønner Teddy Jr. og Kermit på en flere måneder lang jagtekspedition betalt af Fields Museum i Chicago. De var på jagt efter sjældne dyr til museets samlinger. Højest på ønskelisten stod en kæmpepanda – et sagnomspundet dyr, som man ikke med sikkerhed vidste eksisterede i virkeligheden. Ekspeditionen lykkedes – de nedlagde den eneste, de så.

Pandaen er den dag i dag udstillet på museet, og jagten lagde grunden til amerikanernes utæmmede kærlighed til pandaer og dermed indirekte til artens redning og anvendelsen i WWFs logo. ★

Jens Ulrik Høgh

At pejle



skudte elge

– og en (ikke så) tovlig dansk damejæger

TEKST OG FOTO:
HENRIK LARSEN



HENRIK OG BIRGITTE HAR I MANGE ÅR jaget i et svensk elglag. Over årene glider jagtdagene sammen til en hyggelig masse, men enkelte hændelser står skarpt i erindringen. Henrik fortæller her om en af de første sjove oplevelser på elgjagten.

Længe før mobiltelefoner og GPS i hundepøj blev hver mands eje, var min hustru Birgitte og jeg inviteret på elgjagt i Sverige. Vi havde været gæster hos jagtlaget et par år, og deltog selvfølgelig i arbejdet med at trække elgene ud af skoven. Vi blandede os ikke rigtig i afviklingen af jagten, det vil sige – lige indtil Birgitte fik en god idé.

Jagten foregik som traditionel löshundejagt, hvor hundene var udstyret med primitive sendere. Retningen til hunden kunne pejles nogenlunde, men afstanden skulle gættes ud fra signalets styrke og positionen kunne ikke lagres.

En dag skulle vi jage en såt, der mest af alt mindede om et bølgende hav. Fem meter høje, plantede fyrretræer i ungskoven fik den ene forhøjning i terrænet til at ligne den anden, næsten som bølger på havet. Det var således let at miste orienteringen i »havet«.

Lasse var en erfaren hundefører, og han blev derfor valgt til at gå i netop denne såt med elghunden Sepp, en voksen hund med mange elge på samvittigheden. Det varede da heller ikke længe inden Sepp havde fundet elg. Ud fra Sepps højlydte skällen kunne vi følge drevet gennem såten, indtil der lød fjerne skud og skovens ro efterfølgende blev genoprettet.

Alle lyttede med spænding, da radioen brød tavsheden. På en knitrende forbindelse fortalte Lasse, at han havde skudt en kvie og en pindtyr, der begge lå forendte. Han ville koble hunden og brække elgene, inden han kom ud til resten af jagtlaget. Jagtlederen udnyttede ventetiden til at arrangere transporten og flåningen af elgene. Jonas skulle hente ATV'en og pulken, en anden hentede bilen med den store trailer. Jeg kom på det hold, der skulle forberede slagtingen, mens Birgitte skulle give en hånd med ATV-transporten ud af skoven.

Bare lige op over næste bakke ...

Alt startede planmæssigt. Lasse havde taget pejlet af Sepp og sat ham i hundekassen. Jonas havde hældt den sidste



VERDENS SIKRESTE BILER



SIKKERHED MÅ ALDRIG VÆRE ET TILVALG

Subaru sigter mod at bygge verdens sikreste biler, og alle tests viser, at vi når målet med vores nye biler. De bedste sikkerhedssystemer er selvfølgelig dem, der kan forhindre, at en ulykke sker. Subaru er førende med sit avancerede kamerasystem EyeSight - To ekstra øjne på vejen, der aldrig bliver trætte.

I modsætning til andre bilproducenter er alle sikkerhedssystemer altid inkluderet i prisen, når du køber en Subaru. For os er sikkerhed aldrig et tilvalg.

Forester Base inkl. X-Trail pakke fra 409.900,-

C Brændstofforbrug ved blandet kørsel 12,3 km/l. CO₂-udslip: 185 g/km (WLTP). Bilen kan være vist med ekstraudstyr. Pris er vejledende udsalgspris.



SUBARU

subaru.dk

sjat benzin på ATV'en og skovholdet var klar. »Denne vej«, sagde Lasse frejdigt og gik forrest, »elgene ligger lige herinde«. Efter Lasse i en times tid havde ført skovholdet rundt om først den ene og så den næste bakke, begyndte de at spørge til, hvor elgene egentlig lå?

»Jooee« sagde Lasse og pegede, »de må ligge bag den knold«.

Birgitte var ny, gæst, dansker og tilmed første kvinde i jagtlaget, så hun holdt lav profil, men sagde alligevel, at dér havde de jo været for ti minutter siden. Nej, nej det var bag den bakke, sagde Andreas og Verner og pegede i hver sin retning.

Hunden fejler ikke noget ... den kan også finde elgen, men ...



»Jamen så skal vi herover«, sagde Lasse med nogen usikkerhed i stemmen og gik rundt om den nærmeste høj. Da der heller ikke lå nogen elge bag dén bakke gik holdet op på en markant top for at få det store overblik. Peka, lagets spøgefugl, spurgte Lasse om han var sikker på, at han virkelig havde ramt elgene, men det syntes Lasse slet ikke var sjovt. En anden mente, at elgene sådan rent teoretisk kunne være løbet igen, for Lasse havde jo efterladt hjerte og lunger i elgene, da han tog maven og tarmene ud!

Lasse sagde, at det var den mest åndsvage teori han nogensinde havde hørt, hvilket fik de fleste til at grine af hans sure fjæs.

Jonas kiggede i benzintanken og spurgte Lasse, om havde tænkt sig at trække både elgene, ATV'en og Jonas ud?

»Nej, for faen. Det er jo ikke mig, der har brugt al benzinen,« vrissede Lasse fornærmet.

»Ok, så venter jeg her, indtil du har fundet dine elge,« grinede Jonas.

En (ikke så) tovlig dansk damejæger

Tavs og småsur fulgte Lasse eftersøgningsholdets planlø-

Dér var den!





Birgitte ville også deltage i mobningen ...

se zig-zag i ungskoven indtil de nærmest faldt over elgene. Jonas blev tilkaldt med høje råb og stemningen lettede, da elgene endelig var surret fast på pulken. Jonas tjekkede tanken og tvivlede på, at de kom helt ud på de sidste dampe, men det kommenterede Lasse ikke.

Skovholdet gassede Lasse godt og grundigt. Birgitte ville også deltage i mobningen, så hun spurgte Lasse, hvorfor han ikke havde brugt hundepjlet til at finde elgene. Med et himmelvendt blik, der sagde alt, snerrede Lasse opgivende, at pejlet jo var til at finde hunden – ikke elgen. Da Birgitte, på halvdårligt svensk, foreslog Lasse, at han skulle have efterladt hundens Halsbånd ved elgene, så de kunne pejles, blev forklaringen om at pejlet var til at finde hunde, ikke elge, vrisset igen.

Med de sidste benzindampe lykkedes det at få elgene ud, og hen på aftenen hang de nyflåede kroppe dampende i traktorgaragen. Skind og slagterester lå i hver sin dyng,

gulvet var spulet, sav, knive og fingre var vaskede. Jagtlaget hyggesnakkede, inden vi skulle skilles. Lasse var atter i godt humør og Birgitte vovede at bringe sin gode idé med Halsbåndet op igen, men Lasse afslog den øjeblikkeligt og forklarede atter det håbløse kvindemenneske, at Halsbåndet var til at pejle hunden, men det kunne selvfølgelig ikke vise en død elgs position i skoven!

Nu er Birgitte ikke den, der sådan lige giver op. Lasse lyttede tydeligvis ikke rigtigt til forslaget, så Birgitte skruede op for tonen og Alvoren.

»Hør nu her, Lasse! Jeg har forstået, at pejlet kan finde hunde, men ...» Og, nu lyttede alle. »... men, Lasse, hvis du tager Halsbåndet af hunden og lægger det på elgen, så må du da kunne pejle tilbage til elgen«.

Lasse afviste forslaget, men de øvrige hundeførere gav den tovlige danske damejæger ret i, at man måtte kunne pejle skudte elge. Ja, det endte faktisk med, at idéen blev anvendt et par gange efterfølgende, indtil moderne GPS-teknologi løste problemet.

Det blev ikke sidste gang, Birgitte gav sin mening til kende i jagtlaget, og det skulle sidenhen vise sig at være en ganske fornuftig beslutning af hende ... ★





NORGE: Ole Egil Andreassen har været på en selv-guidet jagt i Mysabyttalen, Norge, efter rensdyr. Turen var arrangeret af *Inatur* og jagtrejsebureauet var *Statskog SF*. Ole fortæller: Villreinjakt i Reinheimen-Breheimen kan anbefales på det stærkeste med høye fjell og breer, samt en god bestand med villrein og mange store bukker. ★



SLOVAKIET: Jens Kjær Knudsen har været i Velka Tatra i Slovenien, hvor han fik held til denne fine Tatra Chamois. Jens nød at jage i de smukke bjerge mod grænsen til Polen, hvor Tatra gemsen lever. *Martin Hošták* var guide på turen. Jens vil anbefale at gøre det snart, hvis du ønsker at prøve denne jagt. Gemsen i området kan blive fredet, efter at ulve har gjort en stor reduktion af bestanden. ★



NORGE: Ole Egil Andreassen guidede også selv efter rensdyr i Såtållia, Norge. Her var jagtrejsebureauet *Safari Max*. Om turen fortæller Ole: Fikk en bra norsk villreinbukk i flott fjellnatur. Kan anbefale veldig sterkt. ★

ZIMBABWE: Jens Kjær Knudsen har også besøgt Zimbabwe, en tur arrangeret af *Ludzi Hunters* og med *Shawn Kelly* som personlig guide. Under jagten blev der set mange elefanter, hyæner, bøfler og sabelantioper. Jens ses her med en flot Livingstone Eland, som han gik på sporet af i 9 timer over 2 dage, før det lykkedes at nedlægge dette pragteksemplar i det sidste dagslys. ★





TJEKKIET: Ragnar Oye har gennem jagtrejsebu-reauet *Prolov* været i Klatovy, Tjekkiet. Turen var et eget arrangement og guide var *Karel Janoušek*. Ragnar fik en flot dåhjort på turen og fortæller: højdepunkt å sitte i jakttånet når bukken kom ut fra skogen. Fikk også høre Sikahjort som brølte i brunst. Jeg deltok også på klappjekt på fasan og det var fantastisk moro. Ble skutt 334 fasaner. Deretter var jeg med på drivjakt hvor jeg fikk et mindre villsvin. ★




ZAMBIA: Christian Jensen har været i Zambia med *Ivy Safaris* i et område, hvor der ikke var drevet jagt i flere år. Trofækvaliteten var derfor meget højt med mange gamle individer. En tur som denne anbefales absolut til de jægere, der ønsker lidt mere »eventyr«. *Peter Michael* var personlig guide på turen. Der blev udover den fine Chobe bushbuck på billedet også nedlagt puku, baboon og Lichtenstein hartebeest. ★

Få alle detaljer om jagtrejserne på www.nordisksafariklub.com

Jagtrapper 2021

Vi ønsker fortsat et maksimalt antal jagtrapper indsendt, hvorfor der også i 2021 udloddes en fin præmie i form af en hovedmontering. Det er igen **First Class Trophy**, der har doneret en montering til vægophæng af en Sable Antilope (eller tilsvarende størrelse)



til den heldige vinder (værdi inkl. moms DKK 6.750,-). Vi foretager udtrækningen i januar 2022 blandt alle indkomne jagtrapper i det foregående år. Ønsker du at bidrage med en jagtrapport, går du ind på vores hjemmeside www.nordisksafariklub.com, hvorefter du vælger »min side« og følger vejledningen. Alle jagtrapper gemmes i arkivet, og udvalgte jagtrapper bringes i TROFÆ







TRANSPORT AF JAGTTROFÆER

Vi klarer

- Import/Eksport
- Kontakt til konservator
- Veterinærkontrol
- Forsikring
- CITES
- Fortoldning
- Dokumentkontrol
- Alle veterinære tilladelser
- Levering i hele EU
- Gratis tags

Du skyder - Vi henter

+45 51 952 517 Info@labradorcargo.dk Ravnholtvej 57, 5853 Ørbæk www.labradorcargo.dk

8 meter er for tæt på





Silhuetten var velkendt. Jeg havde set den hundrede gange før, og den var ikke anderledes end de andre gange – tahr tyr! De kurvede horn oven på hovedet, den lange pjuskede manke som blafrede i vinden, og den velkendte kropsholdning som en tyr indtager, når den har indset, at den er blevet opdaget.

TEKST OG FOTO: PER A. RASMUSSEN



Så er vi klar til den store dag!

»ANDREAS – DER ER EN TYR LIGE DÉR«, råbte jeg med stor begejstring, mens jeg pegede i retning mod tyren.

»Hvor? Jeg kan ikke se den«, svarede han.

»Hurtigt, kom ud af bilen, så kan du se den!«, udbrod jeg. Han fik lige det sidste glimt af den mægtige kæmpe, før tyren trak sig tilbage bag bjergsiden. Jeg havde lige afsluttet et mindre foredrag om, hvor vi kunne forvente at møde tahr tyre. Jeg stod og pegede op i retning af bjergtoppen, da vi pludselig støder på en massiv tahr tyr i det svært tilgængelige bjergterræn.

Jeg kunne næsten ikke tro mine egne øjne! Ja, jeg ville næsten ikke tro det! Det sker virkelig sjældent, at jeg spotter dem lige nede ved flodlejet. Her står jeg så nu, på tur med en god kammerat, og med et fantastisk eksemplar af en voksen tyr lige foran os.

Andreas lo af mødet med tyren og spurgte mig, hvad jeg havde vrøvlet om tidligere, da jeg fortalte at tahr kun

var at finde på toppen af bjergene... Han havde ingen idé om, hvad der ventede ham!

Samtidigt med at jeg parkerede min VW Amarok på toppen af afvandingsområdet ved floden, forsvandt dagslyset næsten. Vi havde stadig yderligere to og en halv times tung vandring foran os i det udfordrende terræn, inden vi nåede vores basecamp. Det gjorde dog ikke noget, at dagslyset forsvandt, da

jeg havde været i området før og kendte det som min egen bukselomme. Vores pandelamper blev tændt på lav lysstyrke, og vi bevægede os op gennem det stenede flodleje.

Inden vi nåede til lejrområdet, skulle vi dog først krydse floden et par gange. Derefter havde vi en spændende vandretur gennem en meget mørk kløft, før vi nåede den smukke dal.

»H« for højtryk

Vejrudsigten for vores tur havde et stort »H«, der dækkede

”

Derefter havde vi en spændende vandretur gennem en meget mørk kløft



Udsigten fra basecamp.



Andy og Per tjekker tyren.



Isen blev hurtigt til en kop tiltrængt morgenkaffe.

hele området. »H« for højtryk, der betyder godt og varmt vejr. Faktisk var det så lovende en prognose, at vi var enige om at flytte fra basislejren til toppen af bjerget, i stedet for at skulle vandre hele vejen op og ned hver dag. Rygsækkene var pakket med så meget letvægts grej, som vi kunne få plads til – hvilket i sidste ende faktisk ikke gjorde vores rygsække så lette alligevel!

Ved første lys forlod vi vores basislejr og startede den lange vandring på bjerget. På tværs af skifersten, op ad eksponerede skrænter, over store græstuer, gennem buske og krydsende over kløfter bevægede vi os langsomt op ad det ensomme bjerg. Omkring halvvejs opfordrede Andreas til en meget tiltrængt pause. Vi stoppede, lagde os ned og spiste et par sandwich under en meget blå himmel. Ikke en vind rørte sig og temperaturen steg hurtigt. Vi vidste, at det ville blive en god tur.

Da vi endelig nåede toppen af bjerget, cirka 800 højdemeter efter starten fra vores basislejr, var der gået 5 timer.



Især én tyr i den ene gruppe fik hurtigt vores fulde opmærksomhed.

Hverken Andreas eller jeg – og helt sikkert heller ikke min hund Andy – var klar til at skulle pürsche den næste times tid. En aftenjagt var stadig mulig, om end vores ømme ben fortalte os, at det helst ikke skulle være længere væk end 50 meter fra vores nye lejr.

Fordelen ved at være så tæt på jagtområdet var, at vi havde udsigt til en åben bjergside der strakte sig omkring 700 meter. Vores Leica spotting-scope blev brugt rigtigt godt, for at kunne dække området. Vi så et par grupper af tahr den aften. Især én tyr i den ene gruppe fik hurtigt vores fulde opmærksomhed. Han var lige ud for os, lidt højere og omkring en halv km væk. Vi kiggede godt på hans horn, og begge var enige om, at han bestemt var værd at tjekke ud næste morgen.

Tilbage i lejren var de frysetørrede måltider en fin afslutning på en stor dag på bjerget. Vi sad og stirrede ud over områderne, og i det fjerne var der en stor hvid top synlig – en bjergtinde, der for længe siden blev navngivet

Aoraki Mt Cook. Spidsen af den var i en dybrød farve og med en kold blå baggrund. Og vi sad bare dér, med vores måltider, ved vores lejr og sugede alle indtryk ind, indtil vi ikke kunne se mere.

Den usynlige tahr tyr

Jeg sprang ud af soveposen ved første lys og fik hurtigt gang i min JetBoil – det var kaffetid! Vi havde kun medbragt en begrænset mængde vand, så jeg sendte Andreas hen til et område med frossen sne, hvor han huggede en pose is, som vi smeltede til drikkevand.

Efter en solid omgang morgenmad gik vi i gang med at klargøre vores grej til dagjagten på toppen. Vejret var som en drøm! Blå himmel igen, milde temperaturer og en svag brise lige i ansigtet, da vi bevægede os i nordøstlig retning. Perfekt.

Der gik ikke lang tid, før vi så spor efter den gruppe af tahr, vi havde set aftenen før. Da vi så dem igen, var de noget lavere end os og langsomt på vej op. Tyren, der tidligere var sammen med gruppen, var nu forsvundet og ingen steder at se. På trods af at vi fulgte dem i godt to timer, forblev han usynlig, så vi pakkede sammen og fortsatte langs bjergryggen.

Vi nåede til et sted, hvor der for nylig havde været et stenskrædd på bjergryggen, og vi måtte krydse en stejl og porøs klippekant, hvis vi skulle fortsætte langs bjergryg-

Andreas kigger nærmere på en gruppe tahr.



gen. Vi valgte at tage den hårde vej ned ad bjergsiden, hvilket var meget mere sikkert, men omkring 500 højdemeter nedad. Vi bevægede os forbi stenskræddet, og herefter opad på bjergryggen igen. Vores anstrengelser gav pote, da jeg fik et flygtigt glimt af den tyr, vi havde set dagen før. Han var omkring to kilometer væk, men med tiden på vores side skulle der ikke meget overtalelse til for at overbevise hinanden om, at det var ham vi ønskede at gå efter.

Vi bemærkede at bjergryggen blev mere ujævn og porøs, jo længere vi gik, og nylige stenskrædd på bjerget var tydelige. Det gjorde os meget opmærksomme, især da vi så at der var et lodret fald på 600 meter på den anden side.

Fast forward mode

Efter at have pürschet godt 1,8 kilometer i det imponerende bjergterræn, overgik vi til stealth-mode. Lugten af en tyr hang samme sted, hvor jeg tidligere fik et kort glimt af ham. Jeg blev lige bag Andreas med mit kamera og optog øjeblikket, der var ved at udfolde sig. Pludselig så jeg et glimt af en nanny, et hundyr, omkring 30 meter væk. Instinktivt røg vi ned på alle fire og vi fortsatte med at kravle nærmere. Vi nåede en stor og markant klippe, der gav et godt skjul fra tahrene på den anden side af klippen. Nu var de mindre end 8 meter væk!

»Gør dig klar!«, hviskede jeg, men Andreas kunne ikke skuldre riffelen uden at de bemærkede hans bevægelse. Da han stille hviskede tilbage til mig: »8 meter er for tæt på!«, strakte jeg min arm med kameraet over hovedet, så det blev løftet over klippen. Mit held var, at jeg tilfældigt fangede nannyen og tyren, der stod og essede. Jeg var mundlam ved synet af dem SÅ tæt på.

Nu gik alt i fast forward mode – det hele gik så stærkt. Nannyen drejede sig og gik tilbage til flokken og tyren fulgte trop. Andreas løb ud bag klippen og helt ud til kanten, hvorfra vi så flokken i bevægelse, yderligere 30 meter under os.

Han sigtede på tyren, øgede presset på aftrækkeren og slap kuglen. Forbier! »For langt tilbage«, råbte jeg. Næste skud gik omkring 4

Tahr tyr i sigte! Lige vildt ser det ud hver gang, man ser tahr på bjergskråningerne.



sekunder senere og tyren tumlede ned ad bjerget. Den rullede ned i en kløft, ude af syne, men jeg vidste heldigvis at vi kunne komme ned i kløften uden problemer.

Det var en utroligt smuk tahr tyr som Andy, vores hund, fandt i bunden af kløften. Han var en relativt gammel tyr, cirka 9 år gammel, og havde 11 tommer lange horn! Hvilken præstation. At jage tyre i 2100 meters højde under perfekte forhold var ikke en dagligdags begivenhed, og vi nød det til fulde!

Vi vidste, at vejrudsigten kun lovede godt vejr indtil dag, så vi brækkede hurtigt tyren, skinnede den, fik skåret begge filetter og den ene kølle fri, og begav os tilbage til vores lejr.

Vi vidste begge, at vi skulle overvinde først 500 vertikale højdemeter nedad, derefter forbi det store stenskred, for så at skulle 300 højdemeter op igen. Følelsen af at være fuldstændig og absolut flad, træt, øm i alle muskler, ondt i alle led og fødder der skreg på hvile, kan end ikke beskrive, hvor trætte vi begge følte os.

Det var den længste dag med mere end 8 km vandring langs bjergryggen, og mere end 1200 højdemeter. Vi havde efterladt en sort affaldssæk med is i lejren, og isen var nu

smeltet så vi kunne hurtigt lave vores frysetørrede aftensmad, og fylde vores Camelbacks med frisk vand.

Om aftenen var det tydeligt, at skyerne begyndte at trække ind over os, og jeg vidste, at det kun var et spørgsmål om tid, før vores helt eget paradis ville blive til et hvirvlende, stormende, koldt og vådt inferno!

Et par store kopper kaffe og et solidt morgenmåltid blev indtaget længe før daggry, og i det allerførste morgenlys fik vi pakket sammen og var på vej ned ad bjerget i øsende regnvejr. Med tunge rygsække fyldt med kød og et flot trofæ, gik det meget langsomt. Først da vi nåede foden af bjerget, stilnede regnen af.

Da vi kom frem til basecampen, så vi en stor front med masser af regn komme ned gennem dalen. Det var tydeligvis ikke nu, vi skulle tage et hvil, så vi pakkede hurtigt lejren sammen. Vi tog vores gode Swazi Tahr anorakker på og kæmpede os gennem det hårde vejr gennem dalen og over floden, der heldigvis stadig havde en lav vandstand. Endelig tilbage ved bilen blev alt kastet ind bagi, og i løbet af få minutter havde vi sat kurs mod syd til lyden af Johnny Cash, der mindede os om at komme ud i en fart; »If the good Lord's Willing – and the creeks don't rise!« ★

”

Med tunge rygsække fyldt med kød og et flot trofæ, gik det meget langsomt ...


Andreas med sit velfortjente trofæ – vi ville have haft Andy med på billedet, men det var vanvittig stejlt og vi valgte at lade være!





Nætterne er smukke med udsigten til Aoraki Mt Cook.

Det var en nydelse, når de til tider lidt kedelige frysetørrede måltider blev erstattet af Tahr filet.



Zeiss Victory 10

kikkert med ballistisk

★ NSK TESTER ★



×42 RF

beregner

TEKST OG FOTO:
CLAUS »CLAUDE« S. ANDERSEN
WWW.HUNT2EAT.DK

Claus er dedikeret jæger, grej freak og genlader selv sin ammunition. Han vil her fortælle om erfaringerne med en håndkikkert, der kan levere næsten alle data nødvendige, for at du kan afgive et sikkert skud.

HAR DU NOGENSINDE VÆRET PÅ EN JAGT, og på en god afstand med din håndkikkert, spottet et stort flot stykke vildt, du gerne vil nedlægge? Afstanden ser ud til at være lidt længere, end du er fortrolig med at skyde på, så du tager din laserafstandsmåler frem, og finder vildtet i den. Afstanden siger 287 meter, og det er indenfor den afstand, du har trænet til. Nu skal du så lige til at finde din ballistiktabel frem, eller hvis du har klistret den på siden af riflen, så skal du have fundet stedet, der siger 275 eller 300 meter for at se hvad din optik skal indstilles til. Hvis du er heldig, så står vildtet stadig og venter, og så har vi har endda ikke kigget på, hvordan vinden har en effekt på projektilets ballistik.

Med Zeiss Victory RF, vil rigtig mange af de ovenstående trin være unødvendige, da håndkikkerten klarer det meste for dig. Det eneste du skal koncentrere dig om, er at justere din optik og tage højde for vinden.

15 klik på min optik. Næmmere kan det ikke være.





Batteriet er nemt at skifte og holder til ca. 2.500 målinger.

Objektiv og okulardæksel er nemme at aftage.

Zeiss er kendt over hele kloden som førende og innovative inden for optik og linseteknologi. Zeiss dækker over et bredt spektrum fra medicinske linser til sports- og jagt-optik, og Zeiss er kendt for både klarhed i optikken og god funktionalitet.

Med den nye Zeiss Victory 10x42 RF-kikkert med ballistisk beregner, har Zeiss igen flyttet barren for hvordan håndholdt optik kan hjælpe dig. Både jægere, sportsskytter og konkurrenceskytter kan drage fordel af den teknologi kikkerten leveres med.

Første indtryk

Når jeg som bruger ser på en kikkert, der indeholder afstandsmåler og endda ballistisk beregner, tænker jeg ofte på, hvor firmaet mon har sparet for at kunne holde prisen nede. Der er ingen tvivl om, at hvis du skal købe både kikkert, laserafstandsmåler og ballistisk beregner, så kan du godt finde den store pengepung frem.

Selvom alle ovenstående ting er pakket ind i kikkerten her, er prisen overkommelig, og jeg synes faktisk, at Zeiss er kommet rigtigt godt afsted med at lave en rigtig god kvalitetskikkert spækket med features, herunder bluetooth-forbindelse til din smartphone.

Da jeg modtager kikkerten, bliver den leveret med en grå hardcase med skulderrem. Jeg transporterer normalt mine kikkerter i en kikkerttaske på brystet eller uden beskyttelse, så kassen får lov til at tage en pause. Kassen er ok at opbevare kikkerten i under rejse, eller når den opbevares hjemme, men jeg vil ikke medbringe den på jagt. Da jeg står med selve kikkerten i hænderne, bliver jeg overrasket over, hvor slank den virker. Selvom der er indbygget laserafstandsmåler i den, virker den ikke meget større end en anden traditionel 10x42 kikkert.

Kikkerten leveres med en kort instruktionsmanual, CR2 batteri, neoprenrem, objektiv- og okulardæksel.

Selve kikkerthuset er fremstillet i magnesium, der er med til at holde vægten nede, og beskyttet af en lækker og robust gummiarmering. Victory 10x42 RF er nitrogen gasfyldt og klarer både ekstrem kulde og varme mellem -25 og $+63$ grader. Der er altså ikke ret mange steder, du ikke kan anvende den.

Kikkertens data

Zeiss Victory 10x42 RF er én ud af fire håndkikkerter i serien. De tre andre kikkerter fås i størrelserne: 8x42, 8x54 og 10x54, så du har rig mulighed for at finde en kikkert, der har nøjagtig den forstørrelse du har brug for. Jager du meget i skumringen, er det klart at de større diametre på 54 mm er at foretrække, da de udnytter det svage lys meget bedre. Jeg var dog fint tilfreds med denne 10x42 model, der sagtens kan anvendes i skumringen.

Victory 10x42 RF er konstrueret med FL-glaselementer og et Abbe-König prismesystem, der i kombination med Zeiss' LotuTec og T* coatninger leverer et exceptionelt lyst billede, fantastisk farvegengivelse, skarphed og kontrast. Jeg er specielt imponeret over farvegengivelsen. Når jeg bruger kikkerten, er det nærmest som om jeg har et par briller på, der blot forstørrer alt hvad jeg kigger på.

Selve afstandsmåleren er i stand til at måle afstande fra 10 til 2300 meter. Jeg kan rutinemæssigt måle afstande på omkring 1500 meter uden at have behov for støtte, når jeg måler på bygninger og andet. Ud til 600 meter er præcisionen på ± 1 meter, og over 600 meter ændrer præcisionen sig til $\pm 0,5\%$ af afstanden. Dette skyldes, at målingen kan blive påvirket af kraftige lysrefleksioner og vejrforholdet generelt. Det er typisk kendetegnet for næ-

Du kan næsten føle kvaliteten af lensernes coating.



Store og fingervenlige knapper.

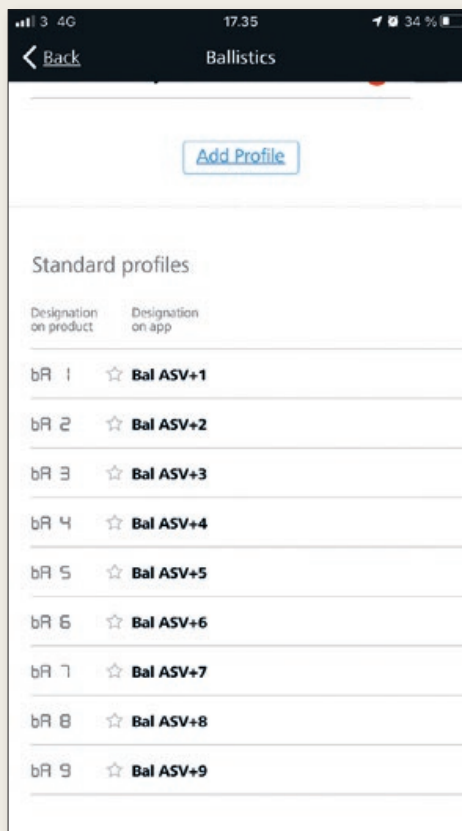
sten alle laserafstandsmålere, at de bliver en anelse mere unøjagtige på længere afstande.

Området du kan se på 1000 meters afstand, er 117 meter i bredden, og kikkerten kan fokusere ind til 2,5 meter. Kikkertens pupilafstand kan justeres fra 53,5 mm til 76 mm, så der er et stort spillerum her. Vægten på kikkerten er kun ca. 960 gram, og størrelsen er 16,6 x 13 cm. Du kan justere diopter med +/- 4.0. Kikkerten er vandtæt og kan nedsænkes i 3 m vand i op til 12 timer, hvis du skulle føle et behov for det.

Kikkerten er udstyret med to store knapper på oversiden, den ene for at tilgå menuen og den anden beregnet til at skyde afstande med. Det er nemt at bytte om på funktionen, så uanset om du er højre- eller venstrehåndet, eller når du er på jagt, så kan du skyde afstande med valgfri hånd. Fokus er meget nemt at justere med den meget store og følsomme fokusknop.

Udover selve kikkert- og afstandsmålerfunktion, har kikkerten indbygget BIS® (Ballistik Informations System). Jeg foretrækker at kalde det en ballistisk beregner, da systemet kan udregne ballistikken på et projektil efter dit valg, og vise dig hvordan du skal justere din kikkert. Det behøver ikke nødvendigvis at være en Zeiss optik, men det gør mange ting meget nemmere, hvis du anvender en riffeloptik fra Zeiss.

Kikkerten bliver leveret med ni ballistiske profiler, der allerede er sat op fra starten. Hvis du har en Zeiss kikkert med ASV+ tårn, er de ballistiske profiler de samme, alt efter hvilken ring du anvender. Derudover er det muligt at tilføje ni personlige profiler, hvis du anvender en anden optik eller måske har en ammunition, der er fremstillet helt specielt til dine riffler.



Tingene bliver meget nemmere med Zeiss optik, der har ASV+ tårn.

Kikkerten måler afstand, vinkel, temperatur og luftfugtighed, før den foretager en korrekt ballistisk beregning, baseret på de data du selv har indlagt. Disse data omhandler både ammunition, optik og riffel, så du har virkelig mulighed for at fintune din ballistiske beregning.

Selve målingen foregår ved »range on release« og tager under 0,3 sekund. På under 1,2 sekund vises afstande, og herefter vises de valgte data i 1,5 sekund.

Hvordan virker Zeiss Victory 10 x 42 RF?

Zeiss appen burde egentlig have sin egen artikel, men jeg vil her prøve at beskrive mulighederne med den forholdsvis kort.

Det kan i teorien godt lade sig gøre at indstille din kikkert alene ved hjælp af den indbyggede menu, men så kan du ikke indlægge dine personlige indstillinger for din ammunition, optik og riffel.

Hvis du derimod parrer kikkerten med din Zeiss app på din smartphone, åbnes der en helt ny verden af indstillingsmuligheder og justering for din kikkert. Download appen og vælg »Connected Products«, tryk på det lille plus i nederste venstre hjørne og følg så den enkle instruktion på din skærm.

Efter du har parret kikkerten med din Zeiss app, får du mulighed for at justere på en lang række parametre og opsætninger i din kikkert.

Der er alle standardopsætningerne hvor du kan vælge mellem:

- Lysstyrke fra 1-11
- Måleenheder i centimeter eller tommer
- Måling af »Best target« eller »Last target«
- Knapfunktion (fabriksindstillinger eller omvendt funktion)

Du får også mulighed for at vælge dine personlige favoritter, herunder ballistisk profil og hvordan du vil have præsenteret din afstand og anden data i okularet.

Kikkerten har indbygget syv forskellige standard måder at vise data i okularet:

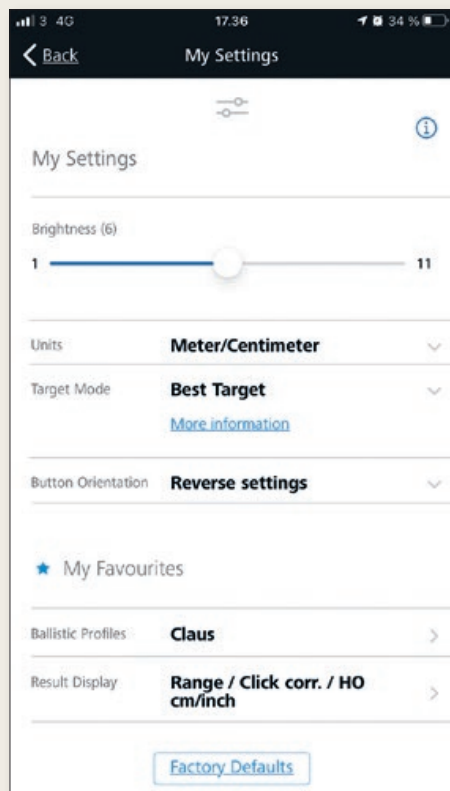
- dI 1 Afstand alene
- dI 2 Afstand og vinkel
- dI 3 Afstand og tilsvarende vandrette afstand
- dI 4 Afstand og holdover i cm/in
- dI 5 Afstand og justering i MOA
- dI 6 Afstand og justering i MIL
- dI 7 Afstand og antal klik

Som du kan se, er visning af data som standard to datapunkter. Hvis du laver en personlig favorit, har du mulighed for at få vist tre datapunkter.

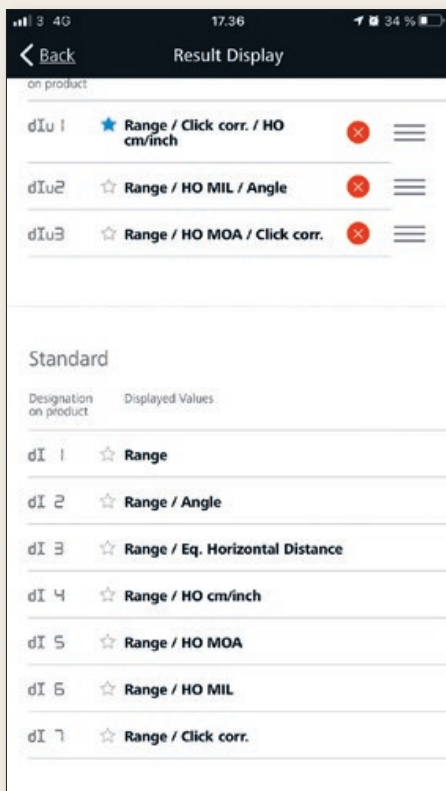
Dine personlige opsætninger bliver navngivet dIu 1 – dIu 3, og du kan kombinere de ovenstående datapunkter, som du har lyst til. Dog vil afstanden altid blive vist først.

Normalt har jeg en opsætning, der viser afstand – justering i MIL – holdover i centimeter. På den måde kan jeg selv vælge, om jeg vil justere på mit ballistiske tårn, eller blot holde det antal centimeter over mit træfpunkt, som den ballistiske beregner har udregnet.

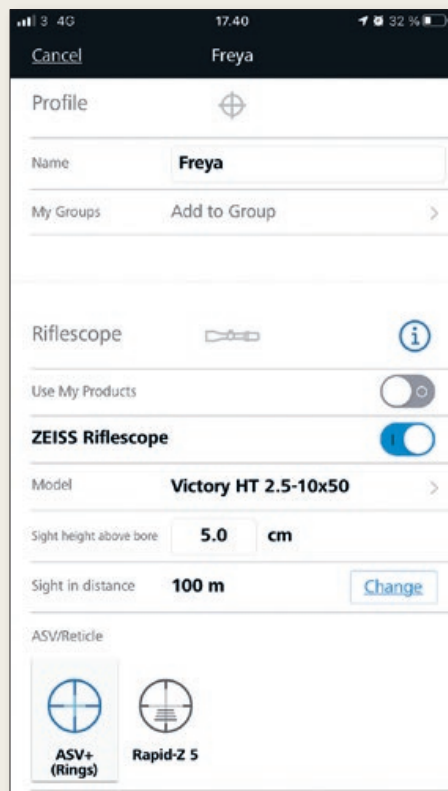
Kikkerten har indbygget 9 forskellige ballistiske profiler, der svarer til ringene på dit ASV+ tårn. De er navngivet bA1 – bA9. I selve appen har du mulighed for at lave yderligere ni personlige ballistiske profiler, og herefter overføre dem til kikkerten. De er navngivet bAu1 – bAu9 i kikkerten.



Du kan indstille din Zeiss Victory på mange forskellige måder.



Personlige favoritter giver dig mulighed for at få vist flere data.



Uanset om du anvender Zeiss eller anden optik har du masser af muligheder.

For at du kan lave din egen profil, skal du oprette en ny profil og indtaste en lang række data. Jo flere data du taster ind og des mere omhyggelig du er, jo mere nøjagtig ballistisk beregning vil du få.

Du skal først vælge, hvilken optik du anvender. Anvender du Zeiss optik, har du over 80 modeller at vælge imellem. Ellers kan du oprette din egen optik og indlægge data på den. Du vælger også her, om din optik justeres med MIL eller MOA og med hvilket interval.

Herefter skal du vælge ammunition. Lige p.t er der 79 brands at vælge mellem. Der er selvfølgelig alle de kendte brands, men også danske Fox Bullets, samt Dynamic Research Technology og Lehigh Defence er repræsenteret.

Der er rigtig mange kalibre at vælge mellem hos de forskellige brands. Hvis jeg eksempelvis vælger Barnes, får jeg 36 kalibre at vælge mellem, der spænder fra .22-250 Rem til 9.3 x 62 (Mauser). Under hver kaliber er der et antal projektiltyper at vælge mellem, og udvalget af blyfri ammunition er også rigt repræsenteret. Denne database opdateres jævnligt.

Der er også mulighed for at vælge projektil og indtaste data på din hånladet ammunition, så beregningen bliver så nøjagtig som muligt. Herefter kan du vælge, om du vil hente de lokale vejrdata og indtaste vindhastighed samt retning. Kikkerten er desværre ikke i stand til at vise data for vind, det kunne ellers have været utroligt smart. Så ville du få præsenteret alle ballistiske data i kikkerten.

Når du har gemt din profil, får du vist et vindue med alle dine ballistiske data, hvor du kan vælge om du vil have dem vist som et Zeiss sigte, ASV eller en tabel. Du har også mulighed for at tage et billede af din skive og gemme den her.

Hvis du roterer din skærm, vil appen vise dig forskellen på beregningen og hvordan dit ASV + -tårn vil kompensere, hvis du har valgt det. Typisk er forskellen maksimalt indenfor et par centimeter.

Herefter kan du udvælge hvilke personlige profiler, både ballistiske og datavisning, du ønsker skal overføres til kikkerten via bluetooth. Det går meget hurtigt og smertefrit. Hvis du er i tvivl om hvilke profiler du har overført, kan du også overføre fra kikkerten til din smartphone.



Med hensyn til profilernes navngivning, så skal du være meget opmærksom på hvilken ballistisk profil du vælger, hvis du har overført flere personlige profiler. Da man ikke kan navngive dem efter kaliber, projektilvægt eller type, kan det nogle gange være svært at huske, hvilken profil der skal vælges. Du kan kun vælge mellem bAu1 – bAu9, og så skal du enten kigge på din app eller have skrevet ned, hvad hver profil repræsenterer.

Du kan indstille og justere næsten alle parametre i kikkerten uden appen, dog ikke alle de personlige profiler.

Mine erfaringer

Alt, der kan hjælpe mig med at lave et mere sikkert drab

Cancel Freya

Ammunition  

Use My Products

Factory load

Hand load

Brand **Sako** >

Caliber **.308 Win.** >

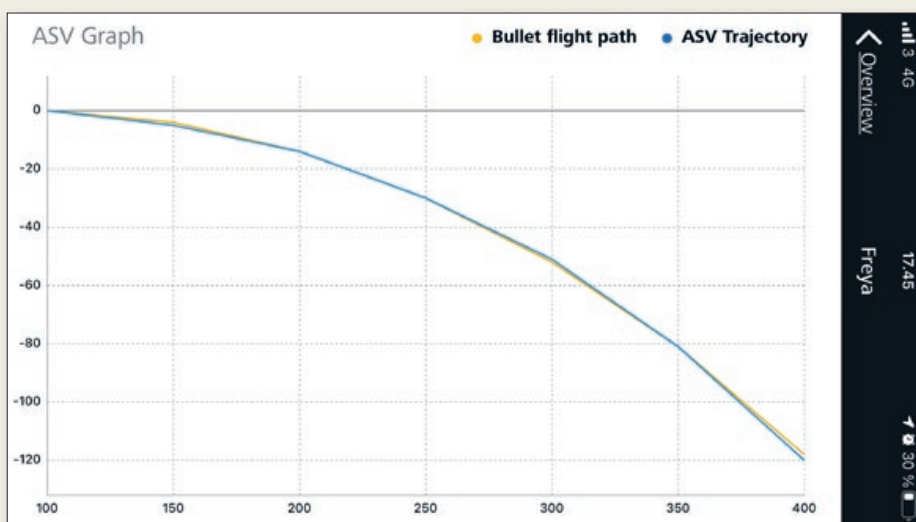
Bullet **Powerhead II G1** >

Bullet weight **10.900 gram** **168.213 grains**

Muzzle velocity **768 m/s**
2520 fps

Ballistic Coefficient (BC)
0.470
[Calculate BC](#)

[Report missing ammunition](#)



Der er typisk meget lidt forskel mellem beregning og ASV+ indstilling.

Jo mere nøjagtig du er med indtastningen, jo bedre resultat får du.



Ét tryk på knappen giver en sigtering.
Placer den på målet og slip knappen.



Afstand inden for 1,2 sekund.



Næste billede fortæller dig, hvor mange klik
du skal justere på dit ballistiske tårn.



Hvis jeg hellere vil lave holdover i stedet for
at justere min optik, er det 39 centimeter.

på vildtet, tager jeg imod med kyshånd. Specielt, hvis det kan flere ting samtidigt. Zeiss Victory RF håndkikkerten har indbygget næsten alt, for at du får en komplet ballistisk løsning til dit lange skud, med eet tryk på en knap. Det eneste der mangler, er justeringen for vinden.

På nogle traditionelle afstandsmålere skal der to tryk til, før du får afstanden. Først for at markere vildtet med en cirkel og derefter endnu et tryk for at tage afstanden. Sådan er det ikke med Zeiss Victory. Her holder du bare »range« knappen nede, den røde cirkel dukker op, og når du slipper knappen, får du vist de data du har valgt. Hvis du er vant til den anden metode, så tager et lige et par minutter, før du er fortrolig med denne metode. Det virker super nemt, synes jeg.

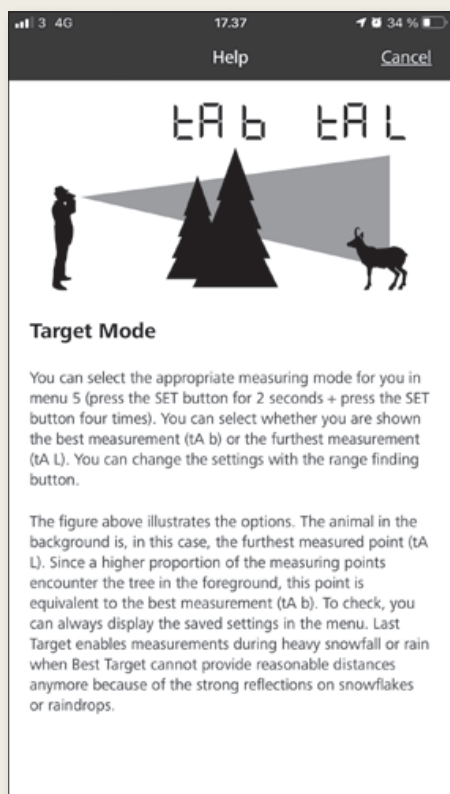
Tidsrummet data vises i, er dog noget kort. Kun 1,5 sekund for hvert datafelt, og for mig er det lige kort nok, da det kun kræver et enkelt blink med øjnene, og så har du misset eet af datapunkterne. Jeg kunne godt tænke mig at tidsintervallet og displaytiden kunne justeres i appen. Jeg var af og til nødt til at tage afstanden igen, for at se hvad jeg skulle indstille min optik på. Jeg håber, Zeiss vil lave en software opdatering der gør dette muligt, så det bliver nemmere for mine langsomt opfattende øjne at se alle data første gang.

Hvis du holder »range« knappen inde, skifter kikkerten til »scan« mode. Her vises data kontinuerligt med 1,5 sekunds interval. Med ganske lidt træning er det muligt at følge vildt i bevægelse og hele tiden få opdateret data. Dette er meget nyttigt, hvis der er to personer der arbejder sammen. Den ene anvender kikkerten og videregiver data til skytten, der så kan justere optik.

Da der er forskellige måder at få vist afstande på, er det vigtigt at du har helt styr på hvad du har valgt, og at det er den korrekte måde at få den vist på. Kikkerten kan blandt andet vise den direkte afstand mellem dig og vildtet, og den tilsvarende vandrette afstand, eller »sand ballistisk afstand«, hvis du sigter opad eller nedad. Disse to afstande vil altid være forskellige og kan resultere at du skyder forbi, hvis du ikke er opmærksom på hvilken målemetode du anvender.

Jeg skulle også bruge lidt tid på at finde ud af funktionen »Target Mode«. Heldigvis er der en fin forklaring i appen, når du skal vælge om du vil have afstandsmåleren til at måle afstanden til det bedste mål eller til det fjerneste mål. Med lidt øvelse finder du hurtigt ud af, hvilken metode der skal anvendes i forhold til det miljø, du befinder dig i.

Jeg er positivt overrasket over, hvor nemt det er at anvende kikkerten og alle funktionerne, bare efter kort tids eksperimenteren. Hvis du bruger lidt ekstra tid på at indstille den som du vil have det og afprøve menu funktionen i kikkerten, er det utroligt sjældent, du har behov for din app på din smartphone.



God og simpel forklaring på »Target Mode«.



Jeg kunne godt ønske, at Zeiss Victory kunne tale sammen med Garmin Tactix Delta.

Selve optikken og kvaliteten er, som vi kender det fra Zeiss. Ultra skarpt og farvetro. Selv i lav belysning synes jeg, at kikkerten fungerer helt fint. Dybdeskarphe- den er meget kort og giver et fantastisk billede, når kikkerten er justeret korrekt.

Lige i starten kan det godt give lidt udfordringer hvis du ikke har prøvet en kikkert med laserafstandsmåler indbygget. Du skal nemlig indstille begge diopter, for at alt står skarpt. Først højre diopter for at få data til at stå helt skarpt, og så justerer du på den store fokusnap mens du kigger i højre okular. Herefter justerer du andet diopter, så venstre okular også står helt skarpt. Når begge okularer er justeret, så står hele billedet knivskarpt.

Jeg havde lidt problemer med dybdeskarphe- den og den store fokusnap. I og med at vandringen for dybdeskarphe- den er forholdsvis kort, og fokusknappen er meget følsom, var det sjældent at kikkerten er i fokus, når jeg tog den op til øjnene. Det skal dog siges, at kikkerten er meget nem at fokusere med på grund af den store fokusnap, så det er sandsynligvis bare et spørgsmål om tid, før man vænner sig til det. Jeg vil hellere bruge et par sekunder på at fokusere og så have et knivskarpt billede, end at have et let uskarpt billede hele tiden.

Jeg observerede også, at displayet blev lidt svagt i lysstyrke, hvis jeg ikke havde mine øjne centreret i kikkerten. Det var ikke nok til, at jeg ikke kunne aflæse data, og det er ikke noget der har den helt store betydning.

Som jeg skriver i starten af artiklen, er jeg vild med hjælpemidler, der kan gøre det muligt at levere informa-

tion, så jeg kan lave et sikkert og effektivt drab. Jeg har et Garmin Tactix Delta ur med ballistisk beregner, som kan modtage data fra andre kikkertes, der er udstyret med Bluetooth. Det kan dog ikke lade sig gøre med Zeiss Victory RF, men det håber jeg kan lade sig gøre med en softwareopdatering fra Zeiss.

Jeg mangler også et gevind på kikkerten, så jeg kan montere den på en tripod. Jeg er klar over, at kikkerten måske bliver lidt større, men med en ballistisk beregner, der bliver mere relevant på længere afstande, mener jeg, kikkerten bør kunne monteres på en tripod uden at skulle investere i ekstraudstyr.

Ulemper

- Mangler gevind/montage til tripod.
- Zeiss app er måske ikke altid intuitiv og der er rigtig mange indstillingsmuligheder.
- Mangler mulighed for at justere længden af tid som data vises.
- Kan ikke dele data med Garmin Tactix Delta ur.
- Personlige ballistiske profiler kan ikke navngives.
- Dybdeskarphe- den er meget følsom.

Fordele

- Ingen underlige udbulinger eller andet, der indikerer, at kikkerten er udstyret med laserafstandsmåler.
- Kikkerten vejer ikke meget.
- Ingen problemer med overførsel via Bluetooth.
- Funktionen af knapperne kan ombyttes.

- Hastighed for måling under 0,3 sekund.
- 11 forskellige lysstyrker.
- Ca. 2.500 målinger med batteriet.
- Øjecups låser i fire positioner og er nemme at justere.
- Alle relevante data, på nær vinden, vises i kikkerten.
- Mulighed for flere personlige ballistiske profiler
- Mulighed for flere display muligheder af data.
- Fantastisk klart og farvetro billede.

Kikkerten fra Zeiss giver dig tre systemer i en pakke:
Kikkert, afstandsmåling og ballistisk beregning.



Konklusion

Som jægere bruger vi meget af vores tid bag en kikkert. At have en kikkert, der kan levere afstand og fortælle dig hvordan du skal indstille din optik med et enkelt tryk, er genialt. Du skal ikke skifte mellem flere hjælpemidler eller huske på ballistik, når dit præmietrofæ står flot præsenteret foran dig.

Du skal bare løfte kikkerten, trykke én gang, justere din optik, tage højde for vinden og så nedlægge vildtet. Det vil sandsynligvis tage kortere tid end det tog dig at læse denne sætning.

Jeg kan sagtens anbefale kikkerten. Ikke kun på grund af alle de forskellige features, men også på grund af den optiske kvalitet. Kikkerten leverer varen og det er måske kun fordi jeg er en grejfreak, at jeg mangler nogle enkelte features på kikkerten.

Pris for Zeiss Victory 10x42 RF: DKK 24.490,-



Knæk & bræk

Læs mere her:

<http://kortlink.dk/2anpv>



**HOLMELUND
GLOBAL**

HVALROS – NUNAVUT

Oplev legendarisk sommerjagt langs kysten med inuit-folk efter hvalros og hjembring et flot elfenbenstrofæ.
I alt kr. 95.000



ISBJØRN – NUNAVUT

Oplev legendarisk forårsjagt med det mest professionelle team på storisen og 98 % succesrate.
I alt fra kr. 250.000

KRI KRI IBEX – GRÆKENLAND

Jagt i naturreservat på ø, hvor den sidste bestand af ægte Kri Kri Ibex lever.
I alt fra kr. 55.000

BECEITES IBEX – SPANIEN

Et af de bedste free-range revirer i Spanien på 15.000 ha. med bronze, sølv og guld trofæer.
I alt fra kr. 29.500

MID ASIAN IBEX – KIRGISISTAN

Udfordrende bjergjagt i op til 4.200 meter højde. En fantastisk natur, kultur og jagtoplevelse.
I alt kr. 43.500

MARCO POLO – MARCO POLO

Et af verdens smukkeste trofæer nedlagt i de smukkeste omgivelser på verdens tag.
I alt kr. 165.000



**HOLMELUND
AFRICA**

LØVE – ZAMBESI VALLEY

12/10 dages jagt med mulighed for andet storvildt.
I alt kr. 245.000
(lav daily rate)

LEOPARD – ZAMBESI VALLEY

12/10 dages jagt med mulighed for andet storvildt.
I alt kr. 135.000 (lav daily rate)

ELEFANT – ZAMBESI VALLEY

12/10 dages jagt med mulighed for andet storvildt.
I alt kr. 185.000 (lav daily rate)

BØFFEL – ZAMBESI VALLEY

9/7 dages jagt med mulighed for andet storvildt.
I alt kr. 85.000 (lav daily rate)

SABEL – MIDLAND CONSERVANCY

9/7 dages jagt med mulighed for bøffel.
I alt kr. 45.000

**Book et møde
på Holmelund**

**HOLMELUND
JAGTREJSER**

Jagtrejser ud over det sædvanlige





VX-5HD

Funktion, garanti og optik i verdensklasse. Sammenlign den med konkurrenterne og bliv overbevist!

VX-5HD Markedets bedste køb
- Udnyt den lave \$-kurs!
Du får alt dette:

- 5 x zoom
- Fuldt HD linsesystem
- Twilight Max Light Management System, der giver overlegen lystransmission, kontrast og farvegengivelse uanset vejrforhold og tid på døgnet.
- Guard – ion hydrofobisk coating på yderste linsesider der afviser regn, dug, støv og selv fingeraftryk.
- Zero Lock (ZL – 2) ballistik tårn på alle modeller (undtagen trykjagtskikkert) individuelt fremstillet til dig – din riffel og ammunition – 100% nøjagtig.
- Kæmpe synsfelt
- Fiberoptisk belyst rødpoint med motion sensor teknologi (MST) der slukker lyset efter 5 min. ubevægelighed og tænder igen ved berøring, på alle modeller.

VX-5HD 1-5 x 24:

Kompakt drivjagtskikkert med forstørrelses spænd på 1,0 - 5X
Imponerende synsfelt på 38,2 meter (1,0X)
Lang øjenafstand(97mm)
Kompakt størrelse 28,5 cm. Vægt kun 371gr.

VX-5HD 2-10 x 42 CDS ZL-2

Let og elegant kikkert i allround forstørrelsen 2,0 - 10,0 X
Stort synsfelt
ZL - 2 Ballistik tårn inkluderet i prisen
Længde kun 31,7 cm. Vægt kun 465gr.

VX-5HD 3-15 x 56 CDS ZL-2

Ekstremt lysstærk kikkert i toprelevant forstørrelses spænd fra kort til meget langt hold
ZL - 2 Ballistik tårn inkluderet i prisen
Længde kun 34,3 cm. Vægt kun 632gr.
Du får ikke så høje ydelser i så kompakt pakke noget andet sted.



HG Agencies Tlf. 20 15 97 34 henviser til nærmeste forhandler.



Endelig, en jeger er fød



Den første bukken!

Den første bukken er alltid noe helt spesielt – å ta datteren med på den første bukkjakten er helt fantastisk! Robert tar Ragna på bukkejakt, som blir ganske magisk.

TEKST OG FOTO: ROBERT AAKVIK

10 AUGUST 2020, DET LIR MOT KVELD. Ragna og pappa er på vei ut på bukkejakt. Det er Ragnas første jakt dag på rådyr. Med den rosa rifla som var konfirmasjonsgave, ikleddt rosa jaktdress!

Børsa er nettopp testskutt og dobbeltsjekkert, 3 tiere stående fra skytestokken er helt klart innenfor skyting, Ragna er definitivt klar for å skyte bukk. Vi mangler bare en bukk å skyte på. Førsteøkta på morgenen ble resultatløs. Spenningen er stor, finner vi en bukk til kvelds?

Vi jakter på flere terreng, ett stort og ett par små. På det store terrenget har vi gjennom sommeren observert flere fine 6-taggere. Men her er det full slåttonn, og traktorer på kryss og tvers med slåmaskin og rive på slep, med andre ord ingen sjanse for at storbukken skal finne på å komme frem.

Valget blir dermed å forsøke litt lokking på ett av de mindre terrengene. Men kun ei rågeit titter frem, bjeffer ett par ganger og forsvinner igjen. Ingen tegn til bukk. What to do??

Valget blir å forflytte seg. Det neste terrenget består av

store jorder på begge sider av bilveien. Og fra bilen kan vi se at det står ett rådyr helt i kanten på ett av jordene. En bukk!! Bilen parkeres på gården og det må sies at spenningen er stor når børsa lades opp. Vil vi komme inn på skuddhold?

Når tiden står stille

Strategisk plassert ligger noen rundballer som vi navigerer inn mellom oss og bukken som fortsatt beiter i kanten på jordet. Sakte reduseres avstanden. 180 meter – 150 meter – 130 meter. Avstandsmåleren er flittig i bruk. Pulsene stiger for både jeger og guide.

Stablestikken som var medbrakt blir lagt til side til fordel for anlegg på en rundball. «Snik deg fram til rundballen, legg an på den. Og så skyter du når bukken viser deg bredsidene», Pappas velmente befaling følges opp med ett kort hvisk; «Ok!» og Ragna smyger seg som en katt imot rundballen som ligger ca. 110 meter fra der bukken beiter rolig i gresset. Uvitende om skjebnen som venter!

Bukken tar noen skritt, også bøyer den hodet for å spise videre! Spenningen er til å ta og føle på, vil sjansen glippe? Ragna når frem og får lagt an børsa på rundballen, og



Ragna Kristins første rådyrbukk,
ingen gullbukk i fysiske mål, men en gull opplevelse

er klar. Prøvesikter litt, legger børsa bedre til rette, sikter igjen. Hun snur seg mot pappa, og sender ett spørrende blick «er det klart?»

Hun får ett bekræftende nikk og en tommel opp, snur seg fort og ser inn i kikkerten igjen. Sikringen vipptes av, og pekefingeren legger seg på plass på avtrekkeren. Bukken løfter hodet!

Tiden står stille! Verden har omtrent stanset opp. En knott surrer forbi øret i jakten på en dråpe blod. Ingen legger merke til den.

Så smeller det. Skuddet runger over åkeren.

Den lille bukken faller på plassen. Perfekt skutt gjennom begge bogene. Steindød. Den hørte aldri smellet.

Ved rundballen står det en skjelven nybakt bukkejeger. Ett noe usikkert smil brer seg i fjeset til Ragna, gikk det bra? En svært stolt jegerpappa som smilende kan bekrefte at dette var ett perfekt skudd og bukken aldri vil reise seg igjen! Jaktglede lyser ut av ansiktet på hennes.

Stolt ny bukkejeger – og stolt jegerpappa

Vi rusler rolig frem mot fallet.

En flokk kviger kommer løpende på beitet ved siden av, og vil være med på moroa! Nysgjerrige på hvem vi er og hva vi vil ute på jordet, og hvor det ble av rådyret som for noen minutter siden sto og beitet? De stopper ved gjerdet, og ser langt etter oss der vi går over jordet. Bjellene klinger lett, en av kvigene rauter.



100 meter lenger fremme ligger den, en liten 5 tagger. Ikke en medaljebukk i fysiske mål, men en gullbukk i sjel og sinn. Den aller første bukken. En magisk stemning legger seg i åkerkanten.

Uten ører hadde gliset nådd rundt hele hodet på både skytter og guide. Litt krigsmaling må til i en sådan stund. Blod fra bukken smøres på kinnene til Ragna, i respekt for livet til bukken hun har skutt.

Og selvfølgelig må vi videoringe hjem til mamma for å fortelle de gode nyhetene.

Naturligvis må det tas bilder, mange bilder. Verden må få vite de gode nyhetene, snapchat fylles med gratulasjoner. Det er stor stas! En slik stund skal man nyte hvert sekund av!

Men har man skutt rådyr, må man også ta vare på slaktet. I myriaden av blodtørstige små knott får Ragna selv sagt vomme ut bukken selv. Spørsmålene er mange, men tid har vi nok av. Kniven finner frem til de rette snittene, og alt det nødvendige kommer ut. Hjertet skjæres løs, det skal røykes og spises med andakt.

Skumringen senker seg sakte over oss, når en meget stolt jeger sleper sin første bukk mot bilen, og skal hjem for å flå sin første rådyrbukk! ★



Se: https://youtu.be/DhZwwS-20_s



Slaktning hører med når man er jeger.

Dansk design og produktion i hjertet af Danmark

Med 40 års erfaring indenfor våbenproduktion i bagagen, begyndte vi for 10 år siden produktionen af vores første og mest kendte lyddæmper: Nielsen Sonic 45, bedre kendt blot som "Sonic 45". I dag er vores lyddæmperproduktion vokset markant, og vi producerer nu 19 forskellige lyddæmpermodeller til alt fra kaliber .17 til .458. Som for 10 år siden, er vores fokus stadig holdbare, effektive og prisstærke lyddæmpere.

I dag omfatter vores produkter også justerbare rekylbremser, blyfri projektiler til jagt og bane samt færdigladt ammunition til jagt. Og der kommer løbende flere produkter til. Naturligvis til stærke priser og stadig med design og produktion i Danmark.





Hjortejagt i Polen

Karl har tidligere skrevet om bukkejagt i Polen. Men de har også en forrygende hjortejagt, og denne gang tager Karl os med på hjortejagt i Polen.

TEKST OG BILLEDER: KARL VENBORG LAURITSEN

MIN FØRSTE HJORTEJAGT I POLEN var i 1992 – og på et tidspunkt, hvor jeg var lidt økonomisk presset. Mest på grund af, at den polske bukkejagt i maj igen havde taget overhånd, havde jeg taget imod et tilbud fra den gamle skovfoged Sigmund. Jeg var kommet hos Sigmund i Polen på bukkejagt siden 1989, og nu gik jeg og drømte om en kæmpe hjort, der stod og brølede i tågen midt i brunsten. Sigmund tilbød i stedet, at jeg kunne komme på hundyrjagt i januar, og hvis afskudsplanen tillod det, kunne jagten udvides med en hjort. Det accepterede jeg, da jeg på den måde følte, at jeg fik en fod indenfor.

Min lille røde Opel Kadet rullede op foran skovfogedboligen midt i januar og vi havde en skøn uge med 4 hinder og min første hjort. Det var en »selektions« spidshjort på 30 cm – så der var noget langt til at få opfyldt drømmen, men Sigmund var af den gamle skole, hvor man skal starte fra bunden og arbejde sig op. Det kan være svært at forstå for et ungt »brushoved« som jeg var dengang, men han havde så meget ret i sin tilgang, har jeg siden konstateret. Det giver så mange glæder at starte på den måde, glæder man ikke får, hvis man starter med en 8 kg. hjort, for så kan det næsten kun gå ned ad bakke. Han gav mig så lige et par grise og nogle ræve med i posen. Man må aldrig glemme, at jagt for dem også er en forretning og han havde i den grad tændt mig.

I løbet af de næste 6 år skød jeg hos Sigmund 8 trofæ-hjorte med vægt på 5 til 7 kg. og dertil 26 hundyr/kalve. Det var en skøn tid, men alderen gjorde at Sigmund valgte at gå på pension og den nye skovfoged forstod ikke vores »koncept«, så jeg måtte finde nye græsgange.

De næste 20 år brugte jeg i stedet på bjergjagt og ture ude i den store verden, men Polen trak stadig i mig, og i 2016 vendte jeg tilbage.

Jeg havde søgt efter et bureau, der passede til min tankegang og fandt frem til Maria Mozdierz, der arbejder for Aeroflot i Polen. Sideløbende arbejder hun freelance for en Polsk jagtarrangør.

Maria kom til at arrangere nogle formidable ture for mig, og som moget af det allervigtigste, så holder det hun lover altid.

Nye vinde, nye muligheder

Da Maria var ved at arrangere min bukkejagt august 2020 kom Coronaen, og det lille bureau, hun arbejdede for, måtte lukke. Maria fandt dog ret hurtigt et andet bureau, hvor ejeren – en forretningsmand – ikke selv havde tid til at passe arbejdet. Det betød, at hun nu fik frie hænder til at køre det hele. Det nye bureau hedder »MILER Hunting« og jeg har store forventninger til fremtidens ture til Polen. Maria kontaktede mig og spurgte om hun skulle fortsætte planlægningen af bukkejagten. Det blev aftalen og så kunne hun jo lige finde en god hjortejagt til mig samtidigt. Bukkejagten gik som sædvanlig perfekt og jeg så frem til igen at få en hjort i kikkerten.

Sidst i september kørte min kone og jeg så ind på pladsen foran skovfogedboligen, hvor vi blev mødt af en gruppe tyske jægere, der var på vej hjem. De havde skudt 3 hjorte til fire mand og var godt tilfredse. Det satte mit humør helt op i det røde felt og min kone sagde »pas nu på ikke at blive revet med«. Jeg ved simpelthen ikke, hvordan hun kunne få den tanke, at det kunne ske!



Det satte mit humør helt op i det røde felt og min kone sagde »pas nu på ikke at blive revet med«.





Maria, der var i området for at tjekke revirer, boede der også, så vi kunne lære hinanden at kende efter 5 år med lige så mange jagtture. Min guide Rafael er formand for jagtforeningen, der solgte mig de ønskede hjorte og vi faldt i hak med det samme, selv om der var sprogproblemer. Men hvor der er en vilje, er der en vej!

Det revir som jeg havde fået adgang til, var på 6500 hektar, hvoraf 1400 af dem var skov. Jeg var den eneste, der jagede i den »lille« forening, så jeg havde tilnærmelsesvis frie hænder. Den del af området, der var »varmest«, var en stor 300 meter bred og nok 5 km lang eng. Engen havde skoven på den ene side og nogle kæmpe majsmarker på den anden. Der var opsat 8-10 tårne langs skoven, så det drejede sig om at finde det rette.

Vi besluttede for at gå direkte i tårn om morgenen, og om aftenen startede vi med at prøve efter en brølende hjort i skoven, for så senere at gå i tårnet.

Direkte jordforbindelse

Første aften så vi et par store hjorte og nok 30-40 hundyr, der gik fra skoven til majs. Alle var for langt ude, men det gav håb for de næste dage. Næste morgen trak dyrene

så tilbage og min guide Rafael forsøgte at få mig til at skyde en hjort, men jeg fandt, at den var for langt ude. Om aftenen gentog scenariet sig, dog med den forskel, at en fin hjort havde bestemt sig for at komme op til mit tårn. Vi hørte den brøle i en time, inden vi så den – og selv om min hårpragt er minimal, så kan den godt stritte, kan jeg garantere! Vi så ham på 400 meter og han havde kurs direkte på os. Da han var inde på 125 meter piftede jeg og reaktionen var som ventet: han stoppede. Kuglen fra min 300WM traf, hvor hals og krop mødes og den gik ind i kroppen. Det betyder direkte jordforbindelse. Alle var lettede – ikke mindst Rafael, der havde været lidt usikker på den danske jæger.

Hjorten blev brækket og kørt til slagteren og vi fik en enkelt øl. Det havde været en skøn dag. De næste tre dage skød jeg ikke og det satte Rafaels nerver lidt på prøve. Han mente, at jeg var for forsigtig og skulle tage en chance, men den går ikke med mig. Rafael forsøgte at få Maria til at lægge pres på mig, men jeg sagde »nix problem« og det blev en slags mantra de næste dage. Torsdag morgen var det tåget som bare f*** og vi kunne blot høre hjortene brøle – en del mere end normalt. Pludselig lettede tågen og den største hjort jeg havde set på turen, stod nu ovre



ved majsmarken. Han bestemte sig for at gå ind i skoven, men skulle så krydse engen, som var inden for min rækkevidde. Han gik i rask tempo og jeg prøvede at pifte og til sidst råbe. Intet virkede. Så jeg endte med at hvile krydset på halsroden og lade kuglen gå.

Jeg har skudt en del, men aldrig set et sådan skudtegn. Han sprang to meter op og 4-5 meter frem, hvorefter han bare travede mod skoven. Rafael mente, det er en forbi-er, men jeg ville kontrollere, da jeg ikke kunne se de sidste 100 meter ind mod skoven fra tårnet. Da vi kom frem

til skovhjørnet, så jeg ham ligge med de sidst trækninger. Da jeg som Schweisshundefører har set mange »døde« dyr løbe til skovs, valgte jeg at give ham en kugle mere. Han var den hjort jeg var kommet for, og den oplevelse der passede til et så prægtigt dyr.

I medgang og modgang

Da vi kørte hjem, besluttede jeg mig ydermere for en selektionshjort, som vi fandt samme aften. Nu er selektion jo mange ting og den hjort jeg skød, er nok en af de bedre, så den ville nok ikke blive helt gratis.

Da vi pakkede bilen, opstod problemet så – der var ikke plads til tre gode hjorte, så den ene måtte blive dernede. »Hvad vil du gøre ved det«, spurgte min kone med tanke på hendes kommentar et par dage tidligere om ikke at lade mig »rive med«. Jeg svarede hende kort, at der nok »desværre« ikke var andre muligheder, end at jeg må tage derned igen til maj og hente den. »Ja ja – i medgang og modgang«, hørte jeg hende mumle.

Hvis du har planer om Polen kan jeg varmt anbefale Maria fra »Miler Hunting«. Jeg har allerede nu flere ture i ordrebogen, og jeg er ikke i tvivl om, hvem jeg vælger til at arrangere turene. ★

Vi vægter høj kvalitet til fornuftige priser!



NORDJYSK TROFÆMONTERING

Telefon 22 96 03 26 • www.nordjysktrofaemontering.dk • info@nordjysktrofaemontering.dk

Bransagervej 18 • 9490 Pandrup

Trofæ-vedligehold

TEKST OG FOTO: LARS B. NIELSEN

DIN TROFÆSAMLING SKAL HOLDE I MANGE ÅR. Lars Bjerregaard Nielsen fra Trofae.dk har lavet en lille beskrivelse af, hvordan du selv kan vedligeholde din samling. Det passer godt til en tid, hvor vi ikke kan rejse så meget, som vi drømmer om og heller ikke kan komme ud og være sociale.

En trofæsamling indeholder mange gode minder, og gør du dig den ulejlighed én gang om året at vedligeholde den, kan den holde i rigtig mange år.

Hyggedag i trofærummet

En hyggedag i trofærummet er faktisk en ganske hyggelig dag, hvor du også mindes de mange gode timer i naturen.

Den bedste måde at starte på er, at puste dine trofæer rene for støv m.m. ved hjælp af trykluft. Har du ikke adgang til det, kan du i stedet bruge støvsugeren. Men husk at sætte børsten på, så du ikke laver »striber« på de flotte skind.

Herefter er turen kommet til hornene, som pensles med hvid syrefri vaselineolie. Pas på med ikke at bruge for meget, så det løber ud på de flotte skind. Tør hornene af for overskydende olie med et viskestykke eller anden fnugfri klud. Har dine trofæer »aftagelige« horn, kan du med fordel pille dem af inden oliering.

Har du mistanke om »utøj« i dine trofæer, bør du give



dem en omgang insektgift og evt. kontakte en konservator for reparation – det er dog meget sjældent der opleves utøj.

Vigtigt

Skal du have dine trofæer opmålt i CIC, må der IKKE være påført trofæet nogen form for kunstig farve. Trofæet vil i givet fald blive afvist til en trofæopmåling. Vent derfor med dette til efter en evt. trofæopmåling. ★



★ DET SKAL DU BRUGE

- Trykluft eller støvsuger med børste
- Hvid vaselineolie, syrefri
- Pensel
- Viskestykke eller fnugfri klud
- Evt. insektspray mod utøj
- God flaske rødvin (er du ikke til rødvin, kan en god kande kaffe også bruges)
- Hyggedag og tålmodighed

Sydatfrika



i hjertet



En ung knægts drømme om Afrika skulle efter en studietur vise sig at blive til både arbejde, jagtture, kæmpe oplevelser med kameraet, kultur, og ikke mindst et kæmpe afsavn til en ganske særlig jægersmand. Læs første del af Søren's spændende fortælling om Sydafrika, der strækker sig over i alt 8 rejser på 11 år.

TEKST OG FOTO: SØREN RASMUSSEN

Studieturen 2009

DEN FØRSTE TUR TIL SYDAFRIKA tilbage i 2009 var en studietur med Grindsted landbrugsskole, hvor vi skulle rejse rundt med Jensen Safaris (Holger Krogsgaard Jensen). Vi var nogle knægte, som fik muligheden for at komme på jagt i Drakensbjergene i nogle dage. 20 år gammel og jæger – hvem kan næsten sige nej til sådan et tilbud?

Da vi blev hentet i lufthavnen, var det af Benny Bjerg, Holgers tidligere PH. Vi blev proppet ind i bilen og jeg røg om bags, da jeg åbenbart var den mindste. Men vi skulle på jagt, så 6 timer i en bil med knæene ved hagen – det betød ingenting!

Mit allerførste stykke vildt i Sydafrika blev en Blesbok, som blev skudt i de sene timer lige inden solnedgang og billedet af mit første stykke vildt i Sydafrika blev taget i lyset fra en Toyota Hilux. Da vi senere samme aften sad rundt om bålet, husker jeg tydeligt at jeg tænkte, at det her land ville jeg opleve igen. At det herfra skulle gå hen og blive til så mange oplevelser i Sydafrika, det havde jeg slet ikke helt drømt om.

Holger har i mange år haft unge mennesker fra Danmark på sit sted i Sydafrika – og det skulle vise sig, at jeg også endte op med at blive en af dem.



Assistent 2010

Efter min første rejse til Sydafrika var jeg meget vedholdende med at sende mails til Holger. Jeg syntes jo, han burde kunne bruge sådan en arbejdsom ung vestjyde som mig til noget. Og pludselig tikkede der en mail ind fra Holger med ordene; »Kan du komme om 14 dage og være assistent? Jeg har været nødsaget til at sende den anden hjem til sin mor, da han savnede hende for meget«. Det tog mig lige lidt under 5 sekunder at afgøre det, og mailede straks tilbage: »Jeg er klar«!

Min hverdag de næste 4 måneder blev nu planlagt langt væk fra Danmark. Under min tid som assistent oplevede jeg virkelig, hvad Sydafrika har at byde på. Der var stor forskel på at komme som rejsende på ferie, til nu at skulle være en del af en hverdag, hvor gæster kom og rejste hjem

igen. Men samtidig var det også med til at forme en ung knægt – det gav i hvert fald nogle helt andre tilgange til livet, vel at mærke i den positive retning.

Jeg oplevede rigtig meget, også udover jagt i de måneder, jeg var i Sydafrika. Det var samtidig med at VM i fodbold blev afholdt, og det var da en lidt speciel ting at få lov til at tage med hjem i bagagen. Dog savner jeg bestemt ikke lyden af »vuvuzelaen«.

I min tid som assistent fik jeg prøvet kræfter med masser af jagt, lige fra drivjagt på springbukke i Karoo, til de hurtige duer og safari ved Limpopo. Det første bekendtskab med kudu jagt stiftede jeg i Drakensbjergene efter en endt safari med en klient.

Benny spurgte, om jeg kunne tænke mig at blive tilbage og selv gå lidt på jagt med trackerne, da kalenderen i Pre-





toria ikke var så fyldt på det tidspunkt. Det skulle han kun spørge om én gang! Det viste sig dog at være noget mere besværligt, end jeg lige havde regnet med. Den første dag missede jeg en meget flot kudu efter en intens tracking op og ned i bjergene og igennem højt græs. Men træerne gror jo som vi ved heller ikke ind i himlen.

På vej tilbage til hytterne spottede vi nogle mænd, der løb rundt ude i græsset med deres hunde, trackerne fløj rundt og kørte som sindssyge, mens de råbte: »Vær klar med riflen! Vær klar med riflen!« Jeg tænkte; hvad sker der dog. Det viste sig at være krybskytter, der jagede blesbukke. Vi fik dem stoppet og jeg skulle holde dem hen. Ejeren George var der i løbet af ti minutter, og så gik en længere samtale i gang mellem George og krybskytterne.

Samtalen resulterede i, at alle 5 hunde blev skudt på

stedet, og at krybskytterne gik afsted med det samme. Jeg fandt senere ud af, at de hellere ville af med deres hunde end at blive hentet af politiet. Den dag blev jeg et par år ældre, og jeg besluttede mig også for, at jeg aldrig kunne få mig selv til at aflive min hund.

Dagen efter lykkedes det mig efter lidt pürschen i samme område at komme på skudhold af den prægtige kudu, jeg havde set dagen før. Jeg fik afgivet skuddet, kuduen tegnede perfekt, vi fandt schweiss – men ingen kudu! Mine frustrationer var efterhånden kæmpestore. Vi kunne simpelthen ikke finde den, så navnet »The grey ghost of Africa« kom helt til sin ret denne dag.

Det var min sidste jagtdag på egen hånd, inden turen gik tilbage mod Pretoria for at passe arbejdet igen, og turen tilbage foregik bestemt ikke med opløftet pande. Det



var virkelig træls at skulle hjem og fortælle historien om den forsvundne kudu til Benny.

Jagt hos Rudie

De næste måneder gik over stok og sten, og da min tid som assistent lakkede mod enden, fik jeg lov at køre til Limpopo på jagt hos Rudie Du Toit. Da jeg ankom og steg ud ad bilen, var det næsten som at være i en af de jagtfilm, som jeg husker min far havde på VHS, »Jæger:Video«. Det var som at opleve det Afrika, jeg tror mange jægere drømmer om: telte ud til Limpopo floden, bål, og alle lydene i mørket, når solen er gået ned. Det var vel et egentligt paradys for mig i jagthenseende.

Vi tog afsted samme eftermiddag, og det blev en dag, hvor vi fik gået rigtig mange kilometer. Det var meget spændende at følge Rudie, han er en fantastisk tracker! Jagten her er i hvert fald på dyrenes præmisser. Efter at have gået i cirka 3 timer, gennem diverse tornekrat og åbne vidder, spottede vi ude i det fjerne

en lille gruppe zebraer på 4 stk. Vi besluttede os for at gå efter dem, det skulle dog vise sig at det ikke var det nemmeste. Da vi kom ind på cirka 350 meters afstand, kunne vi se at de begyndte at blive lidt urolige. Vi besluttede derfor at sætte os i skyggen og se, hvad der ville ske.

Heldigvis faldt de til ro og Rudie tog en beslutning om, hvordan vi skulle pürsche os frem til dem gennem det mest forfærdelige krat, man kan forestille sig. Men det gav os det skjul og den skygge, vi havde brug for. Hjertet sad efterhånden noget langt oppe i halsen på mig, da vi kom ind på omkring 150 meter af dyrene. I skyggen ved et højt termitbo, fik vi langsomt stillet skydestokken op, jeg genfandt roen. Rudie sagde med et smørret smil, at jeg jo kunne prøve at ramme en sort stribe. Det tænkte jeg ikke nærmere over, før Holgers gamle 8x57 lynede, og roen sænkede sig brat. Væk var de!

Rudie var ikke det fjerneste i tvivl; »Perfect Shot«, sagde han. Vi kiggede efter blod, fulgte sporene og efter en halv times tracking og cirka 300 meter fra skudstedet lå zebraen forendt. Stendød med en perfekt lungekugle – hvilket prægtigt dyr! Om aftenen sad jeg alene ved bålet og bikkede noget mad sammen, og sikke dog en masse fantastiske oplevelser, der gik igennem mig, da jeg sad her og tænkte lidt over livet.

Bukkefeber på bagkant

Næste morgen startede koldt ud. Vi kørte ud, stillede Hilux'en og fortsatte til fods. Efter 25 minutter gang, midt på en sandvej, stod et vortesvin, sågar en orne. Den så os slet ikke og Rudie mente, det var en gammel én, da han kunne se den ene tand var meget nedslidt af at rode i jorden. Op med riflen og Holgers 8x57 sendte den i jorden med det samme. Bukkefeber nåede jeg først at få bagefter, det hele gik jo så stærkt.

Eftermiddags-pürschen bød på en impala, som dog løb sin vej. Vi kunne ikke finde den og mine tanker gik til-

bage mod Drakensbjergene og den forsvundne kudu. Rudie og jeg tog ud igen 3 timer efter skuddet faldt og Rudie trackede videre – og minsandten om han ikke fandt den! Der faldt en sten fra mit hjerte lige dér, også fordi Benny kom 3 timer senere! Jeg kunne næsten ikke bære at skulle fortælle ham en lignende historie en gang til.

Dagen efter kørte jeg mod Pretoria, hvor Benny, klienten Bjørn og den

nye assistent blev tilbage i Limpopo. Jeg tog hjem til Holger, hvor jeg opholdt mig de sidste to nætter, inden jeg rejste tilbage mod Danmark.

Som jeg tidligere nævnte, var det året hvor VM i fodbold blev afholdt i Sydafrika og aftenen inden min hjemrejse havde Holger den tidligere fodboldspiller Martin Laursen og fodboldkommentator Flemming Toft med ude at spise pizza. Nåh ja, jeg var der jo også – og det var noget af en oplevelse, for det er ikke lige hver dag en ung knægt får lov at sidde og spise pizza med de herrer.

Så gik det igen hjem mod Danmark, og lidt nedtrykt var jeg da så absolut! Jeg følte jo at jeg kunne det hele nu, og så skulle jeg bare hjem! Holger og Benny havde dog en lille overraskelse til mig! 2 dage efter jeg var kommet hjem fra Drakensbjergene, fandt trackerne kuduen. Benny hentede den sågar selv og sendte et billede til mig af den, og det skulle vise sig at være en fin sølvmedaljekudu.

Sydafrika havde fået en stor plads i mit hjerte, og i årene efter blev det til adskillige ture mere. I 2011 tog jeg for første gang min far med på jagt dernede. ★

Du kan læse om far-søn turen i næste afsnit af Sørens fortællinger fra Sydafrika ...





Turkish

– eller natjagt på store tyrkiske vildsvin

At være på vildsvinejagt i Tyrkiet er som at lokke børn ind i en slikbutik og meddele dem, at nu er der frit spil. Dog foregik alt under ganske velordnede forhold, da Hans sammen med svigersønnen Stig og barnebarnet Lucas var taget på natjagt til Tyrkiet efter store vildsvin.

TEKST OG FOTO: HANS HAARSLØV

delight



”

Nu var det jagten på de tyrkiske vildsvin det gjaldt – og gerne dem med store tænder i kæften.



JEG VAR BLEVET INSPIRERET af en god bekendt, som sammen med en makker havde skudt store grise med meget store tænder i Tyrkiet. Derfor havde jeg spurgt, om Stig og Lucas ville med på sådan en tur. De var ikke længe om at svare »ja, hvornår skal vi af sted?«.

Det skulle planlægges rigtigt og månelyst skulle også være ok. Vi skulle have fundet et rigtigt sted og der skulle søges fri fra arbejde for dem, der var arbejdsramt. Alt så ud til at gå op i en højere enhed. Flybilletterne blev bestilt, der blev aftalt termin med jagtguiden – 5 dages natjagt med lånte våben og dertil fornøden natoptik.

Et kik op på tavlen over flyafgange viste, at flyet til Istanbul var mindst 1 time forsinket, og selvom de ved skranken forsikrede os om, at vi nok skulle nå det fly, vi skulle videre med, blev resultatet noget ganske andet.

Efter en noget træls flyrejse mere end 7 timers forsinkelse, ankom vi ved midnatstid endelig i lufthavnen i Istanbul. Her hentede jagtguiden os for at køre os ud på hotellet, der skulle være vores base de næste fem dage. Det var et lille fint hotel og det varede ikke længe, før vi alle var strakt ud i de behagelige senge, og Ole Lukøje fik magt over os.

Cigaretskodder i kæften

Næste dag gik med instruktioner fra vores jagtguide om, hvordan han forventede jagten skulle udforme sig, og så var det tid til indskydning af de våben, der skulle benyttes.

Vi kunne vælge mellem en Sako 30-06 SPG eller en Winchester .300 Mag. Vi valgte hver især 30-06, en kaliber vi alle benyttede os af i forvejen. Ammunitionen var med en 11,7 g kugle. Prøveskydningen gik perfekt og vi kunne alle sætte en kugle inden for et snævert målområde 80 m borte. Der var ingen grund til at bruge yderligere ammunition, bare for at skyde til måls.

Nu var det jagten på de tyrkiske vildsvin det gjaldt – og gerne dem med store tænder i kæften.

Det var således, at jagtguiden og hans medhjælper i et stykke tid før vores ankomst havde lagt foder i form af majs ud til vildsvinene og kontrolleret, om der nu også var grise de respektive steder.

Vi havde på forhånd aftalt, at vi ville jage 3-1 og dermed kunne dele vore oplevelser. Vi havde medbragt en termisk natkikkert og en infrarød søgekikkert, således at de to, der var tilbage kunne følge med i, hvad der skete på god afstand af skytten.





- 375
- 16°
- Temperature icon
- Compass icon
- Smartphone icon

dS GEN. II INTELLIGENT OG INDIVIDUELT

SEE THE UNSEEN


SWAROVSKI
OPTIK



”

Jeg tog en dyb indånding, pustede halvt ud, strammede fingeren om aftrækket.

Fra indskydningsstedet kom der nu fuld fart på de udmærkede biler til den første foderplads. Klokken var omkring 2200 og nattemørket havde sænket sig. Der var nu brug for den termiske kikkert og den infrarøde optik, som var monteret på en Swarovski kikkert.

Jeg skulle skyde først, og forsigtigt listede vi os hen mod det sted, guiden havde valgt som et godt sted at iagttage de grise, der måtte være på foderpladsen, hvis der da var nogen.

Vi var heldige, at der gik nogle grise og gnaskede majs. De blev nøje studeret, og den lokale jæger meddelte, at nummer 2 fra venstre var et godt bytte med gode tænder.

Jeg forsøgte at se det samme som den lokale jæger, men kunne kun se, at vildsvinet havde, hvad der lignede et cigaretskod i kæften. Jeg fandt senere ud af, at det netop var størrelsen på cigaretskoddet der bestemte, om vildsvinet kunne skydes. Jo større cigaretskod, jo større tænder.

Jeg tog en dyb indånding, pustede halvt ud, strammede fingeren om aftrækket. Et brag flængede aftenstilheden og



jeg så trods mundingsflammen, at vildsvinet løb ind i det tætte krat tæt ved foderpladsen. Vi hørte vildsvinet stoppe og rode rundt i krattet. Ingen havde lyst til at kravle ind i tykningen, hvis den nu var anskudt og gik til angreb. Vi blev enige om, at det kunne vi gøre næste dag.

Skuffelserne melder sig

Så blev det barnebarnet Lucas' tur til at skyde. Ved en foderplads et stykke fra den første plads gik der en flok svin. Lucas blev anvist et svin og det varede ikke længe, inden han skød. Vildsvinet forendte på skudstedet og tandsættet blev bedømt og vurderet til at være lige knap 20 cm. Når et tandsæt er under 20 cm, anses det for at være en fejl, at det er blevet skudt og er dermed gratis. Det er altid den ledsagende lokale jægers ansvar, at trofæet/tænderne er over grænsen på de 20 cm.

Næste skytte var min svigersøn, Stig, som vi desværre ikke kunne følge i vores optik, da de gik ad nogle snoede stier. Der lød dog efter kort tid et skud og lidt senere kom teamet tilbage til os. Stig fortalte, at jægeren og jagtguiden begge hævdede, at hans skud var en blank forbier. Stig mente dog ikke det kunne passe, da han havde hørt kugleslag, og han var derfor overbevist om, at han havde ramt vildsvinet. Den lokale jæger og jagtguiden ville dog end ikke søge efter grisen, da de var overbeviste om, at det var et klart forbiskud!

Noget slukørede kørte vi hjem til hotellet for at drukne nattens hændelser i en god kop øl. En gris, der havde gemt sig i tæt buskads, en gris der var for lille – og et forbiskud. Der måtte en ekstra øl til, før vi kunne finde ro og gå til køjs.

Tid til begejstring

Næste dag blev vi hentet, og min gris skulle nu trækkes ud af det tætte buskads. Jagtguiderne havde lokaliseret den, og den var forendt i går aftes som først antaget. Fire mand måtte der til for at slæbe grisen ud af det tætte krat. Med tovværk og mandkraft fik vi den ud i det åbne område, så tandsættet kunne studeres.

Men da dødsstivheden var indtruffet, var det ikke bare lige at åbne kæften på det voksne vildsvin. Til sidst lykkedes det dog med blandt andet en økse som brækstang, og så kunne der endelig tages fotos af mit første tyrkiske vildsvin.

Det var blevet hen under aften og tid til igen at skulle ud på jagt. Stig skulle skyde først og fik ram på et stor vildsvin, der forendte på stedet for en perfekt kugle. De respektive fotos af jægeren med hans vildsvin nummer ét blev taget, og Stig havde nu fået genoprettet sin tro på, at han kunne skyde med et lånt gevær.

Lucas skød endnu et svin – og denne gang en gris med et godt tandsæt. Den aften fik vi proppet et par lokale øl





indenbords igen. Det skulle jo fejres, at der var skudt svin med gode tænder.

Ved morgenmaden kom vor jagtguide noget før, end vi havde aftalt. Vi kunne se på ham, at noget var galt. Endelig fik han lukket op for posen, og han måtte indrømme, at de havde talt meget om Stigs første skud, som de hævdede var et forbiskud. De havde sat en hund på sporet og cirka 120 m fra, hvor han havde skudt, lå vildsvinet for endt. Stig havde ret i, at han havde hørt kugleslag, og han havde nu nedlagt to tyrkiske vildsvin. Med andre ord var svin nummer ét blevet til svin nummer to og omvendt.

Vi måtte ud for at tage de obligatoriske trofæfotos, og de kunne jo nu tages i dagslys. En glad Stig havde nu fået troen på sin skydning fuldt ud tilbage.

Jagten gudinde var med i Tyrkiet

Den aften skulle jeg forsøge at få skudt min gris nummer to. Efter besøg på flere foderpladser kunne vi endelig konstatere, at der igen var et vildsvin med et skod i kæften, som var af en størrelse, der gav lov til at trykke på aftrækkeren i 30-06'eren. Efter et tydeligt kugleslag og en kort flugtafstand på 50 m kunne vi lægge et godt vildsvin til rette.

Lucas skulle igen skyde, for det første havde jo været gratis på grund af størrelsen på tænderne, og vi havde på forhånd besluttet, at vi hver skulle have mindst 2 gode tyrkiske vildsvinetrofæer med hjem. Igen var jagten gudinde *Diana* med Lucas. Han fik efter besøg på flere foderpladser ram på endnu et tyrkisk vildsvin.

Vi nærmede os nu afslutningen på vor jagttur i Tyrkiet, og den officielle opmåling af vore trofæer skulle foretages:



Lucas' første vildsvin målte 20,3 cm, og var ikke som først antaget under 20 cm (20,1). Vildsvin nummer to var 21,8 cm (21,6) og nummer tre var 20,6 cm (20,6).

Stigs første tyrkiske vildsvin, det som først blev fundet senere, var 24,3 cm (24,2). Vildsvin nummer to var 21,4 cm (21,2). Mit eget første tyrkiske vildsvin målte 22,5 cm (22,3) og det andet 25,0 cm (24,6). Tallene i parenteser er vore opmålinger efter hjemkomst.

Sikke en oplevelse – en rigtig tyrkisk delight. ★



On-line auktioner i maj og juni 2021

- 6. MAJ: Jagt på sikahjort i Irland
- 6. MAJ: Trofæ-vedligholdelseskit
- 19. MAJ: Hovedmontering af råbuk
- 19. MAJ: 6 dages jagt for 2 jægere hos Mpunzi Safaris
- 9. JUNI: 7 dages jagt hos Mpunzi Safaris
- 9. JUNI: Jagtkniv
- 17. JUNI: Ravnø Pro-Guide Jacket – Lupus camo
- 17. JUNI: Skuldemontering af kronhjort
- 22. JUNI: Cape Buffalo hos Jannie Otto – jagt på 1. Klasse

Alle auktioner løber frem til kl. 20 (eller lidt senere) de pågældende dage. Se mere detaljeret beskrivelse af varerne på hjemmesiden, hvor du også har adgang til prislister og evt. udbyderens brochurer samt link til deres hjemmeside.

Sådan fungerer vores on-line auktion:

Når du ønsker at deltage i en given auktion, skal du først oprette dig som bruger. Det sker ved, at du beder om at blive registreret som auktionsbyder via en indlogging

på www.nordisksafariklub.com med din e-mailadresse.

Der er tale om en 2-vejsgodkendelse, dvs. at du derefter automatisk modtager en mail, som skal godkendes aktivt. Herefter er du registreret og kan byde på produkterne. Første gang du byder, skal der angives kreditkortoplysninger. Dette mest for at forhåndsgodkende budet og sikre, at det ikke er evt. robotter, der byder. Når du vinder en auktion, får du en købsmail, hvor du skal bruge det tilsendte link for at betale for produktet.

6. MAJ

Jagt på sikahjort i Irland

Irish Deer Hunting v/ outfitter Niels Nielsen har doneret en 3 dages jagt for 1 jæger på en sikahjort uanset størrelse i Kerry i det sydvestlige Irland. Der er tale om en frilandsjagt i september eller oktober 2022. Pakken inkluderer transport under jagten, licenser, guidning, ophold på B&B i 4 nætter inkl. aftensmad,

samt øvrig hjælp ifm. jagten. Yderligere jagtdage kan tilkøbes for 250 Euro. Våben kan lejes.

Kørestolsbrugere velkomne. Der kan tilkøbes yderligere hjort (420 Euro), ligesom der er mulighed for jagt på vildged. Yderligere trofæer afregnes kontant. Mulighed for endnu 1 jæger.



IRISH DEER HUNTING

Facebook: Irishdeerhunting



Værdi:
13.125
DKK

6. MAJ

Trofæ-vedligholdelseskit

Mount Medix har doneret et starter kit til vedligeholdelse og beskyttelse af dine trofæer.



www.mountmedix.eu

Værdi:
765
DKK

19. MAJ

Hovedmontering af råbuk

Hubertus Konservering i Vejen donerer et gavekort til hovedmontering af råbuk inkl. CIC opmåling. Gavekortet kan ikke bruges på allerede indleveret buk eller ombyttes til kontanter.



HUBERTUS KONSERVERING APS

www.hubertuskonservering.dk

Værdi:
4.000
DKK



19. MAJ

6 dages jagt for 2 jægere hos Mpunzi Safaris

Mpunzi Safaris donerer en 6 dages jagt (+2 dage med pick-up/drop off) for 2 jægere i Grahamstown, Eastern Cape. Pakken inkluderer 2 Wildebeest, 2 Warthog, 2 Kudu, 2 duikers og 2 Impala. Jagten (1:1) skal gennemføres inden 15. december 2022 (ingen jagt i perioden 15.12.21-15.01.22). Mulighed for flere jagtdage og arter efter prisliste.

I pakken medfølger i øvrigt lufthavnstransfer (Port Elizabeth), helpension med husets vine, vaskeservice, transport under jagten, jagttilladelser og feltbehandling af trofæer. Flybillet indgår ikke.



www.mpunzisafaris.com



Værdi:
30.100
DKK

7 dages jagt hos Mpunzi Safaris

Mpunzi Safaris donerer en 7 dages jagt (+2 dage med pick-up/drop off) for 1 jæger med ledsager i Grahamstown, Eastern Cape. Pakken inkluderer: 1 Black Wildebeest, 1 Oryx og 1 Bushpig eller Warthog. Jagten (1:1) skal gennemføres inden 15. december 2022 (ingen jagt i perioden 15.12.21-15.01.22). Mulighed for flere jagtdage og arter efter prislister. I pakken medfølger i øvrigt lufthavnstransfer (Port Elizabeth), helpension med husets vine, vaskeservice, transport under jagten, jagttilladelser og feltbehandling af trofæer. Flybillet indgår ikke.



www.mpunzisafaris.com

Værdi:
39.800
DKK



9. JUNI

Jagtkniv

Jagtkniv fremstillet af islandske Gudfinnur Kristjansson fra Ungarn.



NSK-Conservation donation

Værdi:
1.000
DKK



9. JUNI

Ravnø Pro-Guide Jacket – Lupus camo

Ravnø har doneret denne hverdagsjake som er behageligt foret, slidstærk, lydløs, åndbar, vindtæt, vandafvisende og med aftagelig hætte. Den vejer kun 590 g og camouflagen hjælper med at skjule dig på jagten.

 RAVNØ™

www.ravnogear.com

Værdi:
3.600
DKK



17. JUNI

Skuldemontering af kronhjort

Nordjysk Trofæmontering i Pandrup donerer et gavekort til skuldermontering af råbuk. Gavekortet kan ikke bruges på allerede indleveret trofæ, eller ombyttes til kontanter.



Værdi:
8.400
DKK

www.nordjysktraefamontering.dk




17. JUNI

Cape Buffalo hos Jannie Otto – jagt på 1. klasse

★★★★★

Jannie Otto Safaris har doneret 7 dages jagt 1:1 for en 1 jæger på Cape Buffalo uden størrelsesbegrænsning. Jagten skal gennemføres i 2022/2023. Mulighed for flere jagtdage, medfølgende ledsager og arter efter prislister (kan rekvireres hos sekretariatet). I pakken medfølger i øvrigt lufthavnstransfer (Johannesburg), helpension, transport under jagt, jagttilladelser, feltbehandling af trofæer og aflevering hos konservator. Flybillet indgår ikke. Forventede udgifter pr. jæger/dag: Community Fund 100 USD, riffelleje 50 USD + forbrugt ammunition, 15% Government Tax på trophy fees og spiritus efter forbrug.



www.jannieotto.com

Værdi:
105.000
DKK



NSK-Conservation donation

22. JUNI



SWAROVSKI OPTIK LEVERER VAREN MED DS 5-25X52 P GEN. II

Med dS 5-25x52 P Gen. II lancerer SWAROVSKI OPTIK et nyt riffelsigte, der ligesom forgængeren kombinerer den optiske kvalitet i konventionel sigteoptik med de vigtigste fordele ved et digitalt sigte, og resultatet er en imponerende helhed. Sigteet beregner det korrekte sigtepunkt med et tryk på en knap, idet der tages højde for afstand, lufttryk, temperatur, vinkel, forstørrelse og personlige ballistiske data. Det er nu muligt at få vist jagtrelaterede data på displayet i høj opløsning ved hjælp af dS Configurator-appen, hvor

jægeren f.eks. kan få vist seks forskellige digitale sigter. Jægeren vælger, hvilke specifikke parametre (f.eks. vindhastighed, kuglehastighed, anslagsenergi) der ønskes vist på displayet. Sigtets belysning har også nye funktioner. Med henblik på at sikre den bedst mulige synlighed under brug vælger dS automatisk mellem tre lysstyrkeniveauer med udgangspunkt i det omgivende lys. dS 5-25x52 P Gen. II fås fra 30. marts 2021 i udvalgte specialforretninger.

Vejledende pris inkl. moms fra DKK 33.000,00

Læs mere på her:

<http://kortlink.dk/2ansm>



FÅ DINE TROFÆER SIKKERT HJEM

Husk at bestille gratis trofætags hos Labrador Cargo, før du tager på jagtrejse.

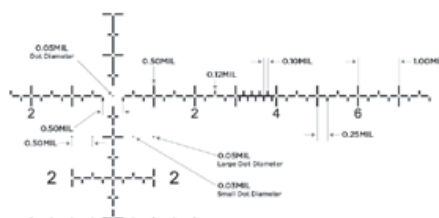
Nu hvor COVID-19 forhåbentligt er på retur, og flere og flere lande åbner op for besøg og dermed også jagt, så husk på at du altid kan bestille gratis trofætags hos Labrador Cargo. Du skal bare gå ind på deres hjemmeside og udfylde formularen, herefter vil dine tags blive sendt til dig. Når du er på jagt, så er det meget nemt.

Du skal bare sætte dine tags på alle dine trofæer, og så kontakte Labrador Cargo for at fortælle dem, hvilken konservator dine trofæer er hos. Herefter vil de klare resten for dig, indtil dine trofæer er sikkert hjemme. Labrador Cargo kan også være behjælpelige med at rådgive dig om, hvilken konservator der med fordel kan anvendes i det område du er på jagt i.

Læs mere her: <https://labradorcargo.dk> ★



FFP PR2™ -MIL



LEUPOLD INTRODUCERER DET NYE PR2™ TRÅDKORS

Vil du dominere skydning på lang afstand?

Det nye PR2™ trådkors fra Leupold er designet til at møde de udfordringer du står over for, ved skydning på ekstremt lange afstande. Trådkorset fremstilles både i MIL og MOA, og bliver introduceret i Leupold Mark 5HD optik. Du vil kunne vælge mellem 5-25 x 56 og 7-35 x 56 modellerne. Hvis du tidligere har været vandt til at anvende trådkors med et »juletræ-design« så vil du hurtigt kunne se at det nye PR2™ trådkors er meget mere simpelt, og giver dig et meget rent sigtebillede. Sigtebilledet er enklere og giver dig mulighed for hurtigt at kompensere for afstand og vind, uden nødvendigvis at skulle til at dreje på det ballistiske tårn.

Læs mere her: <http://kortlink.dk/2anrr>



◦ GÅ PÅ JAGT MED STIL

Els & Co Fine Leather kan købes i Europa.

Hvis du virkelig skal på safari med stil, skal du måske kigge en ekstra gang på de håndlavede produkter fra Els & Co Fine Leather. Det er nemt at se, at der er lagt mange timer og dedikation i hvert enkelt af produkterne, og de oser af eksklusivitet. Firmaet, der er fra Sydafrika, producerer mange forskellige læderprodukter til den kvalitetsbevidste jæger.

Produkterne, der normalt forhandles og sendes fra Sydafrika, kan nu også købes i Europa. Den belgiske onlineforretning hedder www.safarisupplies.eu. Her kan du bestille de fleste læderprodukter og få dem hurtigt tilsendt til Danmark uden ekstra skatter og moms.

Se mere her:

www.elsfineleather.com
www.safarisupplies.eu



TROFÆOPMÅLERE



DANMARK

- **CIC/SCI opmåler Lars B. Nielsen**
Trehøjevej 12 • 7200 Grindsted
Tlf. 20 32 06 22 • lars@trofae.dk
- **SCI opmåler Mikkel Munk Carlsen**
Holtvej 4 • 6470 Sydals • Tlf. 26 35 05 97
mikkel@zoologisk-konservator.dk
- **CIC/SCI opmåler Morten Terp Nielsen**
Knudevejen 34, 6600 Vejen
Tlf. 50 51 49 97
hubertuskonserving@gmail.com
- **CIC/SCI/Rowland Ward Master
Measurer Rasmus R. Andersen**
Kongsdalparken 22, 9550 Mariager
Tlf. 40 81 45 66 • vamo_1@hotmail.com

SVERIGE

- **CIC/SCI opmåler Henrik Randers**
Ledungsvägen 4 • 269 96 Båstad
Tel. 070 221 23 16
- **CIC/SCI opmåler Jan-Eric Jansson**
Edenberga 519 • 312 95 Laholm
Tel. 070 262 90 39
info@konservator-jansson.se
- **CIC/SCI opmåler Andreas Lindgren**
Göteve Åstorp 5 • 521 92 Falköping
Tel. 070 305 19 77

- **SCI opmåler Stephan Pakh**
Slätten 1 • 64594 Strängnäs
Tel. 46 70 55 95 566
stephan@jaktiungern.se

NORGE

- **CIC/SCI opmåler Nils-Ole Stubberud**
Tlf. 99 56 84 04 • nil-stub@online.no
- **CIC/SCI opmåler Per Strandbakken**
Mobilnr. 97 14 82 81
- **CIC/SCI opmåler Jens Aksel Kjær**
i Nordnorge • Planetveien 297
9024 Tomasjord
Tlf. 92 60 83 83 • brevik.kjaer@online.no
- **SCI opmåler master measurer
Lars Kofoed i Syd Norge**
Drammensvei 988 • 1385 Asker
Tlf. 66 98 88 49
lars@jakt-utstopping.no
- **CIC/SCI opmåler Jens Arild Kroken
i Syd Norge**
Aklandsveien 85 • 4985 Vegårshei
Tlf. 90 84 87 21 • j-arikr@online.no

- **CIC/SCI opmåler Knut Øyvind Marås
i Vestnorge**
Kreken • 6876 Skjolden
Tlf. 48 28 25 18 • knut.maraas@online.no
- **SCI opmåler Vidar Djupvik**
Årdal Ytre • 6843 Skei i Jølster
Tlf. 48 18 87 06 • vidar@vest-trofe.no
- **SCI opmåler Espen Lynne**
Bergstien 4, 1415 Oppegård
Tlf. 90 14 35 26 • info@bioprep.no
- **SCI opmåler John Kofoed**
Tegeltun 4 • 6300 Åndalsnes
Tel. 97 17 94 42
john@rauma-jakt-fiskesafari.no
- **SCI opmåler Espen J. Hermann**
Sommervegen 18, 7604 Levange
Tlf. 47 75 11 81
espen@trofeservice.no
- **SCI opmåler Trond S. Nergaard**
Selmergården, 7316 Lensvik
Tlf. 99 71 47 75 • t-senerg@online.no
- **SCI opmåler Hallgeir Gravråk**
Verkensbakkein 59 • 2670 Otta
Tlf. 90 56 60 72 • hgravrak@bbnet.no

SYDAFRIKA

- **SCI opmålere
Bjørn og Flemming G. Jensen**
Somerset East, 5850, Eastern Cape,
South Africa • Tlf. 0027 42 004 0004
post@dianakonserving.dk

TROFÆOPMÅLING

Trofæopmåling
når du har tid
– book alle
hverdage

SCI Master Measurer · Certified CIC Measurer
Lars B. Nielsen · Tlf. 2032 0622
7200 Grindsted · www.trofae.dk



Rapport fra kommunikationsafdelingen

AF JENS ULRIK HØGH

Alting ruller

COVID-19 PANDEMIEN præger fortsat vilkårene for vores kommunikationsindsats, men tingene står langt fra stille. Selvom klubbens kommunikationsindsats fortsat kører på et lavere blus, end det vi ønsker at befinde os på, så sker der hele tiden noget.

Det siges jo, at intet er så skidt, at det ikke er godt for noget. Hvis man på nogen måde kan tale om en positiv bi-effekt af pandemien, så er det, at den også forsinker vore modstandere dramatisk. F.eks. er det nu mere end et år siden, at det britiske miljøministeriums høringsrunde omkring et planlagt forbud imod import af jagttrofæer endte og der er intet sket siden. Den mest indlysende forklaring på dette er naturligvis, at de britiske politikere har haft andet at se til.

Hver eneste dag der går, er en fordel for jagten. For selvom den britiske sladderpresse fortsat kører på med sin anti-jagt-kampagne, så kommer der også hele tiden flere tungtvejende og kvalificerede modsvar fra både forskerkredse og fra lokale afrikanske naturforvaltere og myndigheder. Selv den tidligere meget jagtfjendske avis The Guardian har nu bragt en længere og meget velresearchet artikel om, hvordan berømtheders blinde anti-jagt-kampagne er en trussel imod praktisk naturbevarelse. Forskerne Amy Dickman og Adam Hart har fået publiceret et grundigt modsvar til anti-jægerne i netavisen The Hill. Der kommer flere og flere fakta på bordet – og de taler ikke for vestlig indblanding i den tredje verdens naturforvaltning.



Bag røgsløret finder man svarene

Samtidigt som jagtsagen styrkes i medierne, svækkes anti-jagt-bevægelsens position på en anden front. Man er begyndt at grave lidt i ejerforhold og økonomi i den jungle af selskaber og organisationer, der står bag kampagnerne imod jagten. Ikke særligt overraskende viser det sig, at kransekagefigurene skummer fløden, og at de indsamlede midler næsten udelukkende havner i deres egne lommer, når de passerer gennem det røgslør – udlagt for at skjule pengestrømmens rute.

Et godt eksempel er »Campaign to Ban Trophy Hunting«, der udelukkende tegnes af Eduardo Goncalves. I virkeligheden er der ikke tale om en nonprofitorganisation, men om et selskab, der ejes af Goncalves' hustru. De kommende regnskaber vil vise, hvad pengene bliver brugt til. Et realistisk bud er, at det meste – hvis ikke det hele

– går til lønninger til familien i ejerkredsen. Overskuddet fra Eduardo Goncalves' selvudgivne »best-selling« bogudgivelser (der ligger omkring nummer 950.000 på Amazons bestseller-liste) går ubeskåret til »Campaign to Ban Trophy Hunting«, som så bruger midlerne til at aflønne ham selv og hans hustru. En ædel karrusel ... som vi nok kommer til at høre mere om.

I skrivende stund gennemtrævler vi Eduardo Goncalves tre anti-jagtbøger for fabrikerede løgne til brug for et kommende opgør omkring kampagnens troværdighed.

Aktiviteter i Danmark

På hjemmefronten er der sket en del siden sidste opdatering. Således har vi haft to kronikker i netavisen Altinget – et godt sted at nå ud til den ikke-jagende del af befolkningen, da indholdet kan læses af alle og da netavisen læses af landets politikere.

Den ene kronik handler om, at planer om uberørt natur i kulturlandskabet er illusoriske, hvis de ikke inkluderer jagt i en eller anden udstrækning. Den anden handler om urimeligheden i den hasteindførte chok-stigning i gebyret på våbentilladelser. Vi har fået masser af positive tilbagemeldinger på de to kronikker.

Vi har desuden hjulpet Naturhistorisk Museum med research til en kommende udstilling. Den tager udgangspunkt i nogle af Grev Gregers' hjembragte jagttrofæer fra en videnskabelig ekspedition til Østafrika i 1947 og vil formidle jagtturisme dengang og nu. Museet planlægger at følge op med foredrag og debataftener, når udstillingen løber af stablen i efteråret, hvilket vi naturligtvis også stiller op til.

På den mere interne front, har jeg fået mulighed for at bringe to såkaldte »naturkronikker« i bladet »Jæger« i 2021. Jeg beholder NSK-kommunikations-kasketten på i forbindelse med denne mulighed for at nå ud til hovedparten af Danmarks jægere. Den første kronik bringes i marts, den anden vistnok i oktober. Selvom informationsindsatsen i forhold til andre jægere ikke er vores første prioritet, så er det bestemt ikke uvigtigt.

Aktiviteter i Cyberspace

En stor andel af kampen for jagtens fremtid foregår hvor folk er – og det vil i stadig stigende grad sige online. Derfor bruger vi en del kræfter på at holde gryden i kog på de sociale medier. Kendskabet til klubben og vores arbejde bliver stadig mere udbredt.

Vi poster typisk omkring 10-15 originale opslag om måneden – primært på Facebook – og det er ikke usædvanligt, at vi runder 100 delin-

ger på opslagene. En del af materialet er korte videoer, som vi selv producerer og vi medvirker i stigende grad i andre sammenhænge, bl.a. på Fieldsport Channel, som vi har et godt samarbejde med. Senest har vi deltaget i en lidt længere video på FSC omkring dobbeltmoralen i den engelske anti-jæger Chris Packhams angreb på det britiske kongehus' jagtinteresse.

Vi kommenterer, når vi har lejlighed til det, hvis det i øvrigt er relevant for vores sag.

Selvom det går langsomt – først og fremmest på grund af den låste verdenssituation – så modtager vi i stigende grad støtte til vores arbejde fra hele verden.

Et godt eksempel er Labrador Cargo, der står bag initiativet Hunters Voice, som i korthed går ud på, at virksomhedens kunder opfordres til at støtte Nordisk Safari Klubs kommunikationsarbejde gennem en frivillig donation. Hver gang det sker, spæder virksomhed selv til, og da langt de fleste af Labradors kunder støtter sagen, bliver der reelle penge ud af det. Hvis blot nogle få virksomheder i jagtbranchen engagerede sig så brændende i sagen, som Labrador Cargo har gjort, ville vi hurtigt være i mål med det budget som tillader os at sætte fuld damp under kedlerne. P.t. kører vi på omkring 1/3 af det planlagte aktivitetsniveau.

Vi har også lovning på flere donationer fra outfittere i Afrika – bl.a. en sablejagt – men da det p.t. er vanskeligt at sælge disse donationer til en rimelig pris, afventer vi lidt med at realisere dem, til situationen ser lidt lysere ud.

Så alt i alt en optimistisk rapport fra kommunikationsafdelingen, selvom vi brænder for at trykke hårdere på gaspedalen ... ★

AURORA JAGTREJSER

DIN JAGTREJSEPARTNER

Bukkebussen til Polen 2021

kører 11.-15. maj og 4.-8. august.
• 4 dages jagt og ophold med fuld forplejning • Ophold i dobbeltværelse • jagtføring 1:1 • Buskørsel Danmark/Polen tur/retur
I alt kr. 5.650,-

Kasakhstan Sibirisk Råbukke jagt

Jagt i TOP område
Grupperejse fra 29. august til 5. september 2021
da det er tid til at booke hvis man vil have en plads.

Slovenien Gemsejagt

• 4 opholdsdage i jagthytte • 3 jagtdage m. pürsch og ansitz
• Jagtføring 1:1.
I alt kr. 5.950,-

Hjortejagt i Polen

• Inkl. kronhjort op til 5 kg, 4 jagtdage. **I alt kr. 12.950,-**

Hundyrjagt Polen

• Inkl. 10 råer og lam • 3 dages ophold i dobbeltværelse
• Jagtføring 1:1 **I alt kr. 6.950,-**

Drivjagt Polen fastpris

• 3 kronhjorte optil 5 kg. Alle viltsvin, hinder/kalve, råer og lam
ræv og mærhund • 3 dages drivjagt med ophold i dobbeltværelse
og fuld forplejning **Pris pr. jæger kr. 12.950,-**
(forhør om forskellige muligheder)

Polen, Hjortebussen

kører fra 22.-26. september 2021. Skal du med, så er det nu
tid til at melde på afslapning fra start til slut og fantastisk
kammeratskab og brølende hjorte fra 4-9,00 kg

Polen 5 Bukke uanset størrelse

• 3 dages jagt med fuld forplejning • Ophold i dobbeltværelse
• jagtføring 1:1. **Pris pr. jæger kr. 14.950,-**

Sydafrika Super Farm

• 6 opholdsdage i dobbeltværelse • fuld pension • 4 jagtdage,
jagt 1:1 • 3 dyr inkl. i pakken stiller imellem
(Impala, Warthog, Blesbuck, Duiker, Steenbuck, Springbuck).
Fantastisk billige trofæpriser kr. 11.450,-

Spanien 1 Beceites Ibx op til og med

sølvmedalje • 2 jagtdage 1:1 • 3 dages ophold
Pris pr. jæger kr. 28.950,-

Kasakhstan Ibx jagt

• 1 Ibx op til 110 cm • 10 rejsedage og ca. 7 jagtdage
Pris 36.950,- kr (Forhør nærmere)

Mosambique Zambesi Delta Fantastisk område

• 1 buffel uanset størrelse • 9 rejsedage med 6 jagtdage +
1 opholdsdag • jagtføring 2:1 **Pris pr. jæger 11.850 USD**

Eastern Cape

Inkl. 8 trofæer: 1 Blesbuck, 1 Black Wildebeest,
1 Blue Wildebeest, 1 Grey Duiker, 1 Impala,
1 Red Hartebeest, 1 Normal Springbuck, 1 Warthog
For 1 jæger og 1 ikke jæger.

8 dages ophold med fuld forplejning, softdrinks,
øl, vin og daglig vaskeservice. 6 jagtdage, jagtføring 1:1
Pris 24.650,- kr.

Eastern Cape pakke 1: inkl. 5 trofæer

1 Blesbuck, 1 Impala, 1 Normal Springbuck,
1 Warthog, 1 Grey Duiker
For 1 jæger og 1 ikke jæger, transport under jagten
7 dages ophold med fuld forplejning, softdrinks, øl, vin og daglig
vaskeservice.
5 jagtdage, jagtføring 1:1, Skinning og saltning af trofæerne.
Pris 14.950,- kr.

Ungarn

Jagt på MANGE hinder og kalve i januar og februar
Kontakt os for godt tilbud mulighed for 6-10 hinder og
kalve pr. jæger pr. dag.

Ungarn Muflon 70-74,99 cm eller dähjort 3-3,49 kg

Inkl. 3 jagtdage og 4 opholdsdage, jagtføring 1:1, 3 dages fuld
pension, ophold Kat. 1 i dobbeltværelse, trofæbehandling.
Pris 19.990,- kr (forhør på andre pakker)

Hviderusland grupperejse med rejseleder 10-15.
september der jages Elg og evt. kronhjort. FORHØR

Letland bukkejagt forhør om pakke inkl. 3 bukke uanset
størrelse, 4 dages jagt, 5 dages ophold.

Tlf. 2345 2694 • www.aurorajagtrejser.dk



Nyt fra skydeudvalget

Jagttæning for kvinder

Vi håber stadig på bedre tider, så vi kan få en spændende dag/weekend i Ulfborg den 12. juni 2021. Om alt går vel, må vi tage den 13. juni med! Men med de nuværende restriktioner, kan vi kun krydse fingre.

Skulle det kun blive ved den 12. juni, vil det blive som en jagttæningsdag udi feltskydningens fornøjelser.

Hold øje med vores hjemmeside og Facebook, der kommer noget op, så snart vi åbner op for tilmeldingerne.

Feltskydning den 8. maj

Har du husket at melde dig til? Tjek hjemmesiden og se, om der er flere pladser. Vi afholder jagttæning – efter gældende coronaregler. Det bliver meget tæt på det normale setup, dog måske kun med 4-mandshold + hjælper.

Husk egne hjælpemidler. Vi skyder på hold med større tidsmargin mellem hvert hold.



Info vedrørende begge skydninger

- Der vil ved alle skydninger blive lagt vægt på:
- At gøre situationen på de enkelte standpladser så realistisk som muligt
- At træne i brugen af egne hjælpemidler
- At lære at placere et godt og dræbende skud (hjerter-/lun- geskud) på forskellige vildtarter

Tilmelding og betaling

www.place2book.com/da/list/EM5428

Ved spørgsmål, kan du kontakte:

Jette Jakobsen

Jette.hunter@gmail.com

+ 45 24 93 83 11



Vi glæder os til at se dig!
Skydeudvalget



Elgmærkeskydning på Hanebjerg Skyttecenter

Søndag den 6. juni 2021.

Skydebanen er beliggende på Hanebjergvej 6, Nr. Herlev, 3400 Hillerød.

Elgmærkeskydning i Jørn Bo Kristiansens ånd afholdes af hans tidligere foreninger i fællesskab: Rørvig Jagtforening, Højby-Vig Jagtforening og Nordisk Safari Klub.

Pris for deltagelse er kr. 150,-

(tilmelding og kontant betaling på banen).

Beløbet går ubeskåret til skydebanen og giver også adgang til andre skydninger hen over året. Ekstra serier af kr. 30,- kan tilkøbes. Hvor mange ekstra serier der vil blive mulighed for at købe, afhænger af antallet af tilmeldinger.

Der skydes fra kl. 9.00 – 13.00 (tjek ind 20 min. før).

Elgmærkeskydningen afholdes efter Svenska Jagaereforbundets regler.

Man opfordres til at møde op med indskudte rifler og rigelig ammunition.

Husk våbentilladelse, jagttegn og høreværn. ★

Vel mødt på Hanebjerg



OBS! Skydningen på Vigersted den 12. juni er aflyst!

Skydninger i 2021:

Så har vi en fuld oversigt over skydningerne 2021. Selvfølgelig med forbehold for evt. Covid-19 restriktioner:

- **Safariskydning** den 17. april – Ulfborg
- **Feltskydning** den 8. maj – Ulfborg
- **Jørns elgmærkeskydning** den 6. juni – Hanebjerg
- **Jagttræning for kvinder** den 12.(-13.) juni – Ulfborg
- **Elgmærkeskydning** den 7.-8. august – Ulfborg

Nordisk Safari Klub • www.nordisksafariklub.com

Sekretariat / sekretariatet

LAILA HOLMGAARD
Nakke Kirkevej 16
DK-4581 Rørvig
Tlf. +45 70 22 70 92
E-mail:
info@nordisksafariklub.com

Kontortid:
Tirsdag og torsdag
fra kl. 9.00 til 17.00
Onsdag fra kl. 9.00 til 12.00

Bestyrelse / styret / styrelsen

Formand / styreleder /
ordførere:
CHRISTIAN JENSEN
Tlf. +45 40 36 97 76
E-mail: cj@scagro.dk

Næstformand / nestleder /
vice ordførere
LARS PRYTZ
Tlf. +45 21 47 13 33
E-mail: lcp@c.dk

NIELS THANING
Tlf. +45 31 47 04 02
E-mail: nthaning@subaru.dk

KIM HOLMGAARD
Tlf. +45 93 94 50 50
E-mail: kilamabo@hotmail.com

FRANS JUHLIN
Tlf. +46 705 28 26 22
E-mail:
frans.juhlin@slangspecialisten.se

RASMUS KJÆR
Tlf. +45 20 90 53 09
E-mail: rk@bteu.dk

PETER LINDVALD NIELSEN
Tlf. +45 93 83 34 91
E-mail: plindvald@gmail.com

Udvalg / udvalg / kommitté kontaktpersoner

Medieudvalg
PETER LINDVALD NIELSEN
NIELS THANING
FREYA ASKJÆR

Økonomi/budget
CHRISTIAN JENSEN

Skydeudvalg
CHRISTIAN JENSEN

**Materieludvalg /
roadshow**
KIM HOLMGAARD

Messeudvalg
CHRISTIAN JENSEN

Museumsudvalg
KIM BJØLER
Tlf. +45 20 44 36 05
E-mail: kvbjoler@os.dk

Trofæopmålinger/slam
RASMUS KJÆR

SCI + CIC international kontakt
CHRISTIAN JENSEN

Forsikringsudvalg
ERIK AHLMANN-LARSEN
Tlf. +45 45 86w 06 11
E-mail: tedeum@tedeum.dk

Aktivitetsudvalg
LARS PRYTZ
NIELS THANING

Vigerstedskydning
STEEN NIELSEN
Tlf. +45 20 28 30 06
E-mail: info@snedkersteen.dk

Kontaktpersoner i Norge

Nordnorge:
JENS AKSEL KJÆR
Tlf. +47 77 63 18 59
E-mail: breikjar@online.no

Syd norge:
NILS-OLE STUBBERUD
Tlf. +47 99 56 84 04
E-mail: nil-stub@online.no

Midt norge:
TROND SELMER NERGAARD
Tlf. +47 997 14 775
E-mail: t-senerg@online.no

Vestnorge:
JOHN KOFOED
Tlf. +47 97 17 94 42
E-mail:
john@rauma-jakt-fiskesafari.no



Kontaktpersoner i Sverige

FRANS JUHLIN

DAN FRIDH
Tlf. +46 709 54 79 17
+46 411 71 230
E-mail: dan.fridh@telia.com

HENRIK RANDERS
Tlf. +46 722 21 23 01
E-mail: bbhranders7@gmail.com

Kontaktperson i Finland

AATOS NIEMI
Kärpöntie 13 - 27800 Säkytä
Tlf. +358 286 70 608

Nordisk Safari Klub er tilknyttet Safari Club International og Grand Slam Club Ovis



KLUBNYT



Generalforsamling 2021

Der indkaldes herved til ordinær generalforsamling i Nordisk Safari Klub.

Lørdag den 29. maj kl. 10.00 i FrederiksborgCentret, Milnersvej 39, 3400 Hillerød.

Dagsorden for den ordinære generalforsamling

1. Kontrol af medlemmer
2. Valg af dirigent
3. Dirigentens gennemgang af dagsorden
4. Behandling af bestyrelsens beretning
5. Behandling af regnskab for forudgående regnskabsperiode samt godkendelse heraf
6. Godkendelse af bestyrelsens budget for indeværende regnskabsår
7. Behandling af indkomne forslag
8. Valg af bestyrelsesmedlemmer samt 2 suppleanter herfor.
På valg er:
– Peter Lindvald Nielsen og
– Niels Thanning.
Peter Lindvald Nielsen modtager ikke genvalg.
9. Valg af intern revisor samt suppleant herfor
10. Eventuelt

Regnskabet offentliggøres på foreningens hjemmeside, så snart det er endelig udarbejdet.

I øvrigt henvises til vedtægterne, som er publiceret på foreningens hjemmeside.

COVID-19: Vi vil opfordre vore medlemmer til at holde øje med vores hjemmeside og Facebook, såfremt der med kort varsel kommer ændringer i lovbestemte restriktioner, der kan påvirke afholdelse af mødet.

Handcrafted hunting knives

Are you interested in owning a unique, one of a kind, handcrafted hunting knife?

I make unique hunting knives from known quality steel.

As each knife is handcrafted individually, each knife is unique.

Visit my website to see what knives are available: www.gk-knives.com

Or send me an e-mail: gk-knives@gkr2004.com if you are interested in something special.

www.gk-knives.com

TROFÆ LOGO-ANNONCER

En logo-annonce har til formål at vise, at du/dit firma støtter Nordisk Safari Klub.

Vil du også have dit logo med her på siden i TROFÆ, så kontakt sekretariatet på info@nordisksafariklub.com eller telefon 70 22 70 92.



Blaser



Kryb-Væk
Skadedyrsbekæmpelse
SPECIALIST I TROFÆRUM





Firearms and ammunition can only be sold to permit holders.
Fig. shows firearm with optional extras.  **BLASER** MARKETING & COMMUNICATIONS © 2021

Simply Better Shooting

R8 SUCCESS

The ergonomically perfect Blaser thumbhole stocks provide constant accurate shooting for every situation. With the R8 Success, aficionados of precious stock wood will also benefit from this ingenious stock design.

More information: www.blaser.de

Blaser

Blaser Group ApS • Tel. 5631 5735