

JAGTMAGASINET

TROFÆ

Tidsskrift for
Nordisk Safari Klub
22. årgang
Nr. 8 · December 2014



Jagtrejsemagasinet for jægere i Danmark, Norge, Sverige og Finland



Bedre billeder!



Som jæger er det ikke altid, man er særlig omhyggelig med at få taget billeder. Trofæet kommer jo alligevel hjem på væggen, så billeder er vel ikke så vigtige? Jo... Hvis du gerne vil skrive en artikel om din jagtoplevelse, så er billeder nærmest altafgørende.

En tekst kan altid rettes og redigeres, så den vil kunne fungere på tryk, men når det kommer til billeder, er der nogle minimumskrav, som er ufravigelige.

Det kan virke som en jungle at sætte sig ind i fotoudstyr, formater og komposition, men det er nu faktisk slet ikke så kompliceret endda, og fortjener din jagtoplevelse ikke at blive forevigtet af gode billeder? – Ligegyldigt om formålet er en artikel eller bare til det private fotoalbum?

Vi har allieret os med en af Dan-

marks bedste outdoor-fotografer, nemlig Andreas Aggerlund, som i en artikelserie på to vil guide læserne til, hvordan man kommer i gang med at tage bedre billeder. I dette nummer beskriver Andreas det lidt tørre stof om udstyr, formater, lagring og muligheder, mens vi til februar kan læse om det mere kreative aspekt, når selve billedet skal tages under forhold, som somme tider kan være lidt vanskelige.

Når alt dette er sagt, så skal du endelig ikke holde dig tilbage med at kontakte mig, hvis du har en idé til en artikel, men er i tvivl om billederne. Vi ser, om ikke vi kan finde ud af det alligevel. Vi vil meget gerne modtage flere artikler fra medlemmerne! □

Rune Fich Weischer
Redaktør

INDHOLD

4 Iskold jagt på »The Arctic Five«

Af Thomas Lindy Nissen

14 Udefra

16 Carpathian Chamois

Af Dan Saugstrup

24 Efter ulv og los i Letland

Af Max Steinar

32 Jagtrapporter

34 Digitale trofæer – fotoskole 1

Af Andreas Aggerlund

40 Christers studsare exploderade

Av Roger C. Åström

42 En gammel bøffel er en bra bøffel

Af Ole Tobias Rannestad

48 Uddybning til »Fokus på bjørnejagt«

52 Majbritt – den hvide skinner

54 Trofæopmålinger

Jagtmagasinet Trofæ

22. årgang · Nr. 8 · December 2014
ISSN-0908-3952
Forsidefoto: Shutterstock

Udgivelser / utgivelser / utgåvor i 2014

Medio februar, marts, april, maj, september, oktober, november og december.
Deadlines: Redaktionelt stof: 5 uger før udgivelsen. Indlevering af annoncemateriale 3 uger før udgivelsen.
Annonceordrer: 4 uger før udgivelsen.

Ansvarsh. redaktør

Rune Fich Weischer
Nordre Ryevej 80 A · Rye · 4060 Kirke Såby
Tlf. +45 50 59 51 14
E-mail: rw@nordisksafariklub.com

Annoncering / annonsering

Erik Klitgaard
Åstrup Strandvej 66 · DK-8541 Skødstrup
Tlf. +45 24 81 29 31
E-mail: eklit@live.dk

Annoncering / annonsering på www.nordisksafariklub.com

Dan Saugstrup
Gl. Jernbanevej 22, 2 tv · DK-2500 Valby
Tlf. +45 20 73 35 33
E-mail: dan@saugstrup.net

Lay-out

ProGrafisk ApS
Cikorievej 22 A · DK-5220 Odense SØ
Tlf. +45 63 38 39 40
E-mail: michael@prografisk.dk



Nordisk Safari Klub

www.nordisksafariklub.com

Sekretariat / sekretariatet

Laila Holmgaard
Nakke Kirkevej 16 · DK-4581 Rørvig
Tlf. +45 70 22 70 92
E-mail: info@nordisksafariklub.com
Kontortid: Tirsdag og torsdag fra kl. 9.00 til 17.00
Onsdag fra kl. 9.00 til 12.00

Trofæopmåling / Trofæopmåling / Trofémåtning

Sten Breith
Klaks møllevej 24 · Korning · DK-8700 Horsens
Tlf. +45 75 67 33 77 · Fax +45 75 67 44 77
E-mail: sten.breith@klaksholm.dk

Bestyrelse / styret / styrelsen

Formand / styreleder / ordførende:

Jens Kjær Knudsen
Blindgyden 5 · DK-4622 Havdrup
Mobil +45 40 58 04 82
E-mail: jens@kjaerknudsen.com

Dan Poulsen
Søndervænget 1 · DK-5871 Frørup
Mobil +45 40 30 42 04
E-mail: dan-358@hotmail.com

Steen Nielsen
Fløjterupvej 18 · DK-2690 Karslunde
Mobil +45 20 28 30 06
E-mail: info@snedkersteen.dk

Lars Storgaard
Hovedgaden 50 · DK-8860 Ulstrup
Tlf. +45 40 25 83 20
E-mail: storgaard@diana.dk



»The Artic Five«

Side 4



Carpathian Chamois

Side 16



Los og ulv i Letland

Side 24



En gammel bøffel er en bra bøffel

Side 42

Kim Holmgaard
Nakke Kirkevej 16 · DK-4581 Rørvig
Tlf. +45 59 91 80 45
E-mail: kilamabo@hotmail.com

Henning Olsen
Eskærvej 37 · DK-5700 Svendborg
Tlf. +45 21 63 66 21
E-mail: ho@buhlsjagtrejser.dk

Dan Saugstrup
Gl. Jernbanevej 22, 2 tv · DK-2500 Valby
Mobil +45 20 73 35 33
E-mail: ds@nordisksafariklub.com

Kim Bjøler
Bøjdenvej 51 · DK-5800 Nyborg
Tlf. +45 65 31 49 45 · Mobil +45 20 44 36 05
E-mail: kvbjøler@os.dk

Tom Søborg
Lundbygårdsvej 98 · DK-4750 Lundby
Tlf. +45 55 99 04 00 · Mobil +45 28 49 84 16
E-mail: txsjagt@gmail.com

■ **Udvalg / udvalg / kommitté**
Skydeudvalget / skyteutvalget /
skjultkomiteén:
Kontaktperson Steen Lindhard
Baldursgade 25 · DK-6700 Esbjerg
Tlf. +45 99 55 68 15 · E-mail: stlin@dongenergy.dk

Aktivitets- og udstillingsudvalget /
utstillingsutvalget / utställingskommiteén
Formand / styreleder / ordförande
Steen Nielsen

Mediaudvalget / mediautvalget /
mediakommiteén
Formand / styreleder / ordförande
Jens Kjær Knudsen

Museumsudvalget / museumsutvalget /
museumskommiteén
Formand / styreleder / ordförande
Jens Kjær Knudsen

Vedr. forsikring: Erik Ahlmann-Larsen
Langebakken 3 · DK-2960 Rungsted Kyst
Tlf. +45 45 86 06 11 · Fax: +45 45 86 15 20
E-mail: tedeum@tedeumvin.dk

■ **Kontaktpersoner i Norge**

Nordnorge: Jens Aksel Kjær
Planetveien 297 · 9024 Tomasjord
Tlf. +47 77 63 18 59
E-mail: breikjar@online.no

Syd Norge: Nils-Ole Stubberud
Diones Vei 6 · 3113 Tønsberg
Tlf. +47 99 56 84 04 · E-mail: nil-stub@online.no

Øst Norge: Sven Due
Durudveien 22 · 1914 Ytre Enebakk
Tlf. +47 94 80 64 85 · E-mail: sven@dcpost.no

Midt Norge: Trond Selmer Nergaard
Selmergården · 7316 Lensvik
Tlf. +47 997 14 775 · E-mail: t-senerg@online.no

Vest Norge: John Kofoed
Tegltun 4 · 6300 Åndalsnes · Tlf. +47 97 17 94 42
E-mail: john@rauma-jakt-fiskesafari.no

■ **Kontaktpersoner i Sverige**

Dan Fridh
Stora Lönhult 119 · 274 62 Rydsgård
Tlf. +46 709 54 79 17 / + 46 411 71 230
dan.fridh@telia.com

Henrik Randers
Roxmansvägen 3 I · 269 36 Båstad
E-mail: bbhranders7@gmail.com
Tlf. +46 702 21 23 16

Kontaktperson i Finland

Aatos Niemi
Kärpantie 13 · 27800 Säkyä
Tlf. +358 286 70 608



Iskold jagt på »The Arctic Five«

FAKTA

Inspireret af den afrikanske The Big Five og skotske MacNab har outfitter Thomas Olsen fra North Safari Outfitters i Grønland introduceret et lignende produkt kaldet »The Arctic Five«.

Fra foråret 2015 udbyder han i slutningen af marts og begyndelsen af april seks-otte eksklusive pladser, hvor jægere med eventyr i blodet har mulighed for at nedlægge moskusokse, vildren, snehare, fjeldrype og polarræv på samme tur. (Ingen garantier for at det lykkes).

Det er jagt under primitive kår, og det skal understreges, at det kan blive ekstremt koldt på den årstid. Jagten går ud fra Kangerlussuaq, som er jordklodens næstkoldeste sted, og det kræver »hår på brystet« at deltage. Under jagten overnatter jægere og guider i telt uden opvarmning, bliver transporteret 35-45 kilometer over fjordisen på åbne ATV-maskiner og lever af det vildt, der nedlægges. Der er dog lejlighedsvis opvarmet køkkentelt i lejren. For videre info skriv til: thomas@northsafari.com



I foråret 2014 var jeg sammen med en kammerat på testtur til Kangerlussuaq i Grønland, hvor målet var at nedlægge moskusokse, vildren, snehare, fjeldrype og polarræv – læs her hvordan det gik.

Det giver et lille hop i den sekshjulede Polarismaskine, da den kører over den åbne revne i fjordisen. Den direkte udsigt til det sorte vand i revnen sammenholdt med min viden om, at der på dette sted er mere end 300 meter vand »under kølen«, får en kuldegysning af spænding til at løbe ned over ryggen. At vandet samtidig er is-hamrende-koldt, og at prisen for at gå igennem isen sagtens kan være døden, gør det ikke bedre.

Frisk vind og minus 30

Vi rejser de to telte – et sovetelt med feltsenge og et køkkentelt med brændeovn – og gør grejet klar til jagt. På denne jagt er det planen, at jeg sammen med outfitter Thomas Olsen fra North Safari Outfitters skal teste, om det er muligt at nedlægge mos-

kusokse, vildren, snehare, fjeldrype og polarræv på samme tur. Lykkes det, vil outfitter Olsen i fremtiden udbyde produktet som vinterjagt på »The Arctic Five«.

Vi vågner tidligt, temperaturen er minus 30 grader, og der er »tændt for en frisk aircondition« i soveteltet, idet der blæser en frisk vind fra øst, hvilket vil sige fra indlandsisen. Jeg sender min gode ven og indehaver af B-Wild, Claus Ballisager, en venlig tanke, imens jeg efter lag-på-lag-metoden klæder mig på i arktisk beklæd-

ning anbefalet af ham. Så tænder vi op i brændeovnen i køkkenteltet og spiser lidt mysli med kogt vand – minutter senere er vi på vej på jagt.

Vi passerer en lille bæk, der bryder landskabet som en tunge af klar is. Derefter vandrer vi over den første lille bakketop, videre over den næste og ser tilfældigt en flok fjeldryper ved foden af en lille skrænt. Vi gør os hurtigt klar, skyder og nedlægger den første samt mindste af de fem vildtarter. Rypen hænges på siden af rygsækken, og alt mens frosten bider i næ-

Fjeldrypen var den første af de fem vildtarter, som blev nedlagt på turen.



Transport på ATV-maskiner i den arktiske vinter er en kold fornøjelse.

30 år = rabat
-30%
På hele Rusky serien!




Vi tager forbehold for trykfejl, udsolgte varer og prisændringer

Rusky 2.G - testet til at klare ned til minus 32° C!

Når temperaturen falder til langt under frysepunktet, får man brug for et jagtsæt, som både kan regulere temperaturen og modstå ekstremt kolde forhold. Rusky polarserien er et blødt, lydløst og slidstærkt sæt fremstillet i Micro Suede. Sættet holder dig varm og har masser af bevægelsesfrihed til den rå natur – testet til at klare ned til minus 32° C!

Serien findes i både grøn og camouflage. Husk at spørge din forhandler efter tilbehør til Rusky.



5050 Rusky Jakke	(camo)	3.199,-	(-30%)	NU	2.239,-
5050 Rusky Jakke	(Grøn)	2.999,-	(-30%)	NU	2.099,-
3050 Rusky Buks	(camo)	1.399,-	(-30%)	NU	979,-
3050 Rusky Buks	(Grøn)	1.299,-	(-30%)	NU	909,-
3055 Rusky Overalls	(camo)	1.849,-	(-30%)	NU	1.294,-
3055 Rusky Overalls	(Grøn)	1.699,-	(-30%)	NU	1.189,-

sen og isen former sig i skægget, fortsætter jagten under den hastigt stigende arktiske sol.

På sporsne

Efter en kold pürsch lykkes det min kammerat at nedlægge vildt nummer to på listen, den letteste af de fem – moskusoksen.

Senere er vi på fjeldet efter vildren. Solen skinner fra en skyfri, dybblå himmel, og den stigende temperatur her midt på dagen har tvunget overtøjet af os. Vi ser vildrener højt på fjeldet, men det lykkes ikke at komme på skudhold, endsige at nedlægge nogen, inden vi bliver nødt til at begive os ned mod campen, hvor vi skal tilberede en robust moskusoksegyde til aftensmad.

Vi følger den bundfrosne bæk, da vi pludselig ser noget hvidt, der bevæger sig mellem de mørke sten og klipper – det er sneharen, der afslører sig selv ved bevægelsen. Var den blevet siddende, havde vi sikkert ikke set den, men nu har vi alle kort på hånden. Der faldt sne natten før, så terrænet er dækket af et let lag puddersne, der gør det muligt at følge det flygtende dyr. Sporingen går over en bakke, gennem en lille slugt, rundt om nogle store sten og over en ny top. Vi følger sporet meter for meter, og da det forsvinder ned i en stor slugt, har vi godt



Moskusoksen er den største og måske mest interessante af de fem arter i »The Arctic Five«.

udsyn over terrænet, så vi sætter os og spotter lidt.

Så ser jeg den. Den sidder på en stejl skråning af grus på modsatte side af slugten i samme højde som os. Jeg lægger mig med anlæg på rygsækken, måler afstanden til 83 meter og holder lige på målet med den lille »hidsige« og flattskydende 17 HMR. Riflen har jeg lånt af outfitteren, og jeg er ikke vant til aftrækket, som er stillet hårdt, og der går lidt længere tid, inden

skuddet falder end forventet. Men da det smælder, falder sneharen på stedet, mens en rød plamage på skulderen af det lille hvide dyr fortæller, at vildt nummer tre er nedlagt.

Pænt trofæ

Anden morgen er lige så kold som den første, men så snart tøjet er på, de stivfrosne støvler tøet op ved brændeovnen og morgenmaden i maven, er vi klar igen.

Sneharen blev sporet over flere hundrede meter på nysne. Nedlagt på 83 meters afstand med 17 HMR.



Cumberland - vær usynlig og sikker påklædt på én gang!



DEER-TEX®
MEMBRANE

3M
Thinsulate Platinum
INSULATION

Deerhunter
INNOVATION BLAZE

Deerhunter's helt unikke Cumberland-serie i Blaze eller ensfarvet egner sig specielt godt til jagt i bevægelse. Sættet er udviklet til alle, der ønsker et trendy jagtsæt.

Thinsulate® Platinum Flex er en unik elastisk isolering, der kan strække sig op til 40% i alle retninger og trække sig tilbage igen uden at rynke. Den unikke metervare kombineret med Thinsulate isolation, fleksible sømme og net foer gør Cumberland ekstrem velegnet til den aktive jagt. Den kraftige vinterjakke er et resultat af et teknisk udviklet produkt, hvor der er lagt vægt på at skabe en lettere vinterjakke, uden den mister varme-værdien. Serien egner sig specielt godt til jagt i bevægelse.

Cumberland fås i flere varianter: 4 forskellige jakker, så du kan finde den, der passer til dit behov. Buks med forstærkning, og veste med og uden refleks detalje og med Deerhunter® Stormliner-membran. Sættet er 100% vandtæt, vindtæt og åndbart.



BY APPOINTMENT TO THE ROYAL DANISH COURT



Deerhunter[®]
FOR REAL HUNTERS

Cumberland (vejl. priser): PRO Jakke 1.799 - ACT Jakke 1.699 - ARTIC Jakke 2.249 - PRO Vest 1.099 - Blaze vest 649 - Bukser 1.249 - Cap 149 / 299 - Handsker 349



Få oplyst nærmeste forhandler: 7422 3520 - deerhunter@f-engel.com / facebook.com/Deerhunterdk - www.deerhunter.eu

*Rensdyrfilet hængt
til optøning i det
opvarmede køkkentelt.*

*Vildren med et pænt trofæ –
årstiden taget i betragtning.
I april er de gamle bukke ved at
sætte gevir op, hvorfor trofæer i
denne størrelse er toppen.*



- en verden af
JAGToplevelser



FOR 24. GANG

har vi hermed fornøjelsen af
invitere til vort legendariske
Jagtrejsshow i januar 2015

**Vort nye store katalog
for 2015 kan bestilles nu.**

Kataloget er spækket med spændende rejser til et væld af interessante jagtrejsedestinationer til hele verden. Så uanset om du drømmer om en antilope safari i Afrika, en vildsvinejagt i Tyrkiet, en bjergjagt efter ibex i Kirgisistan eller en bjørnejagt i Canada, så har vi givetvis en rejse der kan matche dine ønsker.

Kontakt os i dag på
+45 62202540 eller
info@limpopo.dk
og bestil dit eget
eksemplar.

Du kan også se
kataloget online på
www.limpopo.dk
www.diana.dk

INVITATION TIL LIMPOPO TRAVEL'S OG DIANA JAGTREJSER'S STORE REJSESHOW 2015

Her kan du opleve det størst mulige og bedste udbud af spændende rejser til alle kontinenter.

- Bestil din næste rejse på vort store rejsshow, benyt nogle af de mange gode tilbud der vil være på selve dagen og spar tusindvis af kroner.
- Kom og få inspiration til din næste safari i Afrika, hvad enten det drejer sig om en jagtrejse, en fotosafari eller en badeferie med Limpopo Travel.
- Mød Limpopo Travel's mange jagtsamarbejdspartnere fra Sydafrika, Namibia, Zimbabwe, Mozambique og Zambia.
- Planlæg din næste jagtrejse til en af Diana Jagtrejser's mange spændende destinationer i hele den øvrige verden.
- Mød Diana's partnere fra en række europæiske lande, Syd- og Nordamerika, Asien m.m.
- Få opmålt jagttrofæer ved Sten Breith, officiel opmåler for CIC, SCI og Rowland Ward.
- Mød Fyns Naturværksted, se flot trofæudstilling og få gode råd om præparation af trofæer

Du vil kunne besøge
os følgende steder:

Lørdag 17. januar 2015
Comwell Hotel, Middelfart
kl. 10.00 – 18.00.

Søndag 18. januar 2015
Sabro Kro v. Århus
kl. 10.00 – 17.00.

Lørdag 24. januar 2015
Scandic Star hotel, Lund
kl. 10.00 – 18.00.

Søndag 25. januar 2015
Sørup Herregård v. Ringsted
kl. 10.00 – 18.00.




DIANA
HUNTING TOURS
Since 1974

Diana Jagtrejser
Telefon 62 23 11 10
www.diana.dk


LIMPOPO
TRAVEL

Limpopo Travel
Telefon 62 20 25 40
www.limpopo.dk



THE ARCTIC FIVE

For at kunne »prale« af at have nedlagt »The Arctic Five« hos North Safari Outfitters i Grønland, må du nedlægge:

Moskusokse

Kan være næsten 2,5 meter lang og 140 centimeter høj. Den kaldes på grønlandsk »Umimmak«. De største okser kan veje op mod 400 kilo. At kalde det arktiske »urtidsdyr« for en okse er måske lige at stramme den, rent artsmæssigt er moskusoksen faktisk en slags blanding mellem et får og en ged. Polardyret kan selvsagt klare ekstremt lave temperaturer og er vidt udbredt i den nordlige halvkugles arktiske områder.

Vildren

Er den eneste art i hjortefamilien, hvor begge køn bærer gevir. Et grønlandsk rensdyr kan blive op mod 20 år gammelt og kan for de store bukkers vedkommende veje op mod 150 kilo. Bukkene er markant større end hunddyrene. Rensdyret hedder på grønlandsk »Tuttu«, som udtales »Dudu«. Rensdyret er ofte mere udfordrende at jage end moskusoksen, men hver jagtform har sin egen charme og sine helt egne udfordringer. De store bukke bærer ikke gevir på det tidspunkt, hvor vinterjagterne afvikles.

Polarræv

Findes i stort set alle polaregne på den nordlige halvkugle. Vejer mellem tre og seks kilo og bliver lidt over en halv meter lang. Dertil skal lægges en flot busket hale på omkring 30 centimeter. Polarræven er stort set altædende, og alt lige fra fisk over bær til diverse former for kød og æg er på menuen. Polarræven skifter farve efter årstiden og kan være helt hvid om vinteren. Polarræven kan i Grønland være bærer af rabies.

Snehare

Lever på tundra, heder og højtliggende græssletter, og med en kropslængde fra 45-60 centimeter er den lige så stor som polarræven. Om sommeren er den fra hvidgrålig til gråbrun, men kridhvid under vinterjagten.

Fjeldrype

Er Grønlands eneste hønefugl og en skattet fugl i det grønlandske køkken. Den skifter fjerdragt efter årstiden og er om vinteren næsten helt hvid. Antallet varierer fra år til år, men uanset antal er den bestemt et krydderi i jagten på de andre fire arter i »The Arctic Five«.

På erhvervsmæssig vinterjagt og troføjagt er det inden for afgrænsede regler tilladt at anvende bl.a. snescooter eller ATV-maskiner, så det er med motorkraft, vi begiver os af sted denne morgen. Vi er ikke på decideret jagt, planen er egentlig at fragte en båd, der skal bruges på sommerjagten, til en sø inde i vildmarken. Møder vi vildt undervejs, er det dog muligt at indlede en pürsch.

Efter tre timers kørsel får vi øje på tre vildrener, alle bukke. De store bukke har kastet på denne tid af året og er så småt i gang med at sætte nyt gevir op, men disse er ikke så gamle, og den ene bærer et for årstiden flot gevir. Vi pürscher os ind på dyrene og kravler i position foran bukkene, som er på vandring. Der er ikke særligt godt anlæg for riflen, og skudafstanden er halvlång, så flere gange står den største buk godt til skud, uden det bliver afgivet. Men endelig brager skuddet, og den 11,5 gram tunge 30-06 kugle træffer renbukken perfekt. Benene fejes væk under dyret, som går direkte i sneen.

Inden aftensmaden – som denne aften består af ristede kartofler og rensdyrfilet – går vi lige en tur op til stedet, hvor moskusoksen dagen før blev nedlagt. Håbet er, at en polarræv vil være at finde blandt ravnene, der har fundet de efterladte indvolde. I det øjeblik jeg stikker hovedet over det sidste skjul i terrænet, letter en stor flok ravne. Under dem flygter en polarræv, væk er den. Pokkers! Jeg griber chancen, sætter mig i skjul mellem et par klipper, venter. Det er allerede meget koldt, og temperaturen falder hurtigt, så min mulighed for at sidde stille er tidsmæssigt begrænset.

Heldigvis sker der hurtigt noget. Fem minutter senere stikker en brunlig polarræv hovedet ud af en polarpil, forsætter frem, stiller sig på en sten og kigger sig tilbage. Jeg slipper kuglen, som træffer rent på bladet af det lille rovdyr. Med dette skud fuldender jeg min drøm om personligt at nedlægge de fem arter i »The Arctic Five«. Det har taget mig flere år at fuldende dette, da jeg ikke tidligere har haft mulighed for at nedlægge en vinter-ræv og derfor har afstået fra at nedlægge en – indtil nu altså! Min jagtkammerat nedlægger alle arter på samme tur, og det ser ud til, andre troføjægere i fremtiden også vil kunne få mulighed for at nedlægge samtlige fem arter i dette for North Safari nye produkt. □

tl@jagtrejsefeber.dk

Konservator Erling Mørch

Europamester
1992 & 2004

Trofæmontering

Skriv eller ring for en prisliste

Tlf: 40579460
Viborgvej 859A, 8471 Sabro
em@konservator.dk
www.konservator.dk



Se vort arbejde i
showroomet på 1. sal.
i Østjysk Huntingcenter
(Østjysk Våbenhandel)



Matswani Safaris Sydafrika

Jagt, fotosafari, familierejser


Familie-rejsepakker fra 9 til 15 dage - med uforglemmelige indtryk
Lidt jagt til jægeren – men masser af fælles oplevelser for hele familien



VORES POPULÆRE 9 DAGES KOMBIREJSE TIL 5* MATSWANI.
Fra **kr. 12.990** med fly, jagt 1:1, fotosafari og masser af spændende udflugter.



TILLÆGSREJSE TIL VIDUNDERLIGE CAPE TOWN.
Fra **kr. 5.500** med fly, 4 overnatninger. Stor udflugtspakke for kr. 1.500
Miljø, natur, vinmarker, flora og historie.



TILLÆGSREJSE TIL IMPONERENDE VICTORIA FALLS.
Fra **kr. 6.490** med fly, 2 overnatninger. Stor udflugtspakke for kr. 1.500
Bør opleves mindst en gang i livet.



TILLÆGSREJSE TIL BETAGENDE MAURITIUS.
Fra **kr. 9.490** med fly, 5 overnatninger. All inclusive pakke for kr. 1.000
Afslapning, badeferie og dybhavsfiskeri i topklasse.



TILLÆGSREJSE TIL INDISKE OCEAN/PORT ELIZABETH.
Fra **kr. 7.000** med fly, 4 overnatninger. Nyd de brede sandstrande og tag på egen hånd til de små fiskerbyer med lækre seafood restauranter.



TILLÆGSREJSE TIL OPLEVELSESBYEN SUN CITY.
Fra **kr. 5.490** med transfer, 4 overnatninger. Golfbaner i verdensklasse, ballonsafari, elefantridning, wellness, nationalpark, godt valg til børnefamilierne.



Hele familien er velkommen til vores åbne informationsaftener som afholdes hver måned i trofæstuer flere steder i landet. Her møder du nogle som snart skal rejse og andre som bare vil høre om vores rejser.

Gå ind på www.matswani.com og tjek mødeoversigten eller ring til Kristine på 7010 0302 for tilmelding.

Vores Afrika - minder for livet

Bidrag med internationale nyheder til »udefra« modtages gerne fra medlemmerne. Der skal angives kilde og gerne medsendes et digitalt foto.



Kineserne på tweedjagt



SKOTLAND: Den britiske TV-Serie »Downton Abbey«, som handler om en velhavende godsejerfamilies liv i 1800-tallets Skotland, er blevet uhyrligt populær i Kina. Flere af seriens »helte« er ivrige jægere, og det har smittet af på kineserne, som ellers ikke har den store tradition for jagt – som følge af et næsten totalt våbenforbud i deres hjemland. Serien har skabt et boom i salget af jagtrejser og ophold i Skotland for rige kinesere, som søger »ånden« fra Downton Abbey og livet med tweed, tjenestefolk og ikke mindst jagt. For nyligt lejede en af Kinas rigeste mænd Mr. Ma godset Aldourie Castle nær Loch Ness, fuldt udstyret med tjenestefolk, personlige butlere og i øvrigt to helikoptere. Med sig havde Mr. Ma 11 venner, og i løbet af den følgende uge nedlagde de tilsammen 17 højlandshjorte. Ingen af deltagerne havde tidligere jagtlig erfaring. Samlet pris for arrangementet var lidt over en million danske kroner. □

USA fraråder indrejse

CAMEROUN: Som om den vestafrikanske jagtturisme ikke allerede var ramt hårdt nok af frygten for Ebola, rammes Cameroun nu af et nyt sværdslag. Det amerikanske udenrigsministerium fraråder nemlig nu al indrejse til den nordlige del af landet som følge af det, de kalder »forhøjet terrortrussel«. Truslen skulle komme i form af den muslimske oprørsbevægelse Boko Haram i Nigeria nord for Cameroun, som i foråret gjorde sig bemærket med en ugering af uhyrlige proportioner, da de bortførte over 275 overvejende kristne skolepiger. Det er netop risikoen for gruppens organiserede bortførsler, som USA advarer imod. Outfitterne i landet kalder advarslen fra det amerikanske udenrigsministerium for stærk overdreven og helt ude af proportioner. Der er dog heller ingen af de skandinaviske landes udenrigsministerier, som fraråder at rejse til Cameroun. □

Fatal jagtulykke

NEPAL: Normalt er jagtulykker med dødelig udgang bestemt ikke noget at more sig over. Dog kan en nylig sag fra Nepal godt give en anelse trækning på smilebåndet. I Jhalpakharu skovregionen omkom den 48-årige Uday Giri som følge af skud fra en jagtkammerat under en hjortejagt. Det er i hvert fald den retsmedicinske forklaring. De i alt syv jægere, som Giri jagede med, ser nemlig helt bort fra både åbenlyst skudsår og en kugle fundet i kroppen og fastholder, at Giri døde af at falde ned fra et træ... De lokale politimyndigheder lader sig dog ikke snyde så let og udtaler, at de nok ikke har fået hele sandheden om episoden. Nok en rigtig vurdering. Med til historien hører, at jægerne ikke havde de fornødne tilladelser til at jage i området, og at de var bevæbnet med fem uregistrerede geværer fra 1800-tallet. □

Vidtrækkende hjorte

USA: Hjortevildt er som regel relativt stationære vildtarter, som ikke fjerner sig voldsomt langt fra det område, hvor det blev sat i verden. Det er dog en opfattelse, som nok skal revurderes. Forskning i staten Wyoming har nemlig vist, at Mule Deer hjorte hvert år vandrer over 250 kilometer til vinterpladser om efteråret og tilbage igen om foråret. Forskerne er noget forbavsede over den lange vandring, som tilbagelægges af tusindvis af dyr og betragter det som uhyre vigtig viden. Vandringen er livsnødvendig for dyrene, og afskæres de fra denne ved fx et vejbyggeri eller tilsvarende, ville konsekvenserne være katastrofale.





Jagtguide død ved styrt fra klippe

CANADA: En endnu unavngivet 26-årig jagtguide fra Alberta Canada døde i midten af november som følge af styrt fra en klippe under en jagt langs Kemano River. Styrtet var dødeligt, men inden guiden udåndede, lykkedes det ham at få afsendt et nødsignal, som blev modtaget af redningstjenesten. Næste morgen bjergede redningsfolk den efterladte og chokerede klient samt liget af den pligtgørende jagtguide. □

Polen

Kør selv - bukkejagt fra den 9. maj
3 dages bukkejagt og ophold **3.297 kr.**
Buk fra **499 kr.**
På fastpris **2.199 kr.**

Bustur fra 9. og 1. august
3 dages bukkejagt, ophold og bus **4.596 kr.**
Buk fra **499 kr.**
På fastpris **2.199 kr.**

Kør selv - hundryjagt
3 dages hundryjagt og ophold **4.396 kr.**
Hjort 2,5 kg **5.349 kr.**

Kør selv i november/december/januar
3 dages drivjagt og ophold **5.397 kr.**
Vildsvin fra **699 kr.**
Hind 750 kr. Rå. **399 kr.**

Vi har ledige pladser for enkeltjægere eller små grupper på samledrivjagter 2. og 4. december, 2., 5. og 11. januar.

Ungarn

Samledrivjagt fra den 11. december
3 dages jagt, 4 dages ophold med fly **18.898 kr.**

Rusland

5 dages jagt på sibirisk råbuk i Kurgan
Med fly **15.999 kr.**
Buk fra **7.499 kr.**
Danskstalende guide.

Bjørnejagt i Østsibirien (Magadan)
1 maj måned
13 dage **59.999 kr.**
Inkl. 1 brunbjørn

Argentina

3 dages duejagt
4 overnatninger med fuld forplejning og drikkevarer.
Pris **8.999 kr.**
Fly ca. 6.000 kr.

Sydafrika

3 dages gåsejagt
4 overnatninger med fuld forplejning **7.099 kr.**
Fly ca. 6.000 kr.

Læs om vores roadshow i januar på vores hjemmeside

RING EFTER VORES NYE KATALOG

NIKA

Ådumvej 6, 6870 Ølgod
Tlf. 75 24 57 94 · Fax 75 24 57 25

E-mail: nika@nikajagtrejser.dk · www.nikajagtrejser.dk

Bureauet med de billigste priser, de bedste revirer og den bedste service. Vi tør godt være med i Rejseankensynet

Tryghed på rejsen

DJA er din sikkerhed for, at din rejseudbyder er medlem af Rejsegaranti-fonden og har et CVR nr. Se efter vores logo ...

- Jelling Jagtrejser
- Holmelund Jagtrejser
- Gamekeeper
- Bitsch Jagtrejser
- LB Jagtrejser
- Buhls Jagtrejser
- Korsholm Jagtrejser
- Nika Jagtrejser
- Prohant-Denmark
- African Adventure
- Remodex Jagt
- Malver Jagtrejser
- Matswani Safaris
- Field & Forest
- Kant Jagtrejser
- Summit Tours
- Amakulu Safari

Inden du bestiller din jagtrejse, så tjek om bureauet er medlem af DJA - det er DIN TRYGHED!



Bitsch Jagtrejser

20 år i rejsebranchen - det synes vi er noget at fejre. Vi har derfor mange nye rejsemål og tilbud. Du kan altid se tilbuddene først på vores web under Tilbud og last minut.



Jubilæumstilbud efterår/vinter: Fastprisarrangement på vore foreningsrevirer i alt kun Kr. 5.200. Incl. er 3 dages jagt 1:1, ophold med pension, div. tilladelser, forsikring, tolt og 3 rå/lam kun kr. 5.200. Der må naturligvis også skydes hinder/kalve og vildsvin mod merpris.

Vi fortsætter vores fantastiske tilbud på Maniszewo for alle bookinger i 2014. 3 dages jagt incl. Ophold, guidning og alle papirer. Alle vildsvin under 50 kg. Gratis, alle vildsvin over 50 kg. (undt. Keiler) rabat 50% - keiler rabat 20%. I alt kr. 3.800,-

Derudover jagt i Grønland, Australien, New Zealand, Canada, Rusland, Argentina, Spanien, Sydafrika, Bulgarien, Tjekkiet, Ungarn samt meget mere.

Bitsch Jagtrejser

har solgt jagtrejser siden 1994 og er dermed det ældste danske bureau med samme ejer. Du kan se mere på www.bitsch-jagt.dk eller kontakte os for info på 97541641 eller bjarne@bitsch-jagt.dk Rejsegarantifond nr. 2189. Medlem af DJA.



AURORA JAGTREJSER

DIN JAGTREJSEPARTNER

Bukkejagt i Polen 2015

Med bus 9.-13. maj og 1.- 5. august
• 4 dages jagt og ophold med fuld forplejning
• Ophold i dobbelt værelse, jagtføring 1:1
• Buskørsel Danmark/Polen t/r

I alt **kr 5.650,-**

Hjortejagt i Polen

• Inkl. kronhjort optil 5 kg, 4 jagtdage
I alt **kr 12.950,-**

Forhør om mulighed for bustur 19.-24. sep. 2015

Hundryjagt Polen

Inkl. 10 råer og lam. 3 dages ophold i dobbeltværelse. Jagtføring 1:1 I alt **kr 6.450,-**

Slovenien gemsejagt

• 4 opholdsdage i jagt hytte
• 3 jagtdage med pusch og ansigt
• Jagtføring 1:1 I alt **kr. 4.950,-**

Ungarn hjortejagt

• 4 jagtdage, 5 opholdsdage i dobbeltværelse
• jagtføring 1:1, al kørsel i reviret, transfer fra Budapest reviret t/r
• Inkl. kronhjort 5-5,99 kg pris **kr 17.590,-**
• Inkl. kronhjort 6-6,99 kg pris **kr 20.990,-**
• Inkl. kronhjort 7-7,99 kg pris **kr 26.990,-**
• Inkl. kronhjort 8-8,99 kg pris **kr 34.990,-**

Ungarn Muflon eller dåhjortejagt

• Inkl. i alle pakker: 3 jagtdage, jagtføring 1:1
3 dages fuld pension, ophold Kat.1 i dobbeltværelse, trofæbehandling
1. Muflon optil 59,99 cm **kr 9.850,-**
2. Muflon 60-65 cm eller dåhjort 2,0-2,5 kg **kr 11.650,-**
3. Muflon 65,01-70 cm eller dåhjort 2,51-3,00 kg **kr 13.250,-**
4. Muflon 70,01-75 cm eller dåhjort 3,01-3,50 kg **kr 16.850,-**
5. Muflon 75,01-80 cm eller dåhjort 3,51-3,75 kg **kr 21.250,-**

Kasakhstan Sibiriske råbukke

Inkl. 2 Sibiriske Råbukke uanset størrelse
6-7 dages ophold og fuld pension i jagtreviret
5-6 dages jagt, jagtføring 1:1,
Transfers fra lufthavn til revir t/r samt al transport i reviret. Pris pr. jæger **kr 37.750,-**
forhør nærmere for alle info.

Jagt på Tjur og Urfugl ved Kirov

8 rejsedage / 5 Jagtdage
inkl. 1 tjur, 1 Urfugl og fri snepper
VED MINIMUM 3 JÆGERE kr 12.750,-

Polen 5 bukke uanset størrelse

3 dages jagt og ophold i dobbeltværelse
Pris ved 2 jægere **kr 12.950,-**

Sydafrika super farm

• 6 opholdsdage i dobbeltværelse
• fuld pension under opholdet
• 5 jagtdage, jagt 1:1
• 3 dyr inkl. i pakken valgbar imellem (Impala, Warthog, Blesbuck, Duicker, Steenbuck, Springbuck).
• Helt fantastisk billige trofæpriser **kr 10.950,-**

Kirgisien ibex jagt

Inkl. en Ibex optil 110 cm, 10 rejsedage, 7 jagtdage fuld forplejning, jagtføring 1:1, tolt i lejren, hjælp ved ind- og udrejse transfer fra lufthavn til jagtområdet t/r felt præparation af trofæet samt saltning og pakning til hjemtransport.
Pris pr. jæger **kr 28.750,-**

tlf. 2345 2694 - www.aurorajagtrejser.dk

Cantabrian



Chamois

– jagt og mad af bedste kvalitet

Tekst og foto: Signe og Dan Saugstrup

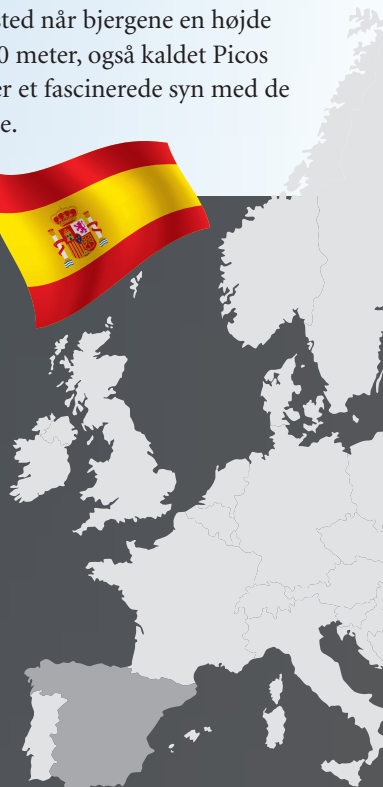
Med et fast anlæg på klippen og justering af det ballistiske tårn til godt 300 meter på sigtekikkerten, følte jeg mig sikker på det lange skud og trykkede langsomt på aftrækkeren ...

Den lange ventetid var endelig slut. Rejsen blev købt på Nordisk Safari Klub auktionen i april, og det var nu endelig blevet den 1. oktober, hvor gemsejagten skulle effektiviseres, inklusiv en opgradering med licens til kronhjort. Cantabrian Chamois er den mindste af de 10 gemseunderarter, der findes i Europa og Asien – med en vægt på op til 35 kg. Jagten var donoreret af Felix Lalanne (www.felixlalannehuntingeurope.com). Den forholdsvis lange ventetid havde bestemt ikke gjort forventningerne mindre, snarere tværtimod, men nu var der afgang mod det nordlige Spanien.

Cantabrian Mountains strækker sig ca. 300 km tværs over det nordlige Spanien, fra den vestlige ende af Pyrenæerne til det Galiciske massiv i Galicien og langs kysten af Biscayabugten. I den sydøstlige ende møder bjergkæden den spanske højslette. På det højeste sted når bjergene en højde på næsten 2.700 meter, også kaldet Picos de Europa, og er et fascinerende syn med de sneklædte toppe.



SPANIEN
– CANTABRIAN MOUNTAINS



Endelig fremme i det nordlige Spanien, efter en lille rundtur i lufthavnen i Madrid, da der var en del usikkerhed blandt sikkerhedspersonalet om, hvor man skulle hente sit våben... Det viste sig til sidst at være i terminal 1. Efter de indledende øvelser, mødet med den lokale guide Dani, som skulle være vores guide på turen samt underskrivning af diverse papirer, var vi nu klar til gemse- og hjortejagt, hvor Signe skulle prøve kræfter med kronhjort og jeg med gemen.

Vi kørte op i bjergene ad en meget smal og ujævn grusvej, med meget lidt ekstra

plads – og til tider langt ned til siderne. På vejen op så vi nogle kronhjorte oppe på toppen. Det var en helt fantastisk oplevelse at se kronhjorte på toppen af bjergryggen samt at høre dem brøle, da der stadigvæk var lidt brunst tilbage. Vi fortsatte op, og planen var at prøve at komme på skudhold af disse.

Ved vejs ende, bogstavelig talt, fortsatte vi til fods efter hjortene, vi havde set. Det var på ingen måde let, da der var lave buske og krat over det meste. Ligeledes var det forholdsvist svært at bestemme, hvor det var, vi havde set hjortene nede

fra dalen. Efter en lille times tid fik vi dog kontakt til hjortene, men det lykkedes desværre ikke at nedlægge en hjort i denne omgang, da Signe aldrig fik en reel skudchance, inden de forsvandt ned af bjerget, efter de havde fået fært af os.

Vi fortsatte over på den modsatte bjergside, hvorfra vi igen så nogle hjorte, men disse var for langt væk, og vi kunne ikke kalde dem tættere på, selvom guiden forsøgte. Vi kunne heller ikke pürsche os ind på disse, da de ville se os på lang afstand i det åbne landskab. Men det var en speciel oplevelse at sidde på en bjergskrå-



ning og høre hjortene brøle samt at prøve at kalde dem ind, selvom det helt klart var i slutningen af brunstperioden.

Vi opgav hjortene i denne omgang og fortsatte opad for at forsøge at spotte nogle gemser. Vejret var godt, let vind, solskin mellem skyerne og med temperaturen et sted mellem 14-18 grader. Et helt fantastisk vejr til bjergjagt og som bestemt ikke gjorde oplevelsen mindre. Vi fortsatte rundt og op ad bjerget, hvilket var hårdt arbejde. For det første gik det opad, og buskadset var nogle steder op til 2 meter højt og tæt samt stadig vådt fra nattens

dug – men fremad og op gik det. På den positive side gav den meget bevoksning, perfekt dække, så vi kunne komme uset frem. På den anden side betød det også, at vores udsyn i visse perioder var meget begrænset.

Efter godt et par times vandring fik vi endelig øje på nogle gemser på den modsatte bjergside. Der var en lille spredt flok på 7-8 stykker, og så vidt vi kunne se på den relativt lange afstand, var der en god han imellem. Planen var i første omgang at prøve at komme tættere på for bedre at kunne bedømme gemserne. Det var ikke

SPANIEN

Spanien er et fantastisk land at rejse rundt i med meget forskellige landskaber, natur og klima. Fra Atlanterhavs- og bjergklima i nordvest og nord over fastlands-klima på den spanske højslette til middelhavsklima langs middelhavskysten.

Den spanske gæstfrihed er meget stor, specielt hvis man kan/prøver at tale en lille smule spansk. Ligeledes er maden i en kategori for sig, og noget vi nordboere kunne lære meget af... I stedet for at pumpe maden med vand og naturel-marinade, som vi gør i nord, så tørrer og salter spanierne i stedet maden for at få vandet ud af kødet og for at fremhæve smagen. Ligeledes findes der lokale producenter af ost, vin, grøntsager, frugt, osv. i langt de fleste små landsbyer. Det er en smagsoplevelse ud over det sædvanlige, og noget man skal prøve, når man rejser rundt i Spanien. Ud fra et jagtligt synspunkt byder landet også på mange muligheder og er måske lidt et overset jagtland for mange. Ud over de fire arter af stenbukke (Gredos, Beceite, Southeastern og Ronda) finders der to gemsearter (pyrenæisk og kantabrisk), mankefår, vildsvin, muflon, ulv, bjørn, kronvildt, dåvildt, råvildt, balearisk vildged samt selvfølgelig fuglejagt.

Bjergjagt er hårdt arbejde, men når det lykkes, er belønningen tilsvarende stor.



På vej ned med Chamois i rygsækken.



En rigtig god Cantabrian Chamois på ca. 6-7 år, som helt sikkert skal have en speciel plads på væggen derhjemme.

nogen let opgave, da vi nu var oppe i mere åbent terræn, og det ville være forholdsvis let for gemserne at få øje på os.

Vi bevægede os langsomt fremad og opefter, op mod et stort klippefremspring længere fremme, hvorfra vi ville have frit udsyn til gemserne. Efter en times meget langsom fremfærd nåede vi frem til klippefremspringet. Vi havde nu 400 meter over til gemserne, som stod spredt på den modsatte bjergside, og der var en god han imellem. Det ville blive svært for os alle at komme tættere på, så det blev besluttet, at Dani og jeg langsomt skulle prøve at komme tættere på for derved at komme på et mere fornuftigt skudhold. Dani kunne meget lidt engelsk, og mit spanske er meget begrænset, men fremad gik det. Det lykkedes os at komme uset ned på et lidt lavere beliggende klippefremspring, og vi havde nu 326 meter til den udsete gemse og kunne på ingen måde komme tættere på. Gemserne befandt sig som sagt på den modsatte bjergside, men i næsten vandret linje fra hvor vi var. Efter lidt spansk/engelsk rådslagning og afstandsmåling blev det besluttet, at dette var den bedste chance.

Med et fast anlæg på klippen og justering af det ballistiske tårn til godt 300 meter på min nye Zeiss V8 2.8–20×56 følte jeg mig sikker på skuddet og trykkede langsomt på aftrækkeren. 326 meter er et meget langt skud og en gemse et relativt lille dyr, men jeg følte mig helt sikker, da jeg havde den røde prik i trådkorset perfekt og roligt placeret på bladet af gemsen.

Kugleslaget var tydeligt, og gemsen faldt til jorden – stendød. En perfekt hjertekugle havde sendt gemsen til de evige jagtmarker og mig op i den syvende himmel. En helt fantastisk oplevelse efter at have kravlet rundt på bjerget igennem krat og andet buskads og nået op over 2.000 meters højde. Udsigten var fænomenal, bjergtoppe så langt øjet rakte, solen skinne, og alt var gået op i en højere enhed.

Fremme ved gemsen, efter en tur ned i slugten og op på modsatte side, var pulsen igen kommet op i den høje ende. Både fordi turen ned og op var hårdt arbejde, og fordi jeg nu kunne tage gemsen i nærmere øjesyn. Man bliver sgu lidt ydmyg, når man sidder på en bjergtop og netop har skudt sin første gemse, som har levet hele sit liv på disse tinder. En rigtig god gemse på ca. 6-7 år og et rigtigt fint trofæ, som helt sikkert skal have en speciel plads på væggen derhjemme.

ZEISS VICTORY V8.

Den bedste all-round sigtekikkert fra ZEISS.



Mere alsidig

Super-zoom



Mere præcis

På alle distancer



Mere skarp

Eminent billedkvalitet



Mere fleksibel

ASV LongRange



Den bedste all-round sigtekikkert fra ZEISS.

ZEISS VICTORY V8 sigtekikkerter sætter nye standarder i premium klassen. Fra drivjagt, pürsch og anstandsjagt til skydning på meget lange afstande, vil VICTORY V8 altid være det bedste valg og vise imponerende overlegenhed. Ingen anden sigtekikkert har tidligere vist samme grad af fleksibilitet og alsidighed. De væsentligste grunde til dette er de maksimale zoom- og sigtemiddelindstillingsområder. VICTORY V8 får sin enestående billedkvalitet og opløsning fra en lystransmission på 92% - bedst i denne klasse - FL linser, SCHOTT HT glas samt et ekstremt bredt synsfelt og stor udtrædelsespupil. VICTORY V8 vil altid sikre dig absolut præcision og perfektion. Den eneste virkelige all-rounder. Fås i: 1.8-14 x 50 og 2.8-20 x 56.

For mere information se: www.zeiss.com/sports-optics/victory-v8



We make it visible.



En velfortjent frokost, med en fantastisk udsigt ud over »Picos de Europa«.

Efter de obligatoriske trofæbilleder, skinnende vi gemsen til en hovedmontering og pakkede kødet ned i rygsækken, inden turen gik tilbage til Signe og Felix, som havde set det hele fra det første klippefremmspring, vi nåede frem til 400 meter borte. Vi var ikke nået mere end ca. 50-60 meter væk fra resterne af gemsen, inden de første gribbe landede ved dyret og gik amok i det, vi havde ladet tilbage. I løbet af de næste 5-10 minutter kom der omkring 30-40 gribbe, og inden længe var der kun ben tilbage. Det er helt utroligt, hvor mange gribbe, der kom i løbet af ingen tid, og hvor hurtigt de kan gøre kål på resterne af en gemse. Man kunne høre dem komme på den karakteristiske susen i luften, når en stor fugl kommer med høj fart tæt på.

Tilbage ved Signe og Felix var det tid til en sen frokost efter nordiske forhold, men helt normalt efter spanske forhold, hvor frokosten gerne indtages mellem 14.30-16.30. Der er ikke noget som en god og simpel spansk frokost i det grønne. Den bestod af lokal ost, pølse, brød og

den traditionelle sortfodsskinke, og dertil drak vi lokal rødvin fra en »læderflaske«. At sidde her efter at have nedlagt en rigtig fin gemse på en solrig bjergside med en helt fantastisk udsigt ud over »Picos de Europa« var en helt ubeskrivelig oplevelse, som skal opleves.

Nedturen gik som en leg, eller sådan føltes det i hvert fald, men det kunne godt mærkes i kroppen, da vi først var tilbage ved bilerne, lige som det begyndte at blive mørkt. Tilbage på det lille lokale hotel, blev der heller ikke sparet på noget, der var G&T og en rigtig god middag med lokale specialiteter.

De efterfølgende dage stod den på hjortejagt, men det lykkedes desværre ikke at komme på skudhold af en god hjort. Heldet var ikke med os, selvom vi arbejdede hårdt på sagen. Vejret var desværre slået om i småregn, dis og lavthængende skyer, og det gjorde ikke jagten lettere. De små marginaler var ikke på vores side, og vi måtte til sidst erkende, at det desværre ikke blev til nogen hjort i denne omgang.

Dog er en ny tur efter hjort allerede aftalt, da Signes hjortelicens er blevet overført til næste år. □

UDSTYR

Riffel: Blaser R8 Professional Success

Kaliber: 7 mm Rem Mag

Sigtekikkert: Zeiss V8 2.8–20×56

Håndkikkert: Swarovski 10×42

Scope: Swarovski 20-60×80

Tøj: Härkila Stealth jakke og buks

Støvler: Härkila Pro Hunter støvler

OUTFITTER

Felix Lalanne

www.felixlalannehuntingeurope.com

MUSEO DE LA FAUNA SALVAJE

På vejen til det nordlige Spanien, kom vi forbi Museo De La Fauna Salvaje, som ligger i León regionen – ikke langt fra nationalparken »Picos de Europa«.

Museet er skabt af Doctor Eduardo Romero Nieto, som i 2004 åbnede det for offentligheden, og som ligeledes selv har doneret alle de udstillede dyr til museet. Museet består

af 20 forskellige rum, som alle viser bestemte områder og de dyr, der tilhører dette område. Der er dyr fra Arktis, Nord- og Sydamerika, Europa og Afrika samt Asien, Australien og New Zealand – altså hele verden. Hvis man er i området, er museet helt sikkert et besøg værd.

For mere information: www.museodelafaunasalvaje.com



SØGGAARD FENSTÅLBYG

Østergårdsvej 2 • Dommerby • 7840 Højslev

Telefon 97 53 42 49 • Mobil 40 41 19 08 • www.soegaardstaalbyg.dk

DS/EN1090-1 – Certificeret leverandør af bygningsstål

Efter los og



ulv i Letland

Sporsne-jagten i det baltiske land indebærer megen spænding og store muligheder. Trofæs udsendte så til, da der i alt blev nedlagt tre los og fire ulve!



– Så er det nu!

Vi havde ventet på meldingen hele vinteren og havde stået standby på rejsen til Letland. Jeg må personligt indrømme, at jeg havde opgivet at tro på det. Altså at der skulle komme sporsne. Men i slutningen af marts var vejrmedlingen endelig med os, og vi fik bestilt flybilletter.

Der er ét krav, der er ufravigeligt, når man skal jage ulv eller los. Der skal falde sne, og det skal ske i løbet af natten. Aller helst således, at det stopper med at sne midt på natten, så dyrenes aktivitet de sidste timer står at læse i nysneen.

– Nej, hvor bliver det spændende!

Forventningens glæde står at læse i ansigtet på Niels Christian Beck, som er den ene af mine to følgesvende. Den anden er Palle Jensen, og de har begge haft som ønske i mange år at prøve at nedlægge ulv eller los. Gerne dem begge!

I Letland har de chancen. Det baltiske land har – som et af de ganske få EU lande – en kvote på både ulv og los. For ulv er den forud for denne sæson (sæsonen 13/14) på 250, og for los på 150.

Distriktet, vi skal gæste, er det store statsrevir ved Lubana i det østlige Letland, op mod grænsen til Rusland.

Vi lander i Riga ved ottetiden og skal med en taxa de cirka 250

km til Lubana, hvor vi skal direkte ud på jagt. Chaufføren har – desværre – overhovedet ikke travlt. Tværtimod demonstrerer han en ulidelig lyst til at køre lige omkring eller helst under hastighedsgrænsen, og han kobler ud i meget god tid før hver lyskryds, så han kan rulle det sidste stykke. Vi ved, at jægerne bare står og venter på, at vi skal komme frem, for der er fundet spor af to los, vi straks skal ud at jage på.

Heldigvis for chaufførens selvopfattelse, så forstår han ikke dansk ...

Lossen kommer på sin indgangsfod

Endelig når vi frem til byen Lubana, med nogle få tusinde indbyggere. Her får vi lynhurtigt smidt vore kufferter ind i den private pension, hvor vi skal bo, kommer i jagttøjet og springer ind i bilen hos chefen på distriktet, Arnis Zeiers.

Arnis har været chef her i over 30 år, og han planlægger de næste fem dages jagt. Organiseringen består blandt andet i, at han selv og nogle få betroede mænd kører ud kl. 05 og sporer los og ulv. Det kan kræve mange hundrede kilometers kørsel for hvert køretøj i det enorme revir. Godt nok skal det vise sig, at vi får både ulv og los for hver dag, men det har krævet skarpe øjne og mange liter brændstof! I nogle tilfælde, hvor der ikke er veje på hele strækningen rundt om en skovblok, hvor der er gået ulv eller los ind, skal sporerne ud at gå mange kilometer.

20-30 letter viser sig at være involveret i jagten. Nogle få fungerer som drivere, resten er skytter, som bliver sat på mere sekundære placeringer, hvad los angår. Ifølge Arnis er det således, at statistisk set, så kommer en los i cirka 70 procent af tilfældene ud på eller ganske tæt på sin indgangsfod, når drever starter.

Det skal vise sig at passe meget godt!

Ulv kan man derimod ikke forudse. De kan komme hvor som helst, men går ifølge Arnis aldrig bagud.

Mens sneen stadig drysser blidt ned, bliver vi guidet ud i skoven. På et smalt spor i ungskovnen bliver Palle sat på post, hvor sporet af en los står aftegnet i sneen. Resten af skytterne kommer på plads, og drevet starter cirka en kilometer borte.

Desværre fuser det ud i ingenting. Hvor lossen er blevet af, finder vi aldrig ud af.

Dagen er blevet så fremskreden, at vi ikke når mere.

To ulve og to los

Man skal ikke tidligt op, når man er betalende jæger på sådan et arrangement. Hver dag bliver vi først afhentet henad ved middagstid, når alle spor er udredet, og Arnis har lagt en taktik.

Næste dag er to ulve er blevet sporet ud til en mindre skov, som ligger ude midt i en kæmpe eng. Jægerne får besked om at være absolut stille, da Arnis sætter folk af på en afstand af 600-700 meter til skoven, og med en indbyrdes afstand på 100 meter eller mere. Skoven er så at sige omringet. Det har skal nok lykkes!

Vi ser råvildt komme ud af skoven, tydeligt urolige. Er årsagen ulvene, der er sat i bevægelse af driverne, som kommer ind fra den anden side?!

Pludselig brager et riffelskud. Et sekund senere bliver det fulgt af to hurtige skud fra et haglggevær.

Jagtchefen Arnis Zeiers (th) får gode råd fra sine kompetente hjælpere, når jagten skal planlægges.



– Se!

Palle peger, da en ulv stryger ud af det lange græs. Den løber i fuldt firspring, og vi kan følge den cirka 700-800 meter, til den løber op over en dæmningsvej. Her falder der fem skud med lidt mellemrum.

Bagefter får vi historien; de to ulve – et par – var kommet snigende gennem græsset. Arnis havde skudt hanulven, og bagefter havde hans naboskytte – understyret med haglgevær, ladet med svære hagl – skudt til tæven. Hun var gået i jorden, men havde rejst sig og havde løbet som en stormvind, og var til slut blevet skudt oppe ved vejen.

Sikke en start!

Det bliver dagens resultat. To los er godt nok blevet sporet i et skovområde, men det viser sig, at de er i konstant bevægelse (sandsynligvis en tæve og en han, da det er brunsttid for los), og selv om de bliver set af et par ældre jægere, undslipper de.

Tre ulve samme sted

På tredjedagen skal vi køre cirka 40 kilometer. Tre ulve er blevet sporet. Men på vej ud til terrænet bliver vi ringet op. Ulvene er sat i bevægelse – måske har de anet uråd – og har bevæget sig ud i en kæmpestor sump, hvor jagten er umulig.

Ny taktik. To andre ulve er blevet sporet til et skovområde. Her sættes skytterne af på en kæde ind gennem skoven.

Vi hører tydeligt, da drevet starter. Driverne er understyret med kanonslag, og med ujævne mellemrum brænder de et kanonslag af, eller skyder med startpistoler.

Pludselig brager et skud ude på højre fløj. Fulgt af en hel kanonade, seks-syv skud.

Bagefter får vi fortalt, hvor ulve parret – hannen var hårdt angrebet af skabmider – havde forsøgt at snige sig væk sammen. Samme mand havde skudt dem begge, mens hans to naboskytter ikke havde fået noget ud af deres ild åbning.

Jeg vil gerne bruge lidt tid på fotos, men det bekommer ikke Arnis vel; vi skal videre, for vi skal på to forskellige los, inden det bliver mørkt.

Denne gang er det Niels Christian, som bliver sat på post lidt til højre for, hvor lossen er gået ind.

– Los på vej frem!

Vi står ude i rabatten ved en større skovvej, og kan se cirka 50 meter ind i skoven.

Jeg står bag Niels Christian, og pludselig fanges mit blik af en



Jagtchefen Arnis nedlagde hanulven med riffel, mens tæven blev skudt af en kollega med haglgevær.



*Niels Christian Beck er over lykkelig,
da han er heldig og dygtig nok til at nedlægge
sit livs første los, et smukt eksemplar.*

bevægelse, netop cirka et halvt hundrede meter inde. En los er på vej direkte frem!

Jeg prikker en finger i ryggen på Niels Christian, hvis eneste reaktion er at nikke med hovedet, mens han vedbliver at stirre fast mod rovdyret.

Da lossen er cirka 20 meter borte, gemt i lidt »skrub«, tør Niels Christian ikke vente længere, og skyder. Lossen farer mod højre, bliver væk mellem træerne, men der lyder et skud fra naboposten, som er udstyret med riffel.

Et øjeblik senere kan jeg ane lossen, som løber ret tilbage i sit eget spor, hen foran Niels Christian og jeg. Jeg står lidt til højre for NC, og kan lige netop se, hvordan lossen står bag et birketræ, der grener sig ud helt nede fra jorden. NC kan ikke se lossen, og står og kører med hovedet fra side til side.

»Stå stille!«, hvisker jeg til ham.

I meget lang tid står lossen tøvende på samme sted. Endelig drejer den sig, og går skråt væk mod højre, tilbage i såten. Nu kan NC se den, og slipper sit sidste skud. Så er lossen væk!

Der var gået utrolig lang tid – 45 sekunder – fra første til sidste skud. Usandsynlig scene!

Dybt nedbøjet kigger NC over skulderen til mig. Jeg ryster på hovedet. Vi tror begge, at chancen er forspildt. Drevet er ved at være fremme, og pludselig ser vi en driver skifte kurs, og gå i retning mod højre. Der lyder et skud. Driveren har aflivet den hårdt anskudte los, som var truffet i begge bagben.

Da Niels Christian får hængt lossen over skuldrene, stråler hans øjne som var han en dreng, der netop havde fået foræret den store, røde brandbil, han brændende havde ønsket sig i julegave i flere år!

– Hold da op, hvor er den flot, siger han, og stryger den store kat over den kraftige pels. Der er tale om en tæve, med en kropsvægt på godt 15 kg, og med en meget smuk pels. Katten vil i fremtiden stå som helmontering på Niels Christians gård i Østjylland.

Igen gjalder Arnis' stemme gennem skoven. Han kommanderer os i bilerne – endnu en såt med en los venter. Det gælder om at udnytte de få lyse timer her i slutningen af marts.

Denne gang er det Palle, som skal stå ved indgangsfoden. Mere præcist lidt til venstre for indgangsfoden, mens en lette står lidt til højre.

Vi sætter vore blikke på »teleskop« stadiet, og forsøger at se så langt som muligt ind i skoven. Men pludselig aner jeg noget ud af højre øjenkrog; en los har stukket hovedet frem cirka 70 meter borte, på den anden side af vores naboskytte. Han og vi står ved en tilfrosset kanal, der løber i kanten af vejen, som er hævet over terrænet.

Lossen sikrer et par sekunder, og så går den over kanalen og op ad skråningen til vejen. Her stopper den. Jeg når lige netop at lave ét foto – gennem grenene på en hængende birk – så lyder nabovens skud, og lossen falder som ramt af lynet, død på stedet.

Palle smiler lidt bittert: – så var det til højre, vi skulle have stået...

Kæmpe hanlos

Vi må være gode kristne; hver nat falder der et nyt lag sne, som sikrer perfekte sporforhold. På fjerdedagen står vi op til fantastisk flot morgen. En los er sporet til et område med tæt skov. Jægerne tager opstilling mellem sne pudrede træer. Jeg står ved siden af Palle, og vi er selvfølgelig iklædt sne camouflage.



LETLAND – LOS OG ULV



Letland har kvoter på los og ulv. I al fald tre andre EU lande – Finland, Spanien og Grækenland – har også kvoter på ulv, i nogle specifikke områder.


Letland har den største bestand af ulve i de tre baltiske lande. Ifølge det lettiske jægerforbund blev bestanden opgjort til cirka 1.200 i 2011/12. Da Letland kom med i EU, forhandlede leterne en aftale på plads, så de må afskyde ulve via en årlig kvote. I Letland står ulven på EU Habitat Direktivets bilag V, som tillader jagt af forvaltningsmæssige årsager, som det hedder. I Danmark og de fleste andre EU lande står ulven på bilag IV, ifølge hvilken den er »strictly prohibited« (strengt fredet). Man kan dog også ved bilag IV – i ganske særlige undtagelsestilfælde – få dispensation til at nedlægge ulv.

I 1964-2010 blev der i alt nedlagt 15.639 ulve i de baltiske lande, heraf ca. halvdelen i Letland.

Kvoten lød i sæsonstarten 2013/14 på 250 ulve, men på grund af mange skader på tamdyr besætninger blev kvoten i løbet af sæsonen hævet til 300. Der var tilsyneladende al mulig grund til det; da vi forlod Letland fredag den 28. marts, var der ifølge Arnis nedlagt 143 los og 285 ulve. Der kommer mange ulve ind over grænserne til Rusland og Hviderusland. Sæsonen for los løber fra den 1. december til den 31. marts. Sæsonen for ulv er fra den 1. juli til den 31. marts.

Ifølge en videnskabelig rapport fra 2013, så er der seks undergrupper af ulve i Europa (fem i Nordamerika). På verdensplan opgøres bestanden til cirka 200.000 ulve, i EU til mellem 11.533 og 12.358. De største bestande er 2.450 på den iberiske halvø, 700 i Italien, 3.000 i Karpaterne (minus det sydvestlige Ukraine), 3.900 på Balkan, og 870-1.400 i de baltiske lande. Alle tal stammer fra 2011-2013.

Ulven blev fredet i 1979, og kom på appendix II i Bern konventionen. Ulv er også på appendix II i CITES, samt endelig i EU habitat direktivet.



Ifølge Arnis, så sniger dyrene sig som regel altid ud gennem helt tæt skov.

Men denne los vælger en anden taktik. Tre riffelskud brager ude fra marken på den anden side af skoven.

En lette havde skudt til lossen, som var kommet løbende ud over åben mark.

Arnis ryster på hovedet – det har han ikke oplevet før.

Der er blod i sneen. Lossen er ramt.

Det område, som lossen er søgt ind i, bliver omringet. Hvor skoven er mest tæt, sætter Arnis de to danske jægere af, og indtager selv position.

To mand går ind på foden af lossen. Vi kan høre deres råb komme tættere på. Bevægelse i skoven – men det er fem rådyr, som uroligt forsøget at komme væk.

Så brager det længere nede ad skov-

vejen! Jeg drejer hovedet med en ryk, og ser en stor los springe på tværs. I næste sekund falder den i en sky af sne – og så ruller lyden af det andet skud hen ad vejen.

Utroligt nok, så var lossen igen kommet ud over et åbent område, hvor skoven var fældet. En kun 19-årig lette, Rudolfs Eglitis, som aldrig havde skudt los før, stod her med sit haglgevær. Halvvejs i panik brændte han første skud rent forbi, men til hans store held valgte lossen at fortsætte op imod ham, og kom forbi på fint skudhold til andet skud.

Forår

Det vælter ned med sne den sidste nat, men det starter med at tø voldsomt fra om formiddagen af. Et spor af en los bliver re-

sultatløst afprøvet. En keiler bliver vækket af sin formiddagsøvn, det er alt, hvad vi oplever, mens varmen stiger og stiger. Til sidst er der 10 grader!

Vi afbryder jagten, og får klædt om for at blive kørt til lufthavnen i Riga. Da vi forlader Lubana, er den sorte jord kommet til syne i den smeltende sne.

Der bliver ikke nedlagt flere rovdyr de sidste dage i marts, for sneen er væk.

Nu går der cirka et år, før en mulig chance igen opstår. Har man lyst til at prøve jagt på sporsne, skal man være indstillet på at rykke med kort eller meget kort varsel. Til gengæld er der chance for oplevelser, man ikke finder andre steder i Europa! □

steinar@post.tele.dk



Den kun 19-årige Rudolfs Eglitis med sit livs første los, en stor og smuk han, som først var blevet anskudt af en riffelskytte (strejf ene ben). Lossen kom i begge tilfælde helt usædvanligt ud over åben mark.

VÆLG DIN EGEN VEJ

SUBARU FORESTER SKYDER JAGTEN GODT I GANG



Subaru Forester fra
375.900,-
+ lev. omk. 3.680,-

Subaru Forester VAN fra
219.900,- + moms 35.913,-
+ lev. omk. 3.580,- + moms



SUBARU

Confidence in Motion

www.subaru.dk

Med den rigtige bil kommer du tættere på de store oplevelser. Under hjelmene på Forester finder du en let, kompakt boxermotor med harmonisk gang og lavt tyngdepunkt. Kraften overføres til alle fire hjul, så du står sikkert fast i udfordrende terræn. Og brugsværdien er optimal med en frihøjde på 22 cm og trækkapacitet på op til 2.000 kg. Har du travlt, når jagten er slut, vælger du Forester XT med 240 HK og rammer 100 km/t efter 7,5 sek.

JAGTRAPPORTER




CANADA: Poul Relund fra Herning har været på jagt ved Turgain Lake i British Columbia i Canada. Det blev ikke alene til en stærk Western Canadian Moose men også til en Mountain Caribou. Turen var booket direkte hos **BC Safaris** – www.bcsafaris.com.



TYRKIET: Danske Jan Næser Nielsen har været på drivjagt i området Konya i Tyrkiet. Turen var arrangeret af Kristina Nielsen hos **Diana Jagtvejser** – www.diana.dk. Jan nedlagde 10 vildsvin på turen, blandt dem en keiler på 250 kilo, skudt bag øret på 30 meters afstand, da den kom forbi i fuld fart. Stor oplevelse! Keileren er opmålt til en sølvmedalje.



NAMIBIA: Thomas Bekkevold melder om en god jagt i Namibia. Resultatet var en Cape Eland og en Warthog i guldmedaljeklassen samt en Baboon og endnu en Warthog. Som krydderi på oplevelsen blev Thomas og hans guide to gange angrebet af den samme gamle elefanttyr, som begge gange stoppede kun fem meter fra dem. Turen var booket gennem **Westfalen Hunting Safaris** – www.westfalenhuntnamibia.com.



CANADA: Thomas Bruun har været på brunstjagt efter Western Moose i British Columbia. Turen var booket direkte hos **Pink Mountain Outfitters** – www.pinkmountainoutfitters.com. Thomas melder om god bestand af elge. Det var en stor oplevelse at se guiden kalde flere af de store elge helt ind på klods hold.

Vil du også dele dine jagtopplevelser?

– så gå ind på www.nordisksafariklub.com

Vælg »min side« og følg vejledningen. Bemærk, at vedhæftede fotos skal være i en god høj opløsning for at gøre sig godt, når de bliver trykt.

Alle jagtrapper gemmes i arkivet, og udvalgte jagtrapper bringes i Trofæ.



SPANIEN: NSK-bestyrelsesmedlem **Dan Poulsen** var i Spanien for at jage Gredos Ibex og Carpathian Chamois med **Felix Lalanne** – www.felixlalannehuntingeurope.com. Vejret var ikke just, hvad man forventer af Spanien og bød på regn og blæst. Alligevel lykkedes det at nedlægge både Ibex og Chamois. Også en god kronhjort var tæt på at måtte lade livet, men den forsvandt i bevoksningen, inden Dan kunne nå at skyde.

Få alle detaljer om jagtrejserne på www.nordisksafariklub.com



RAGNAR R. JØRGENSEN

FINE JEWELLERY
GENTLEMEN'S ACCESSORIES

CLASSENSGADE 6 2100 COPENHAGEN

+45 23 61 60 75

www.rrj.dk

Sponsorat for jagtrapper i jagtåret 2014



For konkurrencen og First Class Trophy præmierne for 2014 skal jagten være forgået i 2014. Sidste frist for aflevering/indtastning af jagtrapperne er 1/2-2014. Alle gavekort er personlige og kan ikke byttes til kontanter. Alle gavekort til donation »jagtrapper« er gyldige frem til 1. januar 2016.

Konservatorfirmaet First Class Trophy v/ Carsten Skakkebæk har igen i år givet følgende sponsorgaver for i alt kr. 16.250 til Nordisk Safari Klub til bortlodning blandt alle jagtrapper, som indsendes i 2014.

EUROPA

1 stk. trofæmontage op til skuldermontering af kronhjort, værdi kr. 6.000

AFRIKA

1 stk. trofæmontage op til skuldermontering af Oryx, værdi kr. 5.250

ØVRIGE VERDEN

1 stk. trofæmontage op til skuldermontering af Bezoar, værdi kr. 5.000



FIRST CLASS TROPHY

Trofæmontering i 1. classes kvalitet
til priser du har drømt om...

www.firstclasstrophy.com

★ ★ Glædelig jul
★ ★ og godt nytår

Unika produkter af dine
trofæskind... ★ ★ ★

Se flere produkter på mit web-site.



Håndlavet i Danmark på eget værksted

www.trophydesign.dk

+45 87 610 620

majbritt@tikioeb-event.dk

Venlig hilsen

Majbritt



· trophy design ·

Digitale

For de fleste jægere er et trofæ forbundet med et udstoppet dyr, man kan hænge op på væggen. Skæver man fx til lystfiskere er trofæer oftest foreviget med billeder, og faktisk er, at et fornuftigt kamera koster noget mindre end de fleste trofæer.



Af Andreas Aggerlund

Mange jægere vælger at få monteringer af deres bedste trofæer. Det foreviger et magisk og stolt øjeblik og pynter i hjemmet. Men det er ofte forbundet med en stor økonomisk udskrivning, og så kræver det med tiden meget plads at fylde hjemmet med udstoppede dyr. Et godt kamera koster mindre end mange monteringer, og når det først er erhvervet, kan det bruges igen og igen. Desuden giver det dig en mulighed for at forevige selve atmosfæren og alt det omkringliggende i jagten udover selve byttet. Hvis ikke andet bør enhver

jæger have et godt kamera som supplement til deres udstoppede trofæer.

Kameraet

Kameramulighederne er mange, og prisspektret spænder bredt. Det kan være en jungle at finde rundt i de forskellige typer og mærker. Jeg vil her prøve at danne et overblik over, hvad der findes på markedet nu og forsøge at guide dig til det rette køb.

Til at starte med bør du gøre det klart, hvad dine behov er. Hvad skal kameraet bruges til og i hvilke situationer:

Hvor meget må det koste? Man får, hvad man betaler for, men der er ingen

grund til at købe det dyreste grej, hvis man ikke har evnerne til at udnytte det. Start med et godt kamera i den billige ende. Bliver du bidt af det, kan du altid opgradere.

Hvor meget må det fylde og veje? Alt afhængig af hvordan du jæger, kan vægt og størrelse spille ind. Hvis du har dit kamera i bilen, sidder stille under hele jagten eller har en guide til at bære din udrustning, er vægt og størrelse måske ikke så vigtig. Er du derimod opsøgende og aktiv under jagten og dækker lange afstande, er det måske ikke så hensigtsmæssigt at have fem kilo kameraudstyr med.

Når du har dine kriterier på plads,

trofæer



kan du begynde at kigge på de forskellige systemer, der i dag findes på markedet.

Hvis vi starter i den store og tunge ende, finder vi *spejlreflekskameraerne*.

Et digitalt spejlreflekskamera eller DSLR, som de hedder i populær tale, giver alle muligheder for at tage nogle billeder i høj teknisk kvalitet. Udskiftelige objektiver gør dit kamera meget alsidigt med hensyn til motiver, men samtidig også ret tungt. Prisspandet på et DSLR er stort, men du kan som udgangspunkt købe et fornuftigt setup for under 10.000 kroner.

Der bliver produceret spejlreflekskameraer med forskellige sensorstørrelser;

full frame og *crop sensor*. *Full frame* refererer til de gamle film kameraer, som brugte 36×24 mm film – hvilket også er størrelsen på et full frame DSLR's sensor. Full Frame ligger i den dyreste ende og er mest brugt af professionelle samt seriøse fotoentusiaster. Hvis prisen er ligegyldig, eller du bare ikke vil gå på kompromis med kvalitet, så er det et full frame, du skal have.

Crop sensor DSLR bygger over samme princip som full frame, med udskiftelige objektiver og et bevægeligt spejl, men er dog udstyret med en noget mindre sensor. Typisk i størrelsen ca. 23×15mm – altså

næsten 50% mindre end full frame, hvilket gør dem væsentligt billigere. De fleste DSLR på markedet er af denne type, og de tager rigtigt gode billeder. Er du jægeren, hvor vægten på udstyret ikke spiller så stor rolle, og du gerne vil have et kamera, der er teknisk i stand til at tage flotte billeder, så er det sandsynligvis her, du skal lede.

Skal kameraet være lettere, men stadig levere billeder i topkvalitet, så er *systemkameraerne* måske værd at se nærmere på. *Micro Four Thirds* er et relativt nyt, men samtidig meget populære format. Micro Four Thirds eller MFT har ikke et bevægeligt spejl på tværs i kamerahuset,



hvilket betyder, at de kan laves i ganske kompakte størrelse. At spejlet ikke er der, betyder også, at objektiver til Micro Four Thirds systemer kan laves meget mindre, da længden mellem glas og sensor er cirka halvdelen af fx spejlreflekskameraer. Der findes rigtigt mange gode MFT på markedet, og flere af producenterne har udviklet nogle gode objektiver til dem. MFT er det helt rette valg for mange. De er kompakte, tager rigtigt gode billeder, og der er efterhånden et fornuftigt udvalg af objektiver og tilbehør til dem. Desuden er mange af de små systemkameraer enormt gode til at optage video.

Som med meget andet er et kamera ikke bedre end det svageste led. Med det mener jeg, at det ikke betaler sig at købe et rigtigt godt kamerahus for derefter at spare på objektiverne. Glasset, du sætter foran dit kamera, har meget stor betydning for slutresultatet – hvad enten du vælger et spejlrefleks- eller systemkamera. Hvis prisen spiller en stor rolle, vil jeg anbefale at købe en god fast linse til at starte med. Efterfølgende kan man investere i forskellige zooms, hvis man føler der er et behov.

Til sidst har vi *kompaktkameraerne*, som i mine øjne er ganske overflødige i langt de fleste tilfælde. Hvis ikke kameraet har en helt speciel feature, så som at være vandtæt eller kraftig zoom i en lille pakke, vil jeg mene, at mange nyere mobiltelefoner i dag næsten tager lige så gode billeder.

Filformater

Mange kameraer kan i dag optage i flere forskellige filformater. De fleste »foto-

grafiapparater« kan i dag også optage HD-video samt fotografere i *JPG* og *RAW* billedformater. *JPG*, eller *JPEG* som det også kaldes, er et filformat, som stort set alle kameraer kan »skyde«. Det er et komprimeret format, som typisk er det eneste format, de »billigere« kameraer kan skyde. *JPG* er et »klar til brug« format direkte ud af kameraet og kan i dag læses af de fleste enheder samtidig med, at det det gængse billedformat på nettet.

RAW-formatet er et ukomprimeret billede, der kommer direkte fra kameraets sensor/processor. Det kan dog variere lidt i navnet alt efter hvilket kamera du har. Nikons *RAW*-format hedder fx *NEF*, hvor Canons hedder *CR2*, men praktisk talt er det det samme. *RAW* billeder er interessante for fotografer, som vil efterbehandle deres billeder. Her giver dette format flere muligheder for at justere lys, farver mm. i et billedredigeringsprogram.

Mit kamera er indstillet til at »optage« et højopløst *RAW* billede og et lavopløst *JPG* billede, hver gang jeg trykker på udløseren. På den måde får jeg alle billeder i højst mulig opløsning og med mest mulig data – samtidig med at jeg får en serie *JPG*-billeder, som jeg hurtigt kan bladre igennem.

Indeksring

Indeksring af dine billeder er egentligt først relevant, når du har opnået en vis mængde data, men du kan lige så godt udvise datadisciplin med det samme. Så slipper du for bøvlet, når du en dag har mange billeder i arkivet.

Når jeg tømmer mit kamera, bruger jeg

gerne 10-20 minutter på at sortere skidt fra kanel og navngive mappen med dato og et – for mig – sigende navn. Det kunne fx være *2014-11-29_Bøffeljagt_i_Sydafrika*. Med denne navngivning får jeg let datoinddelt mit råmateriale. Herefter tager jeg kopier af enkelte billeder ud til andre mapper, som er temainddelt. Skal vi holde rillen, kunne det fx være et bøffeltrofæbillede, som bliver duplikeret over i mappen *Jagtbilleder/Trofæer/Afrika/Bøffel*. Et andet billede kunne måske komme i mappen *Jagtbilleder/levende_dyr/Afrika/Giraf*.

Der findes programmer så som Adobe Lightroom, der udover at være glimrende billedredigeringsprogrammer også kan indekserer dine billeder ved hjælp af metadata. Jeg kan bedst lide at lave mapperne selv, men jeg ved, at fx Lightroom har mange professionelle såvel som entusiastiske tilhængere.

Billedbehandling

Det er ikke altid, man lige fik lyset helt, som man ville, eller måske er farvebalancen ikke helt, som den skal være. Heldigvis findes der masser af billedbehandlingsprogrammer, som kan hjælpe dig med dette. En del af dem er gratis og følger med din computer, når du køber den.

Disse programmer kan tilskære og justere lys og farve. Vil du have flere muligheder i din redigering, koster programmer som fx Photoshop ret mange penge.

Backup

Dine billeder er vigtige og kostbare minder, og de skal selvfølgelig opbevares

2014 DISCOVERY

OPDAG MERE

landrover.dk



ABOVE & BEYOND



Land Rover Discovery er den eksklusive offroader, der tager dig på eventyr på 1. klasse. En alsidig og driftsikker partner der giver dig masser af plads og store oplevelser.

Du kan også dele eventyret med flere og få en Discovery med plads til syv voksne.

Bilcentret Peer Glad A/S

Slagelsevej 121, 4400 Kalundborg
Telefon: 59 51 10 64, www.glad.dk

Discovery 4: Forbrug 3.0 TDV6 fra 12.0 km/l blandet kørsel. CO2-udslip fra 207 g/km.
Pris fra 915.000 kr. inkl. moms som SUV og fra 534.424 kr. som VAN. Priser er ekskl. leveringsomkostninger på 3.780 kr.
Tillæg for privat anvendelse (VAN) er på 16.380 kr. Vi tager forbehold for trykfejl og prisændringer.



ordentligt og sikkert. Der er flere forskellige måder at opbevare billeder, men det er langt fra alle, der er sikre. De fleste husstande har i dag et digitalkamera eller som minimum en mobiltelefon med indbygget kamera. Når hukommelseskortet er fyldt op, eller man gerne vil se billederne på en større skærm, tømmer man kortet ind på computerens harddisk. Det er der som sådan intet i vejen med, men det er ikke særligt sikkert. Går computeren ned eller bliver stjålet ved indbrud, er alle dine minder og trofæbilleder væk – og du får dem højst sandsynligt ikke tilbage.

Løsningen er at lave en *backup*, ligesom man gør med alt andet vigtig data. Her mener jeg ikke, at du bare skal lægge dine billeder på Facebook og tro, at alt er i den skønneste orden. Facebook eller andre sociale medier er ikke nok. Desuden komprimerer Facebook dine billeder meget hårdt, så de loader hurtigt på nettet. Dette kan ses på billedets kvalitet, og gør det nærmest ubrugeligt til alt andet end en computerskærm. Du kan selvfølgelig brænde nogle dvd'er ud, men det er min erfaring, at det heller ikke duer. Dvd'er bliver hurtigt ridsede og har generelt ikke ret lang levetid. Desuden er det et døende format, som inden for en overskuelig årrække vil høre fortiden til ligesom kassettebåndet.

Afhængig af datamængden er der flere forskellige måder at gribe backup an på. For jægeren, der ikke har flere tusinde billeder, er løsningen noget online lagerplads som fx www.dropbox.com, *Google*

drev, *iCloud* eller lignende online lagring. De »helt små« konti er gratis, men de har stadig plads nok til nogle hundrede eller tusinde billeder i anstændig opløsning. Alternativ kan du gøre brug af *Picasa*, *flickr* eller et andet billeddelingstjeneste på nettet, men et »drev« eller en cloud-løsning er klart at fortrække.

Er du mere ambitiøs med din fotografiering, kan du investere i en større online lagerplads. I skreven stund koster en 1000 gigabyte løsninger omkring 100 euro om året, men priserne falder kontinuerligt.

Det er selvfølgelig også rart at have filerne lokalt. Til dette anvender jeg allerede pt. tre styks eksterne harddiske, som er »kloner« af hinanden og har dertil en stor Dropbox-konto til at forbinde dem. Jeg har en hjemme, som er min primære harddisk. Jeg har en på kontoret. Endelig

har jeg endnu en disk et sikkert sted ude af huset, som jeg opdaterer cirka hvert tredje måned. Det kan måske virke en anelse paranoidt med så meget sikkerhed, men mit billedarkiv repræsenterer en relativ høj økonomisk og sentimental værdi, og jeg har desværre lært vigtigheden af backup på den hårde måde. Efterfølgende er det flere gange hændt, at en harddisk er blevet stjålet, røget på gulvet eller bare stået af. Et mindre problem som let løses ved at købe en ny og fylde den med det data fra en anden disk. Som prisudviklingen går nu, vil jeg inden længe være på en cloudløsning med alle mine billeder, men pt. er det for dyrt med min datamængde. □

I fotoskole del 2 i næste nummer af Trofæ kommer vi ind på det mere kreative aspekt, når selve billedet skal tages.





HUNTERS EYE

Vildtkamera med mms funktion

FÅ SENDT DINE VILDTBILLEDER DIREKTE TIL MOBILEN

HUNTERS EYE - NR: 0930002

NEM AT BETJENE
DANSK BRUGERVEJLEDNING

Specifikationer

- Hurtig lukker - 0,6 sekunder (nummerpladefotografering)
- Indbygget 2" TFT farvedisplay til hurtig opsætning og billedvisning
- Mulighed for tilslutning af mms-modul (tilkøb)
- 34 IR LED - "No-glow" (skjult infrarød)
- 5 til 30 sekunders video med lyd (HD 720)
- Kompakt kamera (117 x 146 x 75 mm)
- Strømforsyning 6V: 8 stk AA batteri
- 5.0 / 8.0 Mega pixel
- Gevind til montage
- Vandafvisende
- Dansk emballage og brugervejledning

FIND FORHANDLER
WWW.GUNTEX.DK

KAMERA
1.799,-

MMS-
MODUL
699,-



CAMOUFLAGE

GUNTEX

Christers studsare exploderade



Text och foto: Roger C Åström
Jaktjournalen

I samma ögonblick som Christer Svensson, Bollnäs, avfyrade sin Blaser modell 93 exploderade hela tillvaron. Vapnet

sprängdes och slutstycket slungades med fruktansvärd kraft bakåt och slet av Christers tumme och demolerade halva hans ansikte, skriver svenska jakttidningen Jaktjournalens Norrlandsredaktör Roger C Åström.

Olyckan inträffade när Christer skulle skjuta in sin Blaser modell 93 inför jakten. Christer hade tidigare haft en Sakostudsare i kaliber 30-06 och hade kvar fyra fabriksladdade Norma Alaska som han skulle skjuta in kikarsiktet med. De tre första skotten gick utmärkt, men när han avfyrade det fjärde och studsaren exploderade förändrades hans tillvaro för evigt.

– Jag blev inte direkt chockad, säger Christer och berättar att han svor till innan han upptäckte hur blodet sprutade från ansiktet och att tummen hängde livlös i högra handen.

Christer sprang till bilen där han hittade en handduk och med den kunde han trycka fast den söderslitna ansiktshalvan och samtidigt köra bilen ett par kilometer till lasarettet i Bollnäs. Christer var så svårt skadad att han omedelbart skickades med ambulans tjugo mil till Uppsala för vidare vård.

Flera operationer

För att rädda Christers tumme tog läkarna en benbit från samma arm för att lappa ihop tummen. Efter fyra timmar var operationen klar och tummen är numera stelopererad. Nästa dag gjordes en magnetröntgen på ansiktet och sedan skar man upp från öra till öra och vek undan ansiktet.

Läkarna lappade sedan ihop den söndertrasade kinden och kunde med kvarvarande benbitar och titanplattor



Christer Svensson, Bollnäs, skadades svårt när hans Blaser modell 93 exploderade under inskjutning.



laga käken som gått av strax under ögat. Efter totalt 14 timmars operationer var Christer återställd, men med ett antal stora ärr i ansiktet och en stelopererad tumme.

Klarade synen

Christer ser fortfarande lite suddigt eftersom kindbenet sprack upp mot ögat. Han har fått besked om att synen kommer att återvända. Han fick även en spricka i en framtand. Christer, som varit gitarrist, tvingas nu hänga gitarren på väggen. – Med stelopererad tumme, titan i käken och en massa ärr i ansiktet har mitt liv förändrats totalt, säger Christer.

Teori om orsaken

Christer köpte studsaren i januari 2013 och hade tidigare ett par hundra skott på banan med Lapuas 8 grams helmantelammunition när olyckan inträffade.

– Jag gillar studsaren skarpt och det är för jävligt att något sådant här ska kunna inträffa.

Christer misstänker att orsaken till olyckan kan vara att han inte lyckats stänga slutstycket helt och hållet.

– En bekant har berättat att det



En stor del av slutstyckshuvudet fastnade i patronläget när studsaren exploderade och slutstycket slungades bakpå och skadade Christer Svensson.

i så fall blir en klick, men om slagstiftet gått sönder kan patronen avfyras. Eftersom slutstycket inte låst tillräckligt kan då en vapensprängning inträffa. När Christers studsare sprängdes fastnade halva slutstyckshuvudet kvar i patronläget när resten av slutstycket slungades bakåt.

Svårt att kommentera

Jaktjournalen har varit i kontakt med Normarks som är generalagent för Blaser för att få en kommentar.

– Det inträffade är tragiskt, säger Niklas Persson på Normarks, men vi har ingen möjlighet att kommentera det inträffade förrän vi varit i kontakt med den drabbade och fått se vapnet.

Niklas Persson förklarar att om man inte stänger slutstycket på Blaser modell R 93 blir det en klick utan att slagstiftet når fram för att avfyras patronen.

– Det är ett säkerhetsarrangemang som ska förhindra att det händer en olycka.

– Nu har det bevisligen inträffat något och då kan bara SKL (Statens kriminaltekniska laboratorium) och sedan även Blaser undersöka vapnet för att avgöra vad som hänt. □

VIGSBJERG SAFARIS HUNTING & WILDLIFE

Vi tilbyder uforglemmelige oplevelser og markedets bedste priser på:

- NAMIBIA
- CANADA
- ZIMBABWE
- ARGENTINA
- SYDAFRIKA
- AUSTRALIEN

Du kan altid finde din næste jagtrejse til en super pris på www.vigsbjerg.dk

VIGSBJERG SAFARIS
TELEFON + (45) 64 46 28 28

Mindevej 12 • 5592 Ejby • Rejsegarantifond nr. 1464

Dahls Trofæmontering

ZOOLOGISK KONSERVATOR
SPECIALIST I STORVILDT MED MANGE ÅRS ERFARING



Åge Dahl Sørensen
Tinghøjvej 27, Vammen • DK-8830 Tjele
Telefon 86 69 07 77
dahl-ahlstroem@mail.dk

A close-up photograph of a reindeer's face, showing its dark, textured fur and a large, prominent eye. The image is used as a background for a text overlay.

En gammel bøffel er en bra bøffel



Fornøyd jeger med det han trodde var et bra trofé. Melkebarten ble heldigvis tørket vekk før foto-seansen ...

Tekst / foto: Ole Tobias Rannestad
(otrannestad@gmail.com)

Klokken nærmet seg ti på formiddagen da jeg så dem i åsen et par hundre meter foran meg;

«Nyatil!»

Der beitet det jommen en flokk kaffer-bøfler. Jeg befant meg i tett miombo-skog vest for Selous Game Reserve i Tanzania, og dette er bøffel-land mer enn noe annet.

Det var en pen flokk på femti dyr og jeg snek meg nærmere. Hjertet pumpet hissig. Det var en berusende og fantastisk følelse, og snart hadde jeg de store og sagnom-suste dyrene på noen titalls meters hold.


Jeg hadde jobbet i landet en god stund men alt jeg hadde skutt var en grant-gaselle i Maasailand. Dette var noe ganske annet! Nå hadde jeg nærkontakt med et dyr så fryktet, så stort og så umenneskelig muskuløst og tilstedeværende at jeg følte meg ytterst liten. Og det var ikke snakk om ett individ. Det var femti av dem, og de kom mot meg!

Men hvilket dyr skulle jeg velge? Kun hanndyr var lovlig vilt, og hva som kjennetegner et fint og attraktivt bøffeltrofé hadde jeg liten formening om. De populasjons-økologiske virkningene av det valget jeg eventuelt tok, streifet meg i hvert fall ikke.

Jeg plukket ut et velvoksnet dyr med hårdusk under buken. Skuddet drønnet, og etter en kort spurt ble oxen liggende. Jeg gikk usjenert i gang med å omtale meg som *Dangerous Game Hunter*, men kom tidsnok ned på jorden. For da jeg viste hornene frem til noen garvede jegere i byen et par dager senere, fikk jeg et lattermildt svar på tiltale:

«Håper du tørket melkebarten av den før du tok trofé-bildene, *Bwana...*»

Bøffelen tilhører den eksklusive klubben *Africa's Big Five*, og et sett bøffelhorn er et klassisk safari-trofé. Stadi-g flere Afrika-jaktende nordboere har følgelig bøffel langt oppe på ønskelisten. De aller fleste av disse vil ha en erfa-ren profesjonell jeger (PH) ved sin side, og normalt er det denne som avgjør hvilket dyr jegeren (klienten) får skyte.



▲ Alder er viktig, og stor bredde og pent utformede horn er alltid attraktivt for en troféjeger. Heldigvis utelukker ikke det ene alltid det andre, noe denne bøffelen fra det sentrale Tanzania er et levende bevis på.

Det betyr naturligvis ikke at det er uviktig om klienten har kunnskap om hvilken bøffel som bør skytes, og hvilke dyr som bør spares til en senere anledning. Valget som tas vil ha effekter på bestanden i området.

Noen klienter har klare ønsker og krav angående lengden og bredden på hornene. Men selv om PH'en bestemmer hvilket dyr klienten får skyte, vil han like fullt sette pris på om klienten har gjort seg opp noen tanker selv. Det handler om å fokusere på langsiktig og sunn forvaltning, mer enn på de forgylte 40+ tommene med bøffelhorn som så mange ønsker seg.

Det er et fysiologisk trekk man umiddelbart bør studere dersom man vurderer å skyte en bøffelokse; hornskjoldet i pannen. På unge okser er dette bløtt og dekket med hud og hår. Men etter hvert som dyrene eldes, herdes også denne delen av hornet, og det dannes et to-delt skjold i pannen; den såkalte bossen.

Selv om det er en rekke andre karaktertrekk som også bør vurderes, er det bossen som først indikerer om en okse er skytbar eller ikke, forvaltningsmessig sett. Min okse med «melke-

bart» var rundt 5-6 år gammel, og hadde fortsatt myk boss. Den burde ikke blitt skutt, og var derfor ikke et bra trofé.

Det er to utbredte systemer for oppmåling av safari-troféer, og ingen av dem legger til rette for langsiktig og bærekraftig troféjakt på bøffel. Rowland Ward (RW)-metoden måler bredden mellom den ytterste svingen på hornene, samt bredden på bossen. Safari Club International (SCI) måler lengden av hornene fra spiss til spiss, via pannebrasken, og plusser også på med bredden på bossen.

Problemet er at metodene favoriserer uttaket av unge dyr. For SCI er det spesielt tydelig at unge okser er overrepresentert på rekordlistene, rett og slett fordi oksene har blitt skutt like etter at hornene er ferdig utvokst, men før tuppene har blitt slitt ned i vesentlig grad. I praksis betyr dette at ærgjerrige troféjegere med øye for rekordbøkene har tatt ut de beste oksene før de har fått mulighet til å spre sine fordelaktige gener.

Dette henger sammen med bøffelens livssyklus. Oksene blir kjønnsmodne ved 5-6 års alder, men de er 8-9 år gamle før de når



Denne bøffelen har fantastiske forutsetninger, og må spares lenge nok til at han får spredt sine fordelaktige gener. Oksen vil utgjøre et formidabelt trofé om 6-7 år. Da vil det være et oppkomme av sønner i området som går sin far en høy gang hva hodepryd angår.

At uttak av et fossil som dette ikke vil ha negativ innvirkning på populasjonen i området sier seg selv. Om han er et attraktivt trofédyr kan diskuteres, men at han har karisma og karakter kan ingen betvile!

høyden av sin fysiske makt. De er da sterke nok til å erobre flokkens kyr, formere seg og utkonkurrere de eldre oksene i prosessen. De utstøtte oksene kalles ofte daggaboys, og er bitre gubber forvist til et liv i ensomhet eller i små grupper av likesinnede.

Flokkenes lederokser er naturlige ledere fordi de har de beste og best tilpassede genene, og dette reflekteres også i hornstørrelsen. Men selv om hornene er imponerende og kroppen stor og muskuløs, så er bossen ofte ikke hard. Normalt blir ikke hornskjoldet i pannen ferdigutviklet før oksene har blitt nærmere 10 år gamle. Noen år senere har også disse blitt omdefinert til daggaboys, og det er først da de er modne for innhøsting; det vil si etter at de har fått tid til å spre sine gode gener i flokken.

At daggaboys ofte lurer seg inn i blandings-flokker gjør utvelgelsen av dem vanskelig. Som sagt er bossen det første kriteriet, men siden leder-okser i flokker også kan ha helt hard boss må man være forsiktig. For å si det enkelt; dersom

På gensyn i Danmark



Puma
Canada

- få trofæet sikkert hjem

Kontakt os før du tager af sted - så er du i sikre hænder, uanset hvor i verden du vil jage. Mere end 20 års erfaring og utallige jægere før dig er garanti for professionel assistance.

Agility sikker trofætransport

Hammerholmen 39D. DK-2650 Hvidovre.
Tel. +45 7010 2066.
Fax +45 7010 2067.
www.trophytransport.dk



Specialiserede medarbejdere er
din bedste garanti:
Bob Karlisen: bkarlisen@agility.com
Henrik Prebensen: hprebensen@agility.com

Buhls Jagtrejser



Det er med stor fornøjelse, at vi igen til januar 2015 kan invitere til vores eget jagtrejse Road Show. Vi kan træffes 5 forskellige steder i Danmark.

Vi har partnere med fra hele verden, og der vil være rig mulighed for at få en snak omkring din næste rejse. Kom og mød vores partnere fra:

**Argentina - Bulgarien - Canada - Estland
Namibia - Sydafrika - Skotland**

Der vil også være mulighed for at se en flot trofæudstilling af konservator Jacob Strunge fra Trophy Art, og så kan du alle steder få opmålt dine jagttrofæer af NSK's trofæopmåler. Som noget helt nyt, har vi nu mulighed for at tilbyde fiskerejser til mange spændende exotiske steder i verden blandt andet Canada, Australien og Argentina.

Sidst men ikke mindst - når du deltager i Buhls Road Show, har du mulighed for at deltage i lodtrækning om masser af spændende jagtrejser blandt andet: Safari i Namibia - Bjørnejagt i Canada - Sikajagt i Skotland Duejagt i Argentina - Bæverjagt i Estland - Bukkejagt i Polen

Onsdag den 28. jan. - Kryb i Ly Kro, Kolding Landevej 160, 7000 Fredericia
Torsdag den 29. jan. - Hjallerup Kro, Søndergade 1, 9320 Hjallerup
Fredag den 30. jan. - Hotel Birkegården, Engdahlsvej 14-16, 7400 Herning
Lørdag den 31. jan. - Gyrstinge Skovkro, Gyrstinge Skovhuse 33, 4173 Fjenneslev
Søndag den 1. feb. - Frederiksborg Centret, Milnersvej 39, 3400 Hillerød
Onsdag, torsdag, fredag fra 13:00 til 20:00 og lørdag og søndag fra 11:00 til 18:00



Buhls Jagtrejser Aps
Hunting Tourist's Agency

Olaf Ryes Gade 7 R • DK - 6000 Kolding • Tlf. +45 97 26 74 18
info@buhlsjagtrejser.dk • www.buhlsjagtrejser.dk





◀ Denne bøffelen bærer alle kjennetegnene til en daggaboy. Følgelig er han også et bra trofé. En artig detalj er halen. Han har vært i løve-krigen en gang eller ti, og det eneste Simba fikk med seg var noen centimeter bøffelsvans. Godt kjempet!

Forfatteren med sin etter-
lengtede gamle bøffelokse. ▶
Intet behov for å ta frem
tørkepapiret denne gan-
gen. En gammel okse er en
bra okse, enkelt og greit!



en okse har bløt boss er den på ingen måte skytbar, og dersom den har hard boss er den kanskje skytbar.

For videre vurdering av om oxen er gammel og formeringsmessig avdanket må man i tillegg se på andre karaktertrekk. Er hornstuppene tykke og nedslitte? Er horn og boss glatte og polerte? Er kroppen stor og klumpete med en kraftig og oppsvulmet nakke? Har oxen partier med hårløs hud på kroppen og i ansiktet? Har den konveks neserygg? Har den skinnlapp under haken? Har den store og hengende baller mellom bakbeina?

Hvis svaret er «Ja!» på alt dette... vel, da er det bare å legge fingeren på avtrekkeren og be en kort bønn før det braker løs!

Et år og mange jakt ekspedisjoner etter seansen med min første bøffel-okse, sto jeg igjen ansikt til ansikt med villmarkens Rolls Royce. Siden sist hadde jeg lært ett og annet om bøfler, tatt til meg kunnskap om populasjonsøkologi og bærekraft, og ikke minst gjort meg opp en mening om hva jeg mener er et bra trofé.

Jeg verket etter å skyte en gammel okse, og hadde jaktet i dagesvis uten å se annet enn gamle spor. Den siste jakt dagen opprant, og stemningen var desperat. Men omsider var hellet på min side, og jeg fikk lokalisert en pen flokk. Et års lengsel etter et ordentlig bøffel-trofé var komprimert inn i dette øyeblikket.

Det var flere okser i flokken, men å finne en med hard boss og andre alderdomstegn viste seg vanskelig. Den første jeg studerte minnet meg smertelig om oxen fra året før. Men et nytt dyr med melkebart kom ikke på tale! Den neste var svært stor og

kraftig. Alt tydet på at det var en av lederoksene, og den hadde imponerende horn. Problemet var bare at også han, som så mange andre okser på høyden av sin fysiske makt og styrke, ikke hadde helt hard boss. Langs sømmen mellom hornene var det fortsatt en stripe med bløt hud.

Jeg krøp forsiktig opp på en termittue for å få bedre oversikt. Det sto nå en ku midt i synsfeltet mitt, og den interesserte meg ikke stort. Men like bak gikk det et svært dyr.

Med ett kom hele dette dyret til syne, og i det samme falt alle brikkene på plass. Oxen hadde helt hard boss, svær kropp, hakelapp og store hårløse flekker på kroppen. Den så i det hele tatt virkelig ut som en daggaboy, og da den fikk et rapp over ræva av den yngre lederoksen, var jeg ikke lenger i tvil. Dette var en avdanket okse som hadde søkt midlertidig asyl i en flokk. Det var like greit at jeg tok meg av den før løvene i nabolaget gjorde det.

Oxen gikk seg fri og skuddet smalt. Flokken galopperte forbi meg på femti meters hold, og helt bakerst slet min okse med å holde følge. Jeg løftet bursa igjen og plagget den i skulderen. Oxen knakk snart sammen, dødsrautet runget over skogen, og en gammel kriger var ved veis ende.

Med sine 32 tommere brede horn med nedslitte tupper var han ifølge RW og SCI lite å skryte av. Men han var gammel og tøff, og han hadde gjort fra seg her i livet. Han var en verdig motstander og han ga sin banemann en veggdekorasjon å være stolt av. ■



4 stjerner

Jagtfarm nord for Port Elizabeth. Oplev det bedste af Sydafrika og gå på jagtsafari i et af verdens smukkeste naturområder med base på 4-stjernet Lodge, hvor store komfortable hytter, svalende swimmingpool, god bar og restaurant skaber de hyggelige omgivelser.

- **Priseksempel 4 stjernet lodge:**
4 dages jagt, 5 dages all inkl. ophold, flybillet, jagt 1:2 inkl. 1 Springbuck.
kr. 14.995,-



5 stjerner

Jagtfarm i Eastern Cape
Premium jagtsafari på en af Sydafrikas bedste og meste luksuriøse Lodges. Nyopførte luksushytter danner rammen midt i den eksotiske natur, der byder på flere vildtarter end noget andet sted i Afrika. Gourmetkok og wellnesspersonale flyves ind fra Cape Town og står til rådighed under hele opholdet.



Fuglejagt i verdensklasse!

I Bloemfontein er mængden af trækkende duer helt enorm, her kan du se frem til en jagt i absolut verdensklasse.

Ligeledes er gåsetrækket i Somerset East også noget helt for sig. Efter vores overbevisning er der tale om fuglejagt i verdensklasse, både efter duer ved Bloemfontein og gåsejagt ved Somerset East.

Er du til jagtsafari, planlagt til mindste detalje på et eksklusivt niveau? Går du efter det bedste af det bedste med trofæer i medaljeklassen? Drømmer du om luksushytter midt på savannen i den vilde natur i Sydafrika? Summit Tours er din partner hele vejen på sidelinjen med danske partnere bosat i Sydafrika og vores egen professionelle hunter Bjørn Georg Jensen.

Uddybning til Fokus på bjørnejagt



I sidste udgave af TROFÆ kunne man læse artiklen »Bjørne og deres underarter«, hvilket var en gennemgang af verdens jagtbare bjørnearter.

Artiklen var baseret på den videnskabelige opdeling.

Når det kommer til opmåling af trofæerne, har de forskellige jagtorganisationer lavet hver deres egne forenklede udgave af artsinddelinger og opmålingsregler.

Alt dette ville være for omfattende at komme ind på for hver enkelt af de 11 arter, som omtales i artiklen »Bjørne og deres underarter«, og derfor er vi glade for at Mikkel Sørensen har meldt sig på banen med en redegørelse for inddeling og opmåling for de nordamerikanske brunbjørne, ifølge de to primære forbund SCI og Boone and Crockett Club.

Efter med stor interesse at have læst sidste nummer af Trofæ, med fokus på bjørnejagt, har jeg et par uddybende kommentarer.

Redaktøren forklarer om de forskelli-

ge bjørne og deres underarter ud fra en videnskabelig synsvinkel – det er også fint.

De jagtlige og videnskabelige er så ikke altid de samme, hvilket godt kan skabe lidt forvirring.

Jeg vil i det følgende prøve at forklare den jagtlige forskel på Brown / Grizzly Bear.

Først en lille korrektion

I »Fakta om Kodiak-brunbjørnen versus Kamchatka-brunbjørnen« i Claus Ballisagers artikel »Bjørnejagt i Alaska« henvises der til SCI's rekordbøger.

Den viste top 10 liste over Alaska Brown Bear er Top-10 listen fra Boone & Crockett Club for et par år siden.

Der er en væsentlig forskel på den måde, Boone & Crockett Club og SCI måler bjørnekranier op på.

Det har jeg beskrevet i min artikel »Alaska the last Frontier«, som man kan læse i Trofæ nr. 8, november 2010.

B&C Club måler kraniet op uden underkæbe, og SCI måler med underkæbe – hvorfor SCI's mål er større.

Min bjørn målte i B&C Club 29 6/16" og i SCI 29 14/16", det er dog en forskel.

Det er derfor 2 forskellige måder, som er brugt i artiklen, og sammenligningen er derfor ikke korrekt. Som at sammenligne æbler og pærer!

Den rigtige sammenligning følger her:

SCI's top 10 – ALASKA BROWN BEAR

Som man for øvrigt kan finde online:

http://member.scifirstforhunters.org/members/RB/view_topten.cfm?specID=M02

Rank	Book ID	Name	Score	Skudt
1	141595	Marvin J. Winter	31 2/16	Alaska Peninsula
2	143536	Michael Ward	30 11/16	Kodiak Island
3	132305	Will Gay	30 10/16	Kodiak Island
4	125085	Jan Erik Blom	30 8/16	Alaska Peninsula
5	111916	John Smoll	30 6/16	Alaska Peninsula
5	137276	Alden Landreville	30 6/16	Alaska Peninsula
5	1143057	Hector Quintanilla	30 6/16	Alaska Peninsula
6	103028	Randy J. Cain	30 5/16	Alaska Peninsula
7	70853	Francisco Minieri	30 4/16	Kodiak Island
8	129270	Cindy L. Rhodes	30 3/16	Kodiak Island
8	134202	John Schuchart	30 3/16	Kodiak Island
9	1138241	Aaron Simser	30 2/16	Kodiak Island
10	103620	Jiro Miyamoto	30 1/16	Alaska Peninsula
10	1097179	Robert Castle	30 1/16	Kodiak Island

SCI's top 10 – KAMCHATKA BROWN BEAR

Som man for øvrigt kan finde online:

http://member.scifirstforhunters.org/members/RB/view_topten.cfm?specID=A112

Rank	Book ID	Name	Score
1	1142399	Dr. Evgeny Spiridonov	30 11/16
2	1125242	Andrey Feoktistov	30 9/16
3	162260	Michael A. Egger	29 8/16
4	1146645	Alexander Ponomarenko	29 3/16
5	129882	Jack Fiske	29
6	1094826	Al Kuntz	28 13/16
7	176278	Richard Petter	28 12/16
8	1104641	Vasily Shadrin	28 11/16
9	143407	Jay E. Link	28 10/16
10	158417	Paul Avery	28 6/16
10	1138124	Oleg Mayamsin	28 6/16

Kodiak Island og Alaska Peninsula har her ikke meget at lade hinanden høre, og bjørnene måles op på samme måde (underkæben til forskel i B&C Club) og som samme underart af de to klubber.

At der er en vis aura omkring Kodiak Island er en anden ting, men der skydes store bjørne begge steder. Hvilket der også gør i Prince Williams Sound og sydøst Alaska.

Alle under navnet Alaska Brown Bear.

Det må så absolut være rigtigt at sige, at Alaska Brown Bears og Kamchatka Brown Bears er verdens største bjørne. Dog kan der konstateres, at de største er skudt i Alaska.

Det er dyrere at jage Alaska Brown Bear end at jage en Kamchatka Brown Bear. Personligt finder jeg, at jagten i Alaska er mere

etisk korrekt – ikke jagt fra snescooter osv.

Det er rigtigt, at der er forskellige underarter af brune bjørne, og at det ikke er nemt at skelne dem fra hinanden.

Men hvis man ser på, hvordan de kategoriseres af Boone & Crockett Club og SCI, kaster det da lidt lys over det.

Og det er vel det, vi primært ser på som jægere.

De to klubber har dog ikke helt samme grænser, hvilket ikke gør forståelsen nemmere.

Der kan jo være tilfælde i grænseområdet mellem Brown / Grizzly Bear, hvor man kan nedlægge en lille Brown Bear eller en stor Grizzly Bear.

Generelt kan man sige, at de bjørne der befinder sig i Alaska's kystnære områder kaldes Alaska Brown Bear, og de bjørne, som lever inde i landet kaldes Grizzly Bear.

Hvis man ser på de største Grizzly krænier bliver de også rigtig store – se tabellen på modstående side.

De måles op på samme måde som de brune bjørne.

Boone & Crockett Club skelner mellem Alaska Brown Bear og Grizzly på følgende måde:

- Alaska Brown Bear (*Ursus Arctos Middendorffi*) and certain related subspecies).
 - Common Grizzly (*Ursus Arctos Horribilis*)
- Kilde: Boone & Crockett Club, *Records of North American Big Game 13th. Edition.*

SCI skelner mellem Alaska Brown Bear og Grizzly på følgende måde:

- Brown or Grizzly Bear (*Ursus arctos*)
- Alaska Brown Bear (*U.a. middendorffi*) of Coastal Alaska
- Common Grizzly Bear (*U.a. horribilis*)
- Barren ground Grizzly (*U.a. richardsoni*) Found north of tree line in N.w. Territories and Nunavut.

Kilde: *SCI Record Book of Animals. Edition XII, vol. 3 North American field edition.*

Nu er Nordisk Safari Klub jo blevet nordisk chapter for SCI.

Så har man lyst, kan man se mere om SCI på deres hjemmeside her:


www.scifirstforhunters.org

Der kan man også finde top 10 lister for alle de arter, som de anerkender.

Boone & Crockett Club finder man her:

www.boone-crockett.org

Mikkel Sørensen
wolf-hunter.dk



SCI's top 10 – COMMON GRIZZLY

Som man for øvrigt kan finde online:

http://member.scifirstforhunters.org/members/RB/view_top10ten.cfm?specID=M01

Rank	Book ID	Name	Score	Skudt
1	1142063	Robert Steed	28 4/16	Alaska, GMU 19
2	156712	Gerry Sartin	28 3/16	Alaska, GMU 19B
3	1093147	Kevin Rayner	27 15/16	Alaska, Holitna River
4	21961	Enrico Ciaburri	27 12/16	Alaska, Lone Mt.
4	1094000	Chris Sawyer	27 12/16	Alaska, Holitna River
5	166981	Jack Van Loon	27 9/16	Alaska, Swifr River
6	21962	Herman Storey	27 7/16	Alaska, Talkeetna Mtns.
7	162659	John Stewart Newton	27 6/16	Alaska, GMU 19
7	166355	David F. Malzac	27 6/16	Alaska, Clear
7	1119599	Eric Sellas	27 6/16	Alaska, GMU 19B
8	98523	Ted Kurdziel Jr.	27 3/16	Alaska, GMU 22
8	1138468	Margretta Wikert	27 3/16	Alaska, Stony River
9	1110983	William S. Lyons, Jr.	27 2/16	Alaska, Unalakleet R
9	1137804	Kenneth Maxwell	27 2/16	Alaska, Tasnuna River
9	1145596	Jim Warmington, Jr	27 2/16	Alaska, Stony River
10	156690	Dale Francar	27	Alaska, GMU 19
10	156699	Pat O'Connell	27	Alaska, GMU 19



HOLMELUND JAGTREJSER

Kirgisistan - Naryn
10/7 dg jagt fra hesteryg på Mid asian ibex
kr. **34.000**
14/10 dg. jagt fra hesteryg på Marco Polo
kr. **130.000**

Alaska - Yanert Fork River
14/12 dg jagt til hest på Dallsheep
kr. **108.000**
12/9 dg. jagt til hest på Moose kr. **115.000**

Polen - Nordvest & Sydvest
Forhør nærmere om polen. Vi råder til stadig-
hed over særdeles attraktive tilbud.

Namibia - Etosha Conservancy
9/6 dg inkl. Oryx, Hartebeest, Sprinbuck,
Vortesvin + turistdag i Etosha national
Park - kr. **22.000**
www.holmelund-jagtrejser.dk

PRISKAMP MOD HØRESKADER

Nielsen SONIC - SERIEN AF LYDDÆMPERE:

*ROBUST OG GENNEMPRØVET (5 års "NO BULLSHIT" fabriksgaranti)
SUVEREN DÆMPNING i forhold til forlængelsen af våbnet
MODUL OPBYGGET med mulighed for at forlænge og afkorte efter aktuel behov
HØJ STYRKE OG LANG LEVETID på grund af kombinationen af højstyrke alu-
miniums krop, kombineret med slidkærner af stål.*

DANSK KONSTRUERET OG PRODUCERET

Danmarks nok bedste PRISER INCL MONTERING OG
GEVINDBESKYTTER

Nielsen SONIC 55	kr. 1800,-
Nielsen SONIC 45	kr. 1500,-
Nielsen SONIC 35	kr. 1200,-
Nielsen SUBSONIC .22	kr. 500,-
Nielsen SUBSONIC .17	kr. 800,-

J. Nielsen Design ApS

Telefon 40173723 anviser nærmeste forhandler og monteringssted. Email: hjnielsen@besked.com

Majbritt – den hvide skinner ...



Eller sagt på en anden måde. Trophy Design, som Majbritts firma hedder, fortsætter der, hvor skinnerens og garverens arbejde slutter, for udnyttelsesmulighederne for et bag- eller fuldskind behøver ikke at ende i et skab eller på et loft, men kan få en hædersplads i sofaen eller få en helt anden eller smukkere tilværelse end livet i skabet.

Man mødes af en særlig stemning i det gamle hus, der ligger tæt ved, eller måske skulle man sige på kanten af, de store Frisenborg skove i Østjylland. Den stemning som er i mange jægerhjem. Majbritts og manden Jespers trofæer pryder væggene, der er ild i brændeovnen, duften af friskbrygget kaffe hænger i luften, man modtages af husets flinke borderterrier – og overalt ser man resultater af Majbritts kreative formåen.

Mange jægere, der får hovedmonteret deres trofæer efter en jagtrejse, har ofte bagskindene med hjem, fordi selve garvningen ikke er en speciel stor omkostning, sammenlignet med montagen. Og rigtig mange jægere har desværre blot skindene liggende i et skab, hvor de har glemt dem og ikke har glæde af dem ... Og det er en skam, synes Majbritt, efter hun fik ideen til Trophy Design.

Majbritt startede som så mange andre nye jægere med at skyde et stykke vildt i Sydafrika – nærmere betegnet en Impala – da hun var med som ledsager med sin mand Jesper. Hun blev så bidt af

jagtfeberen, at hun omgående meldte sig til jagttegnskurset efter hjemkomst til Danmark. Kort tid efter denne første jagtrejse til Sydafrika skete det ulykkelige, at den virksomhed, hvor hun var ansat som tøjdesigner, måtte dreje nøglen og lukke og lukke – bare ærgerligt.

Hvad gør så en kreativ pige, som ikke har lyst til at gå uvirksom, indtil et nyt job er skaffet? Ja, hun finder selvfølgelig ud af, at hun selv må tage initiativet. For Majbritts vedkommende blev det efter lidt snak frem og tilbage med manden – det vi i dag kalder sparring – at ideen om at kaste sig ud i kreativ viderebearbejdning af skind kom på banen. Det var nærliggende, at Majbritts baggrund kunne udnyttes optimalt på dette felt.

Netop fordi der ligger så mange ubenyttede og gemte/glemte skind i jægerens gemmer, vil der næppe blive råvaremangel, og den enkelte jæger vil sikkert kunne se ideen i at få skindene frem i lyset og præsenteret på en ny og spændende måde. En måde, der supplerer de hovedmontager, der hænger i jagtstuen eller i husets dagligstue, eller hvor nu det måtte være hensigtsmæssigt.

Det næste spørgsmål var så: *Hvad kan vi bruge skindene til?* Da Majbritt er uddannet som syerske, konstruktør og designer – og har skabt tøj- og boligindretningsdesign i adskillige år, så var det ikke særligt vanskeligt at få ideerne på bordet.



Skindene ligger klar til videre forarbejdning.



Så er der gang i syning af små kvadrater til en pude.



Sikker opbevaring og transport af riflen er også med i tilbudene.

Det første var selvfølgelig puder, der kan udformes på utrolig mange måder, afhængig af skindets størrelse og udseende. Men også betækning af skamler var nærliggende. Tasker, iPad/tablet-covers og selvfølgelig et meget personligt geværhylster eller et patronetui af de sidste stumper kan gøre stor lykke. Men mulighederne er ikke udtømte – det er helt op til den enkelte jæger, hvordan han/hun ønsker at gense sit trofæ. Det vigtigste er, at resultatet er med til at minde om de gode og stærke jagthistorier, der er forbundet med den rejse, hvor trofæskindet stammer fra.

Nede i husets kælder, hvor Majbritt har sit værksted, er der plads til de indleverede skind, til et bord, hvor de aftalte designs opmåles og skæres til. Derudover er der den »stærke« symaskine, der baner sig vej gennem det ofte kraftige læder. Der er også plads til en mere beskedne udgave, til de lettere opgaver, f.eks. bagsiden af en pude, der ikke behøver at være af kraftig læder. Endelig er der plads til et klenodie af en gammel symaskine, der dog ikke indgår i produktionen, men i decorationen.

Opgaverne i den lille virksomhed kommer fra jægere, der bliver opmærksomme på Trophy Designs eksistens fra deres annoncer og deltagelse på diverse messer og roadshows, og som kan se ideen i at få skindene ud af skabet. Mange jægere kontakter Majbritt, inden de tager afsted og aftaler, hvilke opgaver de ønsker udført, og hvilke skind der vil være optimale til netop dette formål. Endnu flere ser ideen med at få udnyttet det, der ligger i deres gemmer.

At Majbritt selv er ivrig jæger såvel herhjemme som i udlandet betyder, at hun har et fint udgangspunkt for netop at rådgive om noget så personligt som trofæer.

For god ordens skyld skal lige gøres opmærksom på, at Majbritt igen er tilbage i fuldtidsjob som tøjdesigner, så Trophy Design drives som hobbyvirksomhed ved siden af designjobbet.

– Men som Majbritt selv udtrykker det, så er jægere tålmodige – de kan sagtens affinde sig med at leveringstiden ikke lige er »i morgen«... □



Oplev stort sceneprogram · Se hundeudstilling og -opvisning
Se våben · Prøv skydebaner · Kig på optik



Danmarks store specialmesse for jægere, sportsfiskere og andre naturentusiaster

Fredag 6., lørdag 7. og søndag 8. februar



Åbningstider: Fredag kl. 14-19, lørdag og søndag kl. 10-17.
Entré: 100 kr. (børn under 12 år - gratis adgang ifølge med voksne).

Aalborg Kongres & Kultur Center

Europa Plads 4 · 9000 Aalborg · tlf. 9935 5555 · info@akkc.dk · facebook.com/akkc.dk



TROFÆOPMÅLINGER

Har du en virksomhed og ønsker et NSK opmålingsarrangement, så skriv en mail til info@nordisksafariklub.com

Opmålinger i januar/ februar 2015

Så er vi klar med de første datoer for Nordisk Safari Klubs trofæopmålinger i januar og februar.

Da flere opmålingsarrangementer ikke var 100% fastlagte ved redaktionens deadline, er ikke alle arrangementer med i oversigterne. Ligeledes kan der ske ændringer i de angivne arrangementer, så derfor – *følg med på vores hjemmeside*, der opdateres dagligt og løbende suppleres med flere arrangementer.

Evt. manglende adresser på følgende arrangementer kan også findes på vores hjemmeside.

Bemærk, at det ikke er alle steder, der opmåles efter CIC – men

kun SCI. Se mere om dette på vores hjemmeside eller kontakt opmålingssamarbejdspartneren. Til flere opmålingsarrangementer er tilmelding af CIC-trofæ nødvendigt – se skemaerne. NSK uddanner flere CIC/SCI opmålere i alle de nordiske lande. Så vi øger antallet af det årlige antal CIC/SCI opmålingsdage betragteligt.

Vi har fået fremstillet nogle nye flotte Nordisk Safari Klub emblemer, som udleveres til alle opmålte trofæer.

Prisen for diplom, NSK-emblem, medalje pr. trofæ er vejl. kr. 200,-, men den kan variere. Kontakt arrangør for pris.

NSK opmåling hos NSK SCI opmåler Henrik Randers – kun SCI opmålinger

8. januar	Torsdag	17:00-20:00	Hemmeslöv/Båstad	Klintvägen 16	070-2212316
22. januar	Torsdag	17:00-20:00	Hemmeslöv/Båstad	Klintvägen 16	070-2212316
5. februar	Torsdag	17:00-20:00	Hemmeslöv/Båstad	Klintvägen 16	070-2212316
19. februar	Torsdag	17:00-20:00	Hemmeslöv/Båstad	Klintvägen 16	070-2212316

NSK opmåling hos Flenning Jakt & Fritid ved NSK SCI opmåler Henrik Randers – kun SCI opmålinger

27. februar	Fredag	12:00-18:00	Helsingborg N/Ödåkra	Fleningevägen 251	Flening Jakt & Fritid AB	042-202400
-------------	--------	-------------	----------------------	-------------------	--------------------------	------------

NSK opmåling ved NSK SCI opmåler Jan-Eric Jansson – kun SCI opmålinger



14. januar	Onsdag	15:00-19:00	Laholm	Edenberga 519	070-2629039
28. januar	Onsdag	15:00-19:00	Laholm	Edenberga 519	070-2629039
11. februar	Onsdag	15:00-19:00	Laholm	Edenberga 519	070-2629039
25. februar	Onsdag	15:00-19:00	Laholm	Edenberga 519	070-2629039

NSK opmåling på Jagt & Safari Roadshow

Fælles roadshow for bl.a. Matswani Safaris, Nika Jagtrejser, Swarovski, Trophy Art, Scandinavian Trophy Transport, MacNab, Hunters Support m.fl. Følg med i kalenderen på www.nordisksafariklub.com

Opmålere: NSK CIC/SCI opmåler Jacob Strunge, SCI opmåler Morten Terp Nielsen, Rasmus Vamo Andersen og Stephanie Hvegholm. CIC trofæer til opmåling skal tilmeldes på jacob.strunge@trophyart.dk – senest lørdag den 10. januar.

18. januar	Søndag	12.00-17.00	Roskilde		Se hjemmeside for adresse	75 22 49 09
19. januar	Mandag	16.00-20.00	Odense		Se hjemmeside for adresse	75 22 49 09
21. januar	Onsdag	16.00-20.00	Kolding		Se hjemmeside for adresse	75 22 49 09
22. januar	Torsdag	16.00-20.00	Varde		Se hjemmeside for adresse	75 22 49 09
25. januar	Søndag	12.00-17.00	Holstebro		Se hjemmeside for adresse	75 22 49 09
26. januar	Mandag	16.00-20.00	Sabro	Nilles Kro	Hadstensvej 209	75 22 49 09



NSK opmåling hos NSK SCI opmåler Nils-Ole Stubberud – kun SCI opmålinger



10. januar	Lørdag	12:00-16:00	Diones Vei 6	Tønsberg	99 56 84 04
14. februar	Lørdag	12:00-16:00	Diones Vei 6	Tønsberg	99 56 84 04

NSK opmåling på Buhls Jagtrejser roadshow

Buhls Jagtrejser



Opmåler: NSK CIC/SCI opmåler Jacob Strunge. Bemærk, at der er CIC og SCI opmålinger på alle Buhls NSK opmålingsdage. Tilmelding er ikke nødvendigt. Se mere på www.buhlsjagtrejser.dk

28. januar	Onsdag	13.00-20.00	Taulov, Fredericia	Kryb i Ly Kro	Kolding Landevej 160	97 26 74 18
29. januar	Torsdag	13.00-20.00	Hjallerup	Hotel Hjallerup Kro	Søndergade 1	97 26 74 18
30. januar	Fredag	13.00-20.00	Herning	Hotel Birkegården	Engdahlsvej 14-16	97 26 74 18
31. januar	Lørdag	11.00-18.00	Fjenneslev	Gyrstinge Skovkro	Gyrstinge Skovhuse 33	97 26 74 18
1. februar	Søndag	11.00-18.00	Hillerød	Frederiksborg Centret	Milnersvej 39	97 26 74 18

NSK opmåling på Amakulus Roadshow



Opmalere: NSK CIC/SCI opmåler Jacob Strunge, SCI opmåler Morten Terp Nielsen, Rasmus Vamo Andersen og Stephanie Hvegholm. CIC trofæer til opmåling skal tilmeldes på jacob.strunge@trophyart.dk – senest tirsdag den 10. februar. SCI trofæer behøver ikke tilmelding. Se mere på www.amakulusafari.com

15. februar	Søndag	10.00-12.00	Ebeltoft	Ebeltoft Park Hotel Ebeltoft	Vibæk Strandvej 4	79 44 74 74
16. februar	Mandag	16.00-18.00	Viborg	Mønsted Kro	Holstebrovej 205	79 44 74 74
17. februar	Tirsdag	16.00-18.00	Agerskov	Agerskov Kro & Hotel	Hovedgaden 3	79 44 74 74
24. februar	Tirsdag	16.00-18.00	Sorø	Pedersborg Forsamlingshus	Volden 6	79 44 74 74
25. februar	Onsdag	16.00-18.00	Bullerup, Agedrup	Møllekroen	Brolandvej 7	79 44 74 74
26. februar	Torsdag	16.00-18.00	Grindsted	Ungdomsgården	Østergade 16	79 44 74 74



Tilmeld dig Nordisk Safari Klubs nyhedsbrev på www.nordisksafariklub.com

Jagtrejser i særklasse

Skræddersyede jagtrejser og pakkerejser - Big Five eller plains game - i det sydlige Afrika, f.eks. i Sydafrika, Zimbabwe Mozambique m.m. - tilrettelagt af Professional Hunter med 15 års erfaring Også specialrejser til mange europæiske lande. Kontakt os for flere oplysninger og et godt tilbud på din næste jagtoplevelse.



ARCAS
HUNTING

Nærum Hovedgade 52, DK-2850 Nærum
Tlf. +45 88 888 292

Hunter's
BIG FIVE



– et brætspil for jægere og andre jagtinteresserede

JULEGAVEN TIL JÆGEREN, DER HAR ALT!

JULEGAVEN TIL HAM/HENDE, DER SKAL TIL JAGTPRØVE!

Glædelig jul fra Hunter's Big Five




Læs mere på
www.huntersbigfive.com
– og se nærmeste forhandler

Uforglemmelige jagtrejser...

British Columbia

Sortbjørn, Wapiti, Muledeer,
Whitetail, Mountain Goat


Book inden 31/12-2014 og få fordel
af afregning i \$CAN til lav kurs.



Afrika

Eastern Cape, Sydafrika
Namibia

Super spændende jagtsafari.
Konkurrencedygtige trofæpriser.



Polen

Bukkejagt - Hjortejagt - Drivjagt

Super revirer til gode priser.
Kør-selv eller gruppeture med bus.



Rejser til:

Polen

Ungarn

Kroatien

England

Irland

Sydafrika

Namibia

Ny Kaledonien

British
Columbia

Yukon

Rusland

Tyrkiet

Sibirisk råbuk

Kurgan, Rusland

5 dages jagt

dkr. 14.500,-

+ trofæafgift



Rusahjort


Ny Kaledonien

Jag stærke rusahjorte
på fri vildtbane på
tropeø i stillehavet.

5 dages jagt

Afskydning af 1 rusahjort

dkr. 24.995,-



Lotte & Brian Vels
Tlf. 26236721 lbjagtrejser@mail.dk

Find us on:
facebook

LB Jagtrejser

dja
DANSK JAGTFORENING