

JAGTMAGASINET

# TROFÆ

Tidsskrift for  
Nordisk Safari Klub  
23. årgang  
Nr. 6 · Oktober 2015



# Jagt, etik, moral og politisk korrekthed



Vi mennesker har altid været jægere og fangstfolk, og det at være jæger ligger dybt i os alle. Vi drages og fascineres af jagten og dens mange facetter:

- at rejse ud og opleve nye steder – lige fra det nære til det fjerne
- at møde nye mennesker, skabe venskaber og opleve fremmede kulturer
- at udfordre os selv igen og igen – for at udleve drømmen om nye jagtlige oplevelser

Alt sammen bundet sammen af passionen for jagt og det at være en del af jagtfællesskabet – uanset religion, hudfarve og andre tilhørsforhold.

Nordisk Safari Klub er den fjerdestørste internationale klub for jægere i verden, og som alle ved, er det klubbens formål at arbejde til gavn for

jagten samt at fremme mulighederne for jagten og kæmpe for jægerens interesser. Og tro mig – der er meget at arbejde med, da jagten mange steder er truet af misforstået politisk korrekthed.

På den anden side er vi jægere også nogle gange selv medvirkende til dette, specielt når vi ukritisk udlever vores passion – her tænkes specielt på nedlæggelse af trofæmanipuleret vildt. Derfor vil mere etisk vildtforvaltning og fair chase jagt helt sikkert være noget, som vi jægere skal være meget bevidste om i fremtiden.

Det er vigtigt i dag, og det bliver endnu vigtigere i fremtiden, at vi som jægere er meget opmærksomme på, hvordan vi udøver jagten, og hvordan vi behandler vildtet – både før, under og efter jagten. Det er essentielt, at vi jægere og jagtbranchen som helhed er meget bevidste om vores egen jagtetik og jagtmoral – og altid stiller høje krav til os selv og vores samarbejdspartnere omkring dette. Kun på den måde kan vi sikre, at jagten, som vi kender og oplever den, vil bestå fremover – således at fremtidige generationer også kan opleve og blive bidt af passionen for jagt. □

*Knæk og bræk  
Dan Saugstrup*

## INDHOLD

### 4 Jagten på Afrikas juvel

Af Anders Holm

### 12 Fire kvinder og en kamel

Af Jens Kjær Knudsen

### 20 Udefra

### 22 Grejguide

### 24 Jagtrapporter

### 26 Karpaternes sorte djævle

Af Philippe Jaeger

### 34 Fem år på fuld skrue

Af Thomas Lindy Nissen

### 42 Capra Montesa

Af Klaus Hansen

### 50 Skole i langdistanceskydning del 1

Af Thomas Haugland

### 56 Drømmen om kronhjorten

Af Alexandra Hellström

### 60 SCI-nyt

### 61 Klubnyt

### 62 Opmålinger

#### Jagtmagasinet Trofæ

23. årgang · Nr. 6 · Oktober 2015  
ISSN-0908-3952  
Forsidefoto: Anders Holm

#### Udgivelser / utgivelser / utgåvor i 2015

Medio februar, marts, april, maj, september, oktober, november og december.  
Deadlines: Redaktionelt stof: 5 uger før udgivelsen. Indlevering af annoncemateriale 3 uger før udgivelsen.  
Annonceordrer: 4 uger før udgivelsen.

#### Ansvarsh. redaktør

Rune Fich Weischer  
Jenslevgade 7 · Jenslev · 4070 Kirke Hyllinge  
Tlf. +45 50 59 51 14  
E-mail: rw@nordisksafariklub.com

#### Annoncering / annonsering

Erik Klitgaard  
Åstrup Strandvej 66 · DK-8541 Skødstrup  
Tlf. +45 24 81 29 31  
E-mail: eklit@live.dk

#### Annoncering / annonsering på www.nordisksafariklub.com

Dan Saugstrup  
Gl. Jernbanevej 22, 2 tv · DK-2500 Valby  
Tlf. +45 20 73 35 33  
E-mail: dan@saugstrup.net

#### Lay-out

ProGrafisk ApS  
Cikorievej 22 A · DK-5220 Odense SØ  
Tlf. +45 63 38 39 40  
E-mail: michael@prografisk.dk



#### Nordisk Safari Klub

www.nordisksafariklub.com

#### Sekretariat / sekretariatet

Laila Holmgaard  
Nakke Kirkevej 16  
DK-4581 Rørvig  
Tlf. +45 70 22 70 92  
E-mail: info@nordisksafariklub.com

Kontortid:  
Tirsdag og torsdag fra kl. 9.00 til 17.00  
Onsdag fra kl. 9.00 til 12.00

#### Bestyrelse / styret / styrelsen

Formand / styreleder / ordførende:  
Jens Kjær Knudsen  
Blindgyden 5 · DK-4622 Havdrup  
Mobil +45 40 58 04 82  
E-mail: jens@kjaerknudsen.com

Dan Poulsen  
Søndervænget 1 · DK-5871 Frørup  
Mobil +45 40 30 42 04  
E-mail: dan-358@hotmail.com

Steen Nielsen  
Fløjterupvej 18 · DK-2690 Karslunde  
Mobil +45 20 28 30 06  
E-mail: info@snedkersteen.dk

Kim Holmgaard  
Nakke Kirkevej 16 · DK-4581 Rørvig  
Tlf. +45 93 94 50 50  
E-mail: kilamabo@hotmail.com



Jagten på Afrikas juvel

Side 4



På jagt i Mongoliet

Side 12



Karpaternes sorte djævl

Side 26



Skole i langdistanceskydning

Side 50

Dan Saugstrup  
Gl. Jernbanevej 22, 2 tv · DK-2500 Valby  
Mobil +45 20 73 35 33  
E-mail: ds@nordisksafariklub.com

Kim Bjøler  
Bøjdenevej 51 · DK-5800 Nyborg  
Tlf. +45 65 31 49 45 · Mobil +45 20 44 36 05  
E-mail: kvbjoler@os.dk

Tim Anker Wermuth  
Kasernevej 65 · 4300 Holbæk  
Tlf. +45 20 62 97 05  
E-mail: wermuth@pc.dk

#### ■ Udvalg / udvalg / kommitté

Skydeudvalget / skyteudvalget /  
skjultkomitéen:  
Kontaktperson Steen Lindhardt  
Baldursgade 25 · DK-6700 Esbjerg  
Tlf. +45 41 23 52 15 · +45 75 13 52 16  
E-mail: lindhardtsteen@gmail.dk

Aktivitets- og udstillingsudvalget /  
utstillingsudvalget / utstillingskomitéen  
Formand / styreleder / ordförande  
Steen Nielsen

Mediaudvalget / mediautvalget /  
mediakomitéen  
Formand / styreleder / ordförande  
Jens Kjær Knudsen

Museumsudvalget / museumsudvalget /  
museumskomitéen  
Formand / styreleder / ordförande  
Jens Kjær Knudsen

Vedr. forsikring: Erik Ahlmann-Larsen  
Langebakken 3 · DK-2960 Rungsted Kyst  
Tlf. +45 45 86 06 11 · Fax: +45 45 86 15 20  
E-mail: tedeum@tedeumvin.dk

#### ■ Kontaktpersoner i Norge

Nordnorge: Jens Aksel Kjær  
Planetveien 297 · 9024 Tomasjord  
Tlf. +47 77 63 18 59  
E-mail: breikjar@online.no

Syd Norge: Nils-Ole Stubberud  
Diones Vei 6 · 3113 Tønsberg  
Tlf. +47 99 56 84 04 · E-mail: nil-stub@online.no

Midnorge: Trond Selmer Nergaard  
Selmergården · 7316 Lensvik  
Tlf. +47 997 14 775 · E-mail: t-senerg@online.no

Vestnorge: John Kofoed  
Tegltun 4 · 6300 Åndalsnes · Tlf. +47 97 17 94 42  
E-mail: john@rauma-jakt-fiskesafari.no

#### ■ Kontaktpersoner i Sverige

Dan Fridh  
Stora Lönhult 119 · 274 62 Rydsgård  
Tlf. +46 709 54 79 17 / +46 411 71 230  
dan.fridh@telia.com

Henrik Randers  
Klintvägen 16 · 269 40 Båstad  
E-mail: bbhranders7@gmail.com  
Tlf. +46 702 21 23 16

#### Kontaktperson i Finland

Aatos Niemi  
Kärpantie 13 · 27800 Säkyä  
Tlf. +358 286 70 608

# Jagten på Afrikas juvel

# BONGO

Af Anders Holm





Det har altid været mit højeste ønske, når det gælder trofæjagt. For mig har det smukke dyr fra regnskoven altid rangeret over alt andet, man kan jage på jorden. Alene den myte, der udviklede sig omkring bongoen fra midten af 1800-tallet og helt frem til 1906, hvor det lykkes den første trofæjæger at få nedlagt en bongotyr, giver denne art en særlig status. Mange jægere forsøgte igennem 60 år at nedlægge en tyr af bongo, og på disse to måneders safaris, fik man end ikke et glimt af tyren, kun hundyr blev nedlagt eller set. Forklaringen er naturligvis en kombination af utilgængeligheden i regnskoven på dette tidspunkt samt det forhold, at sporing og den nødvendige hugning af lianer og tornebefængte grene, gav bongoen rige muligheder for at forsvinde længere ind i dyrets ideelle habitat, når den hørte jægerne komme. Det er nu om dage langt nemmere, idet man kan flyve de ca. 800 km ind i regnskoven på 1½ time eller vælge at køre i bil: 28 timer! Desuden jages bongo nu med hunde, der medbringes ved sporingen og slippes løs når man er tæt på dyret. Hundene kan altså ikke spore bongoen, men giver hals og stiller dyret. Pygmæernes evne til at tracke i den mørke underskov, hvor blade på jorden flyttes for at bekræfte sporet, er ikke mindre end noget af det mest fabelagtige, man kan opleve på jagt. Skovfirmaerne har igennem årene lavet veje og spor, der skærer sig ind i disse ufremkommelige dele af Cameroon. Nationalparken Lobeke grænser op til et af jagtområderne i et forløb på 65 km, hvilket giver en løbende indvandring af ikke mindst elefanter. Disse veje giver mulighed for at se de spor der afsættes om natten eller tidlig morgen, når man kører ud.

Min kone og jeg havde haft en fantastisk tur i 2014 til Benin, og stor var min glæde, da Jose Chelet, den karismatiske PH og grundlægger af SafarisChelet, ([www.safaris-chelet.com](http://www.safaris-chelet.com)/Jelling Jagtrejser) kontaktede mig med en mulighed for at deltage i en afbudsjagt i maj 2015. Der var to ledige pladser i det lille charterfly, der bringer en til den lille landsby Kika, 750 km inde i det sydøstligste hjørne af Cameroon på grænsen til Congo.

Til min store glæde var det lykkedes vores søn Niels at få fri, så vi sammen kunne opleve regnskoven. Niels havde sit kamera, et ny erhvervet Canon med video, med og tog næsten 2000 billeder samt utrolige videoer fra jagterne. Muligheden for bongo, sitatunga, skovbøffel, elefant samt duikere var med til at skrue forventningerne op. Da den lille jet lagde an til landing på grusribben i Kika, stod vores 26-årige PH Ximo, barnebarn af Jose Chelet, og ventede sammen med de 3 amerikanske jægere, der efter 2 uger i regnskoven skulle tilbage til civilisationen. De havde nedlagt 3 bongo, 3 sitatunga, 2 skovbøfler og flere arter af duikere. Kvaliteten af bongoerne var fin: 31, 30



*Den gamle tyr havde horn på godt 28" med fint udlæg og udadrejede horn – og et ufatteligt smukt skind. Det har i mange år været mit drømmetrofæ. Godt at jeg havde rutinerede folk med på jagten, da jeg aldrig så hovedet på dyret, før bongoen blev skudt på ca. 10 m afstand i det tætte løvhæng.*

og 26". Nedbør er afgørende for succes i regnskoven. De to øvrige deltagere på vores tur var jægeren Nikolaus Draskovitch og ph Martin Neuper, begge fra Østrig, fabelagtige jægere og – ledsagere på denne 2 ugers safari.

Noget af det vigtigste i regnskoven er at være forberedt på de specielle forhold, der kræver langærmet tøj, 3 sæt, gode støvler, gaiters samt en riffel i mindst 375H+H. Håndkikkerten kom ikke ud af etuiet, og det tøj, der ikke var af bedste kvalitet, blev slidt i laser. En af de største oplevelser var pygmæerne, der boede sammen med deres familier omtrent 100 m fra vores fine træhuse med tage lavet af bananblade. Pygmæerne, der er af Baka stammen, var venlige, og deres altid ukuelige humør samt fabelagtige evner som trackere gjorde oplevelsen til noget helt særligt. Man tror

ikke sine egne øjne, første gang trackerne begynder at hugge vej direkte ind i et løvhæng, der svarer til en tjørnehæk, med dusinvis af lianer med torne (som brombær). Selvom 3 mænd går foran en for at rydde vej og samtidigt sporer, kan man ikke følge med! Hvis man bare går ½ meter fra sporet, er man sikker på at falde, så lang man er på et tidspunkt, da lianerne er få mm tykke og svære at se i mørket. En ting man skal have respekt for er myrer. Når der bliver råbt: *Ants!* skal man løbe alt, hvad man kan. Myrerne vil næsten altid komme ind under ens gaiters med det resultat, at man er nødt til at tage bukserne ned og forsøge at finde de arbejdsomme insekter, der med kindbakkerne dybt begravet i ens kød skal fjernes enkeltvis. Nedbør er altafgørende for en god jagt i regnskoven. Den første dag var vi begun-

stiget af den regn, der var faldet dagen før. Alle spor var friske og stod som fine afstøbninger i den røde afrikanske jord, og flere spor af enlige bongotyre kunne ses allerede de første timer, vi var ude. Det første spor fra en stor tyr gik direkte ind i noget af det tætteste løvhæng, man kan forestille sig. Jeg gik foroverbøjet, kravlede og forsøgte at følge med, men blev alligevel revet og flået og gennemblødt på mindre end et kvarter. Sporet førte os ud i et område med meterhøje planter og en sigtbarhed på under en meter. Pludselig begyndte hundene at halse, og man kunne høre spredt gøen, der fjernede sig fra os. Bongoen var løbet væk fra hundene – måske grunden til, at denne bongo var nået at blive gammel. Vi vendte om og gik tilbage til bilen. Senere fandt pygmæerne et spor, som Ximo ville checke, og igen startede vi



*Bongoen er båret ud til bilen. Bemærk lianerne der anvendes som bæreseler og bladene der skærmer mændene for gennemblødning. Kødet kan fint spises selvom hygiejnen ikke helt lever op til Fødevarerstyrelsens normer.*



*Niels drikker frisk vand af lian. Denne lianart indeholder ca. 1 liter helt rent og velsmagende vand per meter. Elefanterne anvender disse for at drikke, mens de går gennem regnskoven.*



med at hugge os ind i det tætte løvhæng. Denne gang gik der kun ca. 20 minutter, før vi kunne høre hundene glamme. Det er en infernalsk larm, når 10-15 hunde har stillet en bongo, der angriber hundene på skift i den tætte regnskov. Da vi kom nærmere, kunne vi konstatere, at denne bongo var ung, med tynde horn på ca. 26". Niels fik sjældne billeder af bongoen på 15 meters afstand, mens den gjorde udfald mod hundene. Pygmærne fik med besvær deres hunde indfanget og skulle samtidigt passe på bongoen, der kan finde på at angribe, hvis den føler sig presset.

Vi gik derefter den besværlige tur tilbage til bilen og fortsatte ad skovsporret. Før kl. 12 fandt trackerne endnu et bongospor, som Ximo gerne ville gå på. Vi var nu bedre forberedt, og sporingen gik lidt nemmere. Efter ca. ½ time kunne jeg høre enkelte hunde glamme, og trackerne satte tempoet op. Det er meget svært at følge med trackerne, når de ophidsede sætter farten op og hugger mindre ned på

deres vej. Fremme ved trackerne kunne jeg se Ximo og Hverve, en af trackerne, der forsøgte at se, hvad hundene havde stillet. Jeg kunne se noget lysebrunt – en hund. Vi kunne kun se glimt af tyren, selvom den kun var 10 m væk. Da vi flyttede om på den anden side af et stort træ, kunne vi se lidt af det smukke sribede skind – uden dog at vide hvor på bongoen, det var. Jeg havde besluttet, at jeg ikke ville skyde, før jeg var absolut sikker på skuddet, da der var blevet skudt flere hunde samt anskudt bongoer, der derefter havde angrebet.

Pludselig så jeg en albue på dyret og kunne derved sætte en kugle, som jeg var sikker på. Ximo var klar til at følge op, men det var dog ikke nødvendigt, da det 300 kg store dyr faldt efter få sekunder.

Fremme ved bongoen brød Ximo og trackerne ud i en sang, og tyren kunne nu tages i åsyn. Sikke et syn! En vidunderlig ældre tyr med udadrejede elfenbensfarvede hornspidser og et fejlfrit skind, lysebrunt med smukke lyse striber. Bon-

goen blev efterfølgende opmålt til 28-29" i lejren. Det tog lang tid for mig at fatte, hvad der var sket, men vi havde god tid, idet resten af dagen ville gå med at tage fotos, skinne, partere og slæbe de mange kilo kød ud til vejen. Pygmærne arbejdede ihærdigt, og efter ca. 2 timer stod vi ved bilen, flere af trackerne med store stykker kød i praktiske bæreseler lavet af lianer. Vi kunne efter det hårde slid omsider sætte os ind i bilen, og kort før vi passerede de indfødtes hytter, satte vore trackere i med den smukkeste sang som tegn til lejren på, at vi kom hjem med bytte. I lejren var hele personalet samt en masse børn fra landsbyen samlet for at beundre det smukke dyr. Senere på dagen kom Nikolaus og Martin tilbage til lejren med den skønneste bongo, man overhovedet kan forestille sig. En smuk gammel tyr med utrolige 34" horn – i sandhed et trofæ i verdensklasse.

Aftenen blev uforglemmelig med G+T før maden – siddende i de hyggelige åbne huse, der er bygget med udsigt over de

utrolige trætoppe i regnskoven, som vi sad midt i. Hver aften fik vi lækkert kød fra vildt, som vi havde nedlagt: bongo, bøffel og duiker med den lækreste salat, der blev dyrket i lejren. Der var sjovt nok ikke moskitoer eller stikkende insekter i lejren. Kun ude i regnskoven efter natens frembrud samt i landsbyen blev vi stukket, men vi huskede naturligvis at tage de obligatoriske malariapiller hver dag. Lejren var meget velfungerende med fine træhuse med palmebladstage til hver jæger med eget bad og toilet, foruden en stor seng med moskitonet. Vi blev vækket kl. 5 til en god morgenmad med hjemmebagt brød og æg og bacon samt god kaffe og te. På jagten var der sandwich, cola og vand med. Når vi returnerede efter middag, var der en solid frokost, oftest en varm ret af de dyr vi havde nedlagt. Vi smagte de lækreste bøffer af skovbøffel samt diverse retter af bongo. Mango og avocado var af en kvalitet, vi ikke havde smagt før.

Dag 4 var vi ude for at finde spor og kom tidligt til spor af en bøffelko og -tyr. Sporet gik langs vejen, ind i skoven, ud igen samt ind i det tykkeste man kan forestille sig. Jeg blev spurgt, om jeg ville forsøge at nedlægge skovbøffel, hvilket jeg sagde ja til. Vi begyndte nu en meget hård sporing med krydsning af vandløb, op- og nedstigning på nogle stejle bakker, alt sammen i meget tæt bush, så sigtbarheden



*Frisk fod af bøffel sammenlignet med en .375 H+H. Sporet er afsat efter en regnskylle idet dyret krydsede vejen. Bemærk det helt friske spor.*

var under 1 m på lange strækninger.

Vi havde gået i over en time, da jeg hørte spredt hundeglamm. Ximo gik lige foran mig, og flere af trackerne sendte deres hund fremad. Vi kom til et område, hvor sigtbarheden var ca. 6 m, og hundene glammede nu højere. Ximo fandt et sted, hvor vi kunne se bedst muligt, og sagde til mig: »If you see anything big – shoot!« Jeg kunne mærke spændingen i hans stemme, da jeg hørte hundene på vej retur. Pygmæerne sprang nu om bag ved os, og Niels fandt et træ, der kunne give lidt beskyttelse. I næste nu kom bøflen som en ræv af grav – med et dybt brøl, jagende hundene, der løb tilbage til os.

Dyret havde direkte retning på Ximo, der skød øjeblikkeligt og fældede dyret, hvorefter jeg skød fra hoften. Ximo skød andet skud på bladet, den første kugle sad

i hornstejlen. Bøffelkoen lå mindre end 2 meter fra vores støvlespidser. Pygmæerne kom nu frem og sagde: »Bon – patron!« Samtidigt med at de grinede og dansede rundt. Jeg var lidt stille, idet dette kunne være gået rigtig galt. Jeg har aldrig set en sådan hurtighed samt vildskab hos noget dyr. Bøffelkoen vejede ca. 300 kg og var meget lavstammet, derfor ser man dem sent i det tætte løv. Takket være Ximos kasteskud var jagten overstået. Niels synes, det havde været det mest spændende, han havde oplevet på jagt og nåede faktisk at få taget video af jagten, hvilket var fabelagtigt, hvis man tænker på de vanskelige forhold i den tætte regnskov. Ved at spørge flere af de rutinerede deltagere på turen, fandt jeg ud af, at kun de færreste indlader sig på jagt på skovbøffel med hunde. Der er 75 % sandsynlighed for, at bøflen angriber hundene, som løber tilbage til pygmæerne, der hurtigt løber bag træerne, og dermed har man en bøffel i full charge! Jeg har besluttet, at dette vil jeg ikke gøre igen!

*Den nedlagte skovbøffel, som Ximo skød i selvforsvar, da den angreb i den tætte underskov, og endte sine dage under 4 m fra hans støvlesnuder.*





# ZEISS VICTORY V8 1.1-8x30.

The new benchmark for driven hunting.

// LIVING OBSESSIONS

MADE BY ZEISS

**NYT!**  
Nu er ZEISS  
V8-familien  
komplet!



## More versatile

Super zoom



## Brighter

Sharper light point



## Faster

Larger exit pupil



## Wider

Maximum field of view



### Oplev den mest alsidige sigtekikkert til drivjagt fra ZEISS

En jagt er uforudsigelig. Det maksimale zoom-område på ZEISS VICTORY V8 muliggør både et ultra hurtigt sigte på korte afstande og præcis skydning på længere afstande. Med et synsfelt på 39,6 m kombineret med den store udtrædelsespupil på 9,9 mm, sætter VICTORY V8 1.1-8x30 en helt ny standard for sigtekikere til drivjagt.

### ZEISS VICTORY V8 FÅS NU I FIRE FORSKELLIGE MODELLER

Det er ikke kun til drivjagt, at V8 sætter nye standarder. Med fire forskellige modeller at vælge imellem er der en ZEISS VICTORY V8 til enhver jagtsituation.

- VICTORY V8 1.1-8x30: Drivjagt og pürch
- VICTORY V8 1.8-14x50: Pürch og all-rounder
- VICTORY V8 2.8-20x56: Skumringsjagt og anstandsjagt
- VICTORY V8 4.8-35x60: Skumringsjagt, bjergjagt og konkurrenceskydning

Læs mere: [www.zeiss.com/sports-optics/victory-v8](http://www.zeiss.com/sports-optics/victory-v8)



We make it visible.



*Det stolte jagtselskab med to duikere nedlagt på samme jagt. Niels skød en smuk Blue Duiker, og jeg nedlagde en Bay Duiker, efter de var blevet kaldt ind af Hverve, en af de fantastiske pygmæer vi havde med.*

*Fra venstre nederst: Cebu, Hverve, Pauli, N'Dameso, forfatteren, Jab, Niels og Sapu.*

Når vi havde været på jagt om formiddagen, lavede vi ofte en udflugt på duikere om eftermiddagen. Pygmæerne er legendariske i at kalde duikere, idet de kan efterligne hundyrets angsts-krig. Man finder en veksler, hvor der er lidt udsyn, hvilket er en sigtbarhed på ca. 5 m. Derefter sidder man op ad et træ bag et camouflagenet, med haglbøssen klar. Niels og jeg var så heldige at skyde hver en duiker. Niels skød en meget fin Blue Duiker og jeg en Bay Duiker. Senere på turen var jeg heldig at nedlægge en Bates Pygmy Antelope, verdens mindste antilope på 1½ kg.

Desforuden fik vi indfanget en del af de fabelagtige sommerfugle, som regnskoven har. Niels havde travlt i frokosttimerne, især ved et vandløb, hvor der lå noget råddent kød fra nedlagt vildt.

Den sidste dag på duikerjagt stødte vi pludselige en flok perlehøns. Vi kunne ikke se fuglene, men hørte dem lette i alle retninger i den tætte regnskov. N'Dameso, en af de dygtige trackere, slog sin machete og en kniv mod hinanden, og lyden fik perlehønsene til at svare ham. Langsomt pürschede han sig frem, og vi fik nu kontakt med en af perlehønsene, som jeg kunne nedlægge med min gamle AYA fra 1971, min første haglbøsse. Jeg var lykkelig, da Cebu overrakte mig byttet, en smuk

Plumed Guineafowl. Jeg har altid sagt, at slanger ikke er nogen problem, når man er på jagt i Afrika. Jeg må dog indrømme, at denne jagt bød på kontakt med 6 slanger, hvis begge hold jægeres oplevelser tælles, og deraf var der 5 grønne mambaer. Som de lokale siger: »Du har et kvarter til at ringe hjem!« I udkanten af lejren så Niels en grøn mamba, da han fangede sommerfugle. Man skal huske, at pygmæerne ser og hører disse dyr, længe inden der

opstår noget farligt. Ofte pga. en fugl der har et advarselsskrik, som gør at trackerne ændrer retning i den tætte regnskov.

Vi besluttede at holde fest for vore trackere den sidste aften og købte derfor 4 kasser lokalt øl. Det, der nu skete, er med til at gøre det afrikanske kontinent til noget helt særligt: kvinder, mænd og børn kom ud af deres hytter og startede en fest, der kørte i flere timer. Plasticdunke var velegnede trommer, og de frembragte en hypnotiserende rytme, der, sammen med deres sang og dans, var herligt livsbekræftende. Mændene kom hen til os, en efter en, med deres koner for at høre, om vi ville danse med dem. Og det ville vi! Det var en aldeles fantastisk oplevelse at høre deres flerstemmige sang med en livsglæde, man kun kan misunde dem. Pludselig begyndte det at regne, og vi trak alle ind i hytterne, hvor vi kunne sidde i tørvej, og festen fortsatte. Alle børnene deltog, de mindste trygt sovende i en bæresele på ryggen af moderen. Efter regnbygen gik vi atter ud og fortsatte festen i den mørke tropenat – som kun Afrika kan byde på.

Jeg er meget glad for at have oplevet jagt i regnskoven sammen med vores søn. Mange jægere tager kun i regnskoven én gang – for at få en bongo. Jeg vil alligevel gerne anbefale denne udfordrende jagtform. Efter en række fantastiske oplevelser på det afrikanske kontinent igennem 30 år er bongoen stadig – efter min mening – Afrikas juvel. □

*Forfatter til bogen: »Tilbage til Afrika«*

*Se også: [www.375holm.com](http://www.375holm.com)*

*De søde børn fra landsbyen, som altid grinede og vinkede, når vi kom forbi.*



# Guldmedalje og "Best of Show" til Europamesterskaberne 2015



Vores Skovsnepe var helt oppe i de højere luftlag til Europamesterskaberne i Finland 11.-17. maj 2015. Med placeringen som "Best of Professional Category" (Guldmedalje) med tillæg af 2 x Awards (udmærkelser) blev vores Aborre udfordret maksimalt.

Men når så Aborren landes stilsikkert i en flot "splash" med 2. placering og 3 x Awards, hvoraf den ene er "Best of Show" (bedst af alle monteringer i dette års Europamesterskab), blev det på alle måder en fornøjelig begivenhed for First Class Trophy's konservatorer.

Læs mere om vores konservatores resultater og placeringer på "European Taxidermy Championships 2015" på vores hjemmeside [www.firstclasstrophy.com/finland](http://www.firstclasstrophy.com/finland). Her kan du bl.a. se billeder af vores øvrige monteringer, der fik placeringer i Finland: Brunbjørn, Kronhjort, Ræv og Råbuk.

**Selv om vi flyver højt, er vores priser stadig nede på jorden...**

#### Priseksempler på trofæmonteringer:

Snepe:	kr. 1.000 + moms
Aborre 1 kilo:	kr. 1.200 + moms
Brunbjørn 211-240 cm:	kr. 20.000 + moms
Råbuk:	kr. 2.000 + moms
Kronhjort:	kr. 5.100 + moms
Ræv:	kr. 1.500 + moms

**First Class Trophy er et af Europas største konservatorfirmaer med specialister til alle vildarter.**

## NY Kalkulator

Husk vores ALL INCLUSIVE løsning når du skal på jagt i Namibia og Sydafrika. Prøv også vores "nem at bruge" kalkulator på hjemmesiden til at beregne dine konservator- og hjemtransportpriser.



FIRST CLASS TROPHY



# Fire kvinder og



# en kamel

Af Jens Kjær Knudsen



Vi stiller bilen i ly af en lille bakke og sniger os nærmere, mens jeg fornemmer vinden direkte i ansigtet, det er helt perfekt. Det er varmt i Gobi-ørkenen, og selv om vi er i september, brænder solen konsekvent fra en skyfri himmel. Den flade ørken med de små sandbakker ses så langt øjet rækker, mens vi bevæger os mod toppen af en bakke. Bakken er kun 50 m høj og har – områdets maskuline råhed til trods – form som et kvindebryst. Formen afleder dog ikke mine tanker, for det er klart mere spændende at se, om det lykkes os at nå toppen, uden at den store gazelleflok på den anden side af bakken opdager os. Efterhånden som vi nærmer os toppen, bliver vi mere og mere krumryggede, for til sidst at ende kravlende på underlaget af sand og sten – men lad os starte med begyndelsen:

### 150 licenser

Efter én dag i trafikkaos i Mongoliets hovedstad, Ulan Bator, kører vi endelig ud af byen mod jagtområdet. Efter kun 20 minutter løber asfaltbelægningen ud i sandet, om man så må sige – og resten af turen gøres på blødt underlag af sand. Jeg får hurtigt en fornemmelse af, at dette land er meget tyndt befolket, for så snart vi er ude af Ulan Bator, ser vi ingen mennesker. På sletterne dukker der dog ind i mellem telte op (også kaldet »yurt« eller »ger«) samt flokke af kameler og heste i sanddynerne. Men jeg ser

ikke et eneste menneske, selv om vi kører i flere timer. Det er et meget anderledes landskab, end jeg er vant til – sandørkenen med små bløde bakker på store sletter. Langt ude i horisonten kan ses små bjerge.

Her er ingen træer eller buske, og jeg kan virkelig forestille mig, hvor barskt det må være herude om vinteren. Alligevel er nomaderne nødt til at flytte derhen, hvor der er det bedste græs til deres husdyr – et barskt liv!

Det er intet problem at køre i det gule ørkensand, det er faktisk meget behageligt. Efter et par timer ser jeg de første flokke af gazeller – store flokke på måske 75-100 individer. Ved første møde med gazellerne kan jeg ikke lade være med at lede tankerne hen på springbukke i den sydafrikanske Karoo-ørken. Det er utroligt, som de ligner springbukke både i pelsfarve og hornform.

Området er nationalpark, hvor der ikke udstedes licenser, men senere kører vi ind i jagtområdet, og jeg er ikke i tvivl om, at jeg er på vej ud i gazelle-paradis-land ...

Bayer, min tolk, fortæller, mens vi bumper behageligt derud af på ørkenvejen, at der udstedes ca. 150 gazelle-licenser om året, men kun få af dem udnyttes, da gazelle-jagt ikke er så kendt blandt oversøiske jægere. Bayer fortsætter:

Jeg tror, det er fordi, de fleste forbinder jagt i Mongoliet med Argali- og Ibexjagt.





## MONGOLIAN GAZELLE

Mongolian Gazelle kaldes også White-tailed Gazelle og opnår skulderhøjde på cirka 75 cm og en vægt på 50 kilo. Det er ikke mange jægere, der har nedlagt denne spændende art, og i SCI rekordbog er kun opmålt 148 trofæer på 40 år. Mongolian Gazelle er den største asiatiske gazelle, og meget kendetegnende for arten er, at hannerne har et stort, meget synligt strubehoved, langt større

end hos andre gazellearter. I Mongoliet lever ligeså Hillier Goitered Gazelle, kaldet Black-tailed Gazelle, men den er ikke længere jagtbar.

Mongolian Gazelle kan skelnes fra Hillier Goitered Gazelle ved sin større størrelse, en anden farve, en meget kortere hale, og et sæt anderledes formede horn.

Normalt opholder arterne sig på forskellige terræn og holder sig for sig selv,

men kan dog undertiden findes sammen, da de begge lever i store flokke på græssletter.

Mongolian Gazelle er et af de hurtigste dyr i verden og dyrets værste fjende er ulve, som nu – ligesom vildsvin – er blevet fredet i Mongoliet. Der frigives årligt cirka 150 licenser til jagt på Mongolian Gazelle, men kun få af dem bliver solgt til oversøiske jæger.



Foto: Dean Conger/National Geographic Creative

## AT BOOKE EN JAGTREJSE TIL MONGOLIET

Outfitterne i Mongoliet sælger normalt ikke jagter direkte. En jagtrejse til Mongoliet skal således arrangeres gennem et af de store nationale eller internationale jagtrejsebureauer. Flere russiske og tyrkiske bureauer har stor erfaring med jagt i Mongoliet, men da det kun er få firmaer, der virkelig har erfaring med jagten i landet, skal man altid sørge for at få nogle referencer fra tidligere kunder og derefter kontakte disse.

### Arter, der kan jages i Mongoliet:

- Mongolian Gazelle
- Altai Wapiti
- Altai Argali
- Gobi Argali
- Hangay Argali
- Siberian Ibex
- Gobi Ibex

Jagt i Mongoliet starter i et prisleje på omkring 2.500 dollars for en gazellejagt, mens man i den dyre ende finder jagter på en af verdens dyreste vildtarter, Altai Argali, som koster mellem 120.000 og 140.000 dollars. Hvis man vil opleve Mongoliet som jagtland, men samtidig ønsker at holde omkostningerne nede, kan jagten på Mongolian Gazelle anbefales. En sådan jagt kan så kombineres med f.eks. rideture på mongolske heste eller kameler i nationalparker, besøg i Ulan Bator og jagtmuseet – samt med overnatning i de traditionelle »ger«.

### Vil du med på jagt efter Mongolian Gazelle?

Hvis du kunne tænke dig at opleve jagt i Mongoliet, så arrangeres for første gang en gruppe-tur for 5-6 jægere i august 2016. For kun cirka \$ 2.500 plus flybillet får du jagt på Mongolian Gazelle inkl. trofæ, kamel- og hesteridetur i nationalpark, besøg

på jagtmuseet, og sightseeing i Ulan Bator. Er du interesseret i at deltage på sådan tur, kan du sende en mail til Anna Chepiga på: [anna@stalker-group.com](mailto:anna@stalker-group.com)

### Campen i ørken

Campen i ørken har følgende navn på facebook »Arburd Sands Camp«.

### DRIKKEPENGE I ASIEN

Drikkepenge er noget, mongolerne går rigtig meget op i, hvilket min tolk heller ikke lagde skjul på. Jagtchefen forventede \$500, guiden \$400, køkkenpersonalet \$200 pr. person og tolken minimum \$500. Dette beløb er pr. uge man er på jagt.

Min samlede tur, der varede lidt over tre uger, var lidt omkostningsfuld blot i drikkepenge. Dette bør man være forberedt på inden turen – i mit tilfælde måtte jeg forbi bankautomaten i Ulan Bator ved flere lejligheder.

Jeg tænker, det må der da kunne gøres noget ved, for det er jo jagt, der kan arrangeres for meget begrænsede midler og helt oplagt som gruppeture.

Mens en lille landsby bestående af 200 faldefærdige huse langsomt kommer til syne i horisonten, lover jeg min guide at undersøge, om ikke sådan en jagt kan synliggøres for oversøiske jægere fra Europa og USA.

Da vi når landsbyen, kan jeg ved selvsyn konstatere, at mongolerne er fattige herude. Det ses tydeligt på husene og menneskene, som lever utrolig nøjsomt – om vinteren er der ikke meget at foretage sig her.

### Piger i campen

Vi møder den lokale camp- og jagtchef ved byens benzinstander. Han ved åbenbart, jeg kommer fra Danmark, for straks siger han nogle enkelte ord på svensk til mig, hvilket er ret overraskende herude i ødemarken. Han slår dog hurtigt over i engelsk og fortsætter stolt med at fortælle, at han årligt har besøg af over 200 turister, der kommer for at opleve en såkaldt ride-safari, og mange af disse kommer fra Sverige. Han spørger, om det vil genere mig, at jeg skal bo sammen med fire ride-piger i campen! Interessant! Jeg tænker dog, det er en spøg, men det viser sig sandelig at være rigtigt.

Efter at bilen er tanket, drager vi den sidste halve time ud til campen, »Ar Burd Sands«, der skal være mit hjem under de næste tre dages jagt ... nu krydret med hyggeligt, internationalt pigeselskab fra Tyskland, Sverige og USA.

Jeg bliver vel modtaget af chefens hustru, der også er kok for os, og hun beviser – som jeg allerede har på fornemmelsen – at det mongolske folk er venlige af natur. Jeg føler mig virkelig velkommen, og nyder denne

gæstfrihed, da jeg kort efter får serveret te og kage – alt imens mit udstyr bliver bragt til mit personlige yurt. Hver yurt opvarmes ved at der afbrændes hestepærer i brændeovnen. En smart ide, når der ikke findes træ i nærheden – en tør hestepære eller kokasse brænder nemlig utrolig fint.

Selve yurten er flot indrettet med mange ægte tæpper, en seng og lokale møbler. I bund og grund ren luksus herude midt i ørkenen.

### Mongoliets rigeste

Jagtgæster udgør kun en meget lille del af de gæster, der besøger denne camp. Man lever her af turister, der kommer på tur for at ride på de berømte mongolske heste, som er kendt for at være den mest udholdende hest i verden. Det er ikke ualmindeligt, at der afholdes hestevædeløb over 50 km i fuld galop med mere end

1000 deltagere. Det er ofte meget unge drenge med lav kropsvægt, der vinder på de meget dyre heste, og de vindende heste kan have en værdi på over 1 million kroner. Det er dog en sport for alle i Mongoliet uanset social status, og faktisk har en vindende hest mere status end penge på bankbogen.

Mongoliets uendelige stepper var hjemsted for de største hesteflokkede, der nogensinde har eksisteret. På disse stepper opfandt nomaderne ridningen og åbnede derved nye store muligheder for mennesket. Den mongolske hest er en af verdens ældste hesteracer og en direkte efterkommer af den primitive mongolske vildhest – selve racen er dateret til år 2000 f.Kr. Den mongolske hest blev blandt andet også anvendt af Djengis Khan under mongolernes erobringstogter.

Da det bliver mørkt hen under aften, oplever jeg en nattehimmel, som er helt ubeskrivelig. Stjerner og stjernesky ses







# LEUPOLD VX-6 OPFYLDER ALLE DINE KRAV!

6 x Zoom, kæmpe synsfelt, høj lystransmission, belyst sigte, VALUE FOR MONEY...

LIVSVARIG  
GARANTI



## CDS



550 m

Alle VX – 6 modeller er kompatible med Leupolds ballistik system CDS ( Custom Dial System ) og som et ekstra plus får du GRATIS et custom dial ( ballistik tårn ) der er skræddersyet til din riffels ballistik ( 6 - 8 ugers leveringstid ).

Leupolds uforlignelige styrke og kompromisløse livsvarige garanti er som sædvanligt også inklusive i prisen.

## CDS - CUSTOM DIAL SYSTEM

- VÆR TRYK PÅ LÆNGERE SKUD

DET ENESTE BALLISTISKE TÅRN DU KAN VÆRE HELT SIKKER PÅ.

CDS bliver skræddersyet til din riffel og ammunition af Leupolds eksperter. Vi bruger ikke tilnærmede værdier og gør-det-selv tårne, der ikke tager højde for pibelængde og våbenfabrikat. Med CDS er du den eneste mulighed for fiasko.

Et drømmetrofæ kan, under nogle forhold, kræve skydning på langt hold, hvor du har brug for al den præcision, du kan få - dine rystelser og våbnets egenspredning kan ingen ændre på, men man behøver ikke også tilføje en usikkerhed på kuglefaldet, der i værste fald kan give en grim anskydning i form af et overskudt forløb og gøre din ultimative jagtoplevelse til dit ultimative mareridt - derfor tager det lidt tid at få dit CDS tårn fra Leupold, men det er værd at vente på!

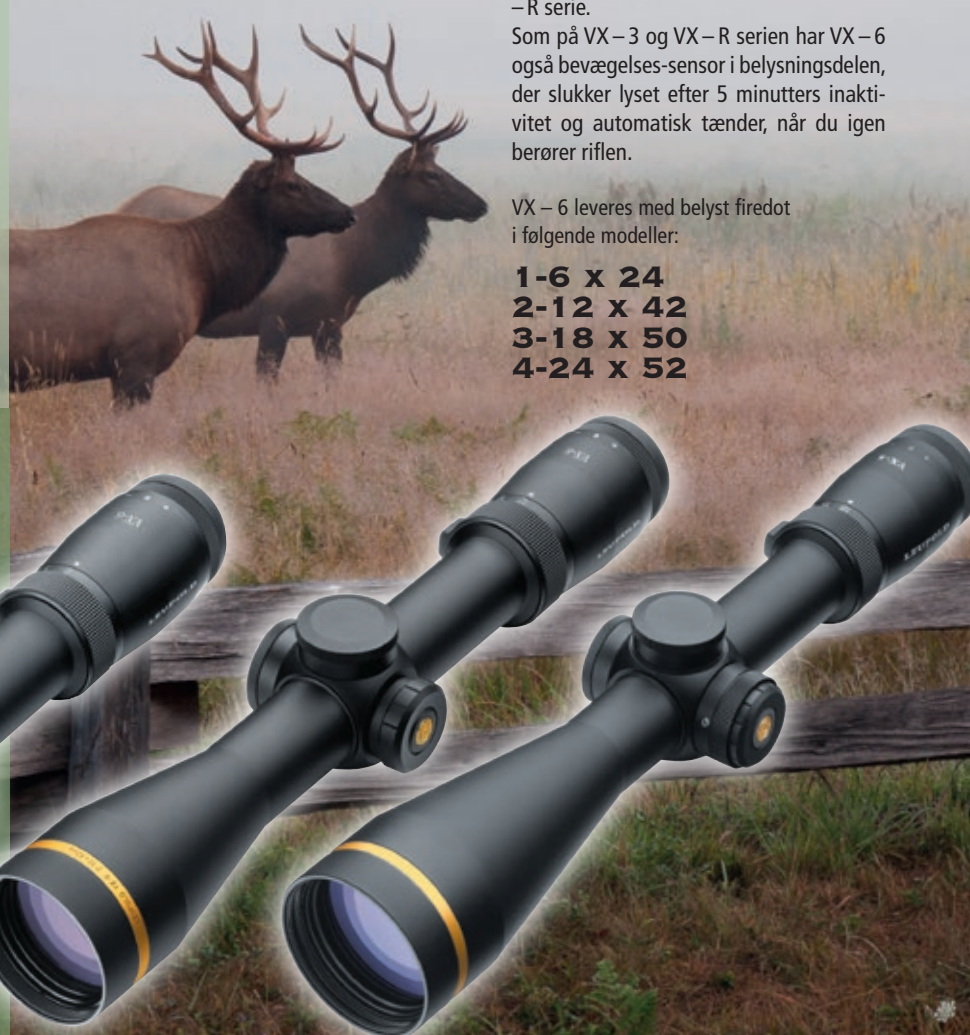
## VX-6

VX – 6 serien leveres med belyst firedot sigtemiddel som på den topsælgende VX – R serie.

Som på VX – 3 og VX – R serien har VX – 6 også bevægelses-sensor i belyningsdelen, der slukker lyset efter 5 minutters inaktivitet og automatisk tænder, når du igen berører riflen.

VX – 6 leveres med belyst firedot i følgende modeller:

**1-6 x 24**  
**2-12 x 42**  
**3-18 x 50**  
**4-24 x 52**



Amerikanske Leupold giver endnu en gang jægeren exceptionel value for money med VX – 6 serien som er den nye top-serie fra verdens største sigtekikkert-producent.

Basis for VX – 6 serien er Leupolds legendariske VX – 3 serie med den fantastiske Extended twilight factor coating, der giver +92% lystransmission. Den ultra ridsesikre Diamond coat 2 coating på de yderste linseflader beskytter mod ridser og skader på linsen. Specialbehandlede linsekanter reducerer genskin og giver mest naturtro farvegengivelse.

HG Agencies Tlf. 20 15 97 34 henviser til nærmeste forhandler.



**LEUPOLD**  
AMERICA'S OPTICS AUTHORITY®

i et inferno, og det er et skønt syn at nyde, mens der er godt med ild i brændeovnen.

Solens stråler kan skimtes i horisonten, da vi næste morgen kører afsted på jagt, og bilen er pakket med mad og drikke til hele dagen. Først kører vi i meget kuperet landskab, hvor mongolerne ofte ser ulve – vi ser dog ingen. Til gængæld ser vi mange flokke af gazeller, men vi tager det stille og roligt, for jeg har masser af tid til selve jagten.

### Jagten begynder

Om eftermiddagen får vi på lang afstand øje på en flok med omkring 75 individer, der går et strategisk godt sted. De går nemlig neder for en bakke, hvilket giver os mulighed for at komme på skudhold til fods i ly af bakken. Vi stiller bilen og begynder at snige os nærmere. Jeg kan mærke vinden i ansigtet, så det er perfekt. Det er varmt i Gobi-ørkenen, og selv om vi er i september, brænder solen hårdt. Mens vi lister os op mod toppen, kan vi se flad ørken med spredte små sandbakker, så langt øjet rækker. Bakken er kun 50 m høj og har form som et kvindebryst, men det giver ingen associationer, for det er langt mere spændende at

se, om det – her på jagtens første dag – vil lykkes os at komme på toppen, uden at den store gazelleflok opdager os.

Efterhånden som vi nærmer os toppen, bliver vi mere og mere krumryggede for til sidst at kravle over underlaget af sand og sten. Da vi er på toppen, bemærker jeg, at vi kan se campen. Vi er kun tre km fra den, og de hvide telte er meget synlige i det gule ørkensand. Langsomt, langsomt kravler vi frem én efter én. Vi forsøger at gøre os flade som pandekager, for her er intet at gemme sig bag. Langsomt løfter vi hovederne op over bakken og kan se ned på gazellerne. Heldigvis har de ikke opdaget os, men har alle lagt sig til at hvile i middagsvarmen. Jeg får listet min riffel på plads i skudklar position med fast anlæg på en sten. Ved at skrue op for forstørrelsen på riffelkikkerten kan jeg se, at én af gazellerne – den længst ude til venstre nærmest bakken – er den største både af krop og hornstørrelse.

Guiden hvisker:

– *Det er nummer fem fra venstre, det er en gammel han.*

Det behøver han dog ikke sige, for jeg har ham allerede i sigtet. Jeg vil selvfølgelig ikke skyde, mens han ligger ned, så der er ikke andet at gøre end at holde mig klar. Jeg måler afstanden til 224 meter. Intet problem med en 7 mm Rem. Mag. og 16 gange



forstørrelse i kikkerten. Gazellerne har tænkt sig at hvile længe i solen, så først efter evigheder begynder flokkens individer én efter én at rejse sig. En af de sidste, der rejser sig, er den gamle han. Hans første skridt efter han har rejst sig, bliver hans sidste – kuglens vej gennem kroppen slår ham direkte til jorden, forendt.

Der er stor glæde blandt de mongolske jægere, en glæde den døde gazelle til gengæld ikke vækker hos pigerne i campen. Efter en lang og hyggelig aften, får jeg dog overbevist dem om vigtigheden af, at jagt indgår som en del af naturforvaltningen – akkurat som den har gjort i tusindvis af år.

Resten af min rundrejse på jagt i Mongoliet, gav mange store oplevelser. Jeg vil helt sikkert anbefale enhver eventyrlysten jæger at besøge dette unikke jagtparadis på jorden!



### JAGTMUSEET I ULAN BATOR – ET BESØG VÆRD

At rejse er for mig ikke at besøge museer og kirker, men der er dog undtagelser. Ulan Bator er i internationale jægerkredse kendt for sit spektakulære jagtmuseum. Ikke fordi museet er særlig flot, så langt fra, men fordi der udstilles nogle fantastisk imponerende trofæer. Jeg vil anbefale enhver jæger, der besøger Ulan Bator, at besøge dette museum – vær blot forberedt på at dine nedlagte trofæer på jagturen, vil være en del mindre, end dem du finder på museet.



Bidrag med internationale nyheder til »udefra« modtages gerne fra medlemmerne. Der skal angives kilde og gerne medsendes et digitalt foto.

## Under bjørnebelejring

**RUSLAND:** Den russiske by Lutjegorsk i det østligste Rusland på grænsen til Kina er kommet under belejring af egnens store sibiriske brunbjørne. Snesevis af bjørne holder hver aften deres indtog i den relativt store provinsby med 21.000 indbyggere. Det er kommet til flere uheldige sammenstød med mennesker, blandt andet blev en mand slemt tilredt, da han pludselig blev angrebet, mens han ventede på bussen. Myndighederne siger, at problemet er stort, men under kontrol. Der er opstillet højtalere i gaderne, som advarer indbyggerne, når der er bjørne på færde, ligesom politi og brandvæsen konstant kører rundt i gaderne med sirenerne i gang – for at skræmme bjørnene. Årsagen skal findes i en sæson med usædvanligt få bær og nødder i skovene, hvilket tvinger bjørnene til byerne for at rode i affald. Foreløbig har det kun været nødvendig at skyde to bjørne, og man håber, at omfanget bliver ved det. Tilbage i 1968 havde man samme problem om end i langt større omfang. Således skød man dengang i alt 270 brunbjørne i fire andre provinsbyer i samme del af Rusland. □



## Og hvad så nu ..?



**ZIMBABWE:** Efter den famøse sag om løven Cecil, som blev skudt udenfor Hwange National Park denne sommer, er det stadig et stort åbent spørgsmål, hvad som fremadrettet vil ske med jagten i Zimbabwe? Umiddelbart efter at sagen kom i offentlighedens søgelys, indførte Zimbabwe et totalt forbud mod jagt omkring Hwange park og meldte ud, at de ville have den betalende jæger Walter Palmer fra USA udleveret til Zimbabwe, hvor han ville blive anklaget for krybskytteri – med udsigt til en lang fængselsstraf i Zimbabwe. Ikke desto mindre holdt jagtforbuddet kun i ti dage, hvorefter det blev ophævet igen, ligesom de endnu ikke formelt har krævet Palmer udleveret. Det er tydeligvis gået op for Zimbabwes myndigheder, at de med deres vilde og aggressive retorik har skudt sig selv alvorligt i foden og nu går glip af de over hundrede millioner kroner, som jagten årligt giver landet i kapitalindsprøjtning. De forsøger åbenlyst at genoprette tilliden til landet blandt udenlandske jægere, men spørgsmålet er om det reelt er for sent? □

## Lad dit våben blive hjemme!

**ARGENTINA:** I foråret foretog Argentina en stramning af reglerne for import af våben. Herunder også de jagtvåben som ankommer med deres ejermand, for at jage i det aldeles glimrende jagtland. I teorien er der kun tale om en mindre ændring, nemlig at ansøgning til import af våben nu skal ske via det argentinske konsulat i det land, man rejser fra. Ikke desto mindre er konsulaterne i langt de fleste europæiske lande helt uvidende om dette og aner ikke, hvordan de skal gribe ansøgning an. Således er mange, som har forsøgt at ansøge, endt med at modtage en længere teknisk vejledning om ansøgning, men på spansk ... Husk derfor inden din næste rejse til Argentina at tjekke med din jagtrejseudbyder, at våbentilladelse er som de skal være – og forbered dig evt. på at skulle leje et våben på destinationen. □



## Drivjagt møder massiv modstand

**SYDAFRIKA:** I sydafrikanske Limpopo blev der den 8. september afviklet en større drivjagt med i alt 13 deltagende skytter fra Belgien og Holland. Drivjagten var af en type og størrelse, der er helt normal i Europa, men det har vakt harme og opstandelse blandt anti-jagt organisationer i Sydafrika. Endda til trods for at de var inviteret til at overvære afviklingen af jagten. En Ainslee Hay, som agerer talskvinde for foreningen NSP-CA Wildlife Protection, udtaler, at hun har hørt rygter om den type jagter i Europa, men aldrig i Afrika ... Vi kan så her på redaktionen informere Miss Hay om, at drivjagter i Sydafrika skam er helt normalt og udbredt. Ligeledes påstår Hay, at jagten kun er mulig som følge af et smuthul i lovgivningen og tilsidesætter således helt myndighedernes udmelding om, at alt er foregået lovligt og helt efter bogen. Trods det spinkle niveau af research i Hays udmeldinger har jagten dog formået at få negativ omtale i selv så store medier som The Times. □

## Flåter dræber elge

**USA:** I det nordøstlige USA er bestanden af elg, eller rettere moose, i voldsom tilbagegang, hvilket også påvirker det årlige antal jagtlicenser. Årsagen til tilbagegangen er, ifølge den gruppe af biologer som har forsket i fænomenet, noget så simpelt som skovflåter. Modsat med mennesker er det dog ikke overførte sygdomme, som gør flåten farlig, men derimod deres antal. Det er ikke unormalt, at en moose i det ramte område bærer på flere tusinde flåter, og når antallet er så stort, dør de store dyr simpelthen af dehydrering og blodmangel. Skræks scenariet er staten Minnesota, hvor moose-bestanden er blevet mere end halveret på bare et årti – som følge af flåterne. Årsagen til de historisk mange flåter er kortere og mildere vintre, som tillader flere flåter at lægge æg hver sæson – med eksplosiv tilvækst i antal til følge. □





# Dahls Trofæmontering

ZOOLOGISK KONSERVATOR  
SPECIALIST I STORVILDT MED MANGE ÅRS ERFARING



*Kig forbi  
eller ring efter  
en prislister*

**Åge Dahl Sørensen**  
Tinghøjvej 27, Vammen • DK-8830 Tjele  
Telefon 86 69 07 77  
dahl-ahlstroem@mail.dk

## AURORA JAGTREJSER DIN JAGTREJSEPARTNER

### NYT: Kan nu bookes som 3 og 4 dages tur - Bukkejagt i Polen 2016

Med bus 11-14/15. maj og 3.-3/7. august  
 • 4 dages jagt og ophold med fuld forplejning  
 • Ophold i dobbelt værelse, jagtføring 1:1  
 • Buskørsel Danmark/Polen t/r  
 Ved 3 dages jagt kr. 4.450,- Ved 4 dages jagt **kr 5.450,-**

### Hjortejagt i Polen

• Inkl. kronhjort optil 5 kg, 4 jagtdage  
 I alt **kr 12.950,-**  
 Forhør om mulighed for bustur 19.-24. sep. 2015

### Hundrysjagt Polen

Inkl. 10 råer og lam. 3 dages ophold i dobbeltværelse. Jagtføring 1:1 I alt **kr 6.450,-**

### Slovenien gemsejagt

• 4 opholdsdage i jagthytte  
 • 3 jagtdage med pürsch og ansitz  
 • Jagtføring 1:1 I alt **kr 5.450,-**

### Ungarn hjortejagt

• 4 jagtdage, 5 opholdsdage i dobbeltværelse  
 • jagtføring 1:1, al kørsel i reviret, transfer fra Budapest reviret t/r  
 • Inkl. kronhjort 5-5,99 kg pris **kr 17.590,-**  
 • Inkl. kronhjort 6-6,99 kg pris **kr 20.990,-**  
 • Inkl. kronhjort 7-7,99 kg pris **kr 26.990,-**  
 • Inkl. kronhjort 8-8,99 kg pris **kr 34.990,-**

### Tyrkiet Inkl. 3 keilere:

den største Keiler + 2 keilere optil 18 cm  
 5 dages ophold i dobbeltværelse  
 Fuld forplejning på lokalt hotel i jagtområdet  
 4-5 jagtdage med jagtføring 1:1  
 Transfer til jagtområdet t/r, Al transport i reviret  
 Pris pr. jæger **kr 16.950,-**

### Polen inkl. 1 muflon optil 60 cm

3 jagtdage, 6 pürsch, jagtføring 1:1  
 3 dages ophold med fuld forplejning, i dobbeltværelse,  
 Pris pr. jæger **kr 9.950,-**

### Sydafrika super farm

• 6 opholdsdage i dobbeltværelse  
 • fuld pension under opholdet  
 • 5 jagtdage, jagt 1:1  
 • 3 dyr inkl. i pakken valgbar imellem (Impala, Warthog, Blesbuck, Duicker, Steenbuck, Springbuck).  
 • Helt fantastisk billige trofæpriser **kr 11.450,-**

### Spanien Pyrenean eller Cantabric Chamois

• 3 opholdsdage med fuld forplejning I dobbeltværelse.  
 • 2 jagtdage, jagt 1:1.  
 • Transport fra Lufthavn til jagtområde t/r  
 • 1 Chamois uanset størrelse pr. jæger  
 Pris pr. jæger ved booking af 2 jægere **kr 22.800,-**

### Mauritius 1 Rusa Hjort guldmedalje

30-34 tommer **kr 22.650,-**  
 forhør nærmere for forskellige muligheder

### Tjekkiet jagt på muflon

3 dages jagt og ophold i dobbeltværelse al transport i reviret under jagten  
 Pris pr. jæger **kr 3.650,-**

Muflon optil bronze **kr 6.950,-**  
 Muflon Bronze (ca. 60-70 cm) **kr 10.990,-**  
 Muflon Sølv (ca. 70-80 cm) **kr 16.750,-**  
 Muflon Guld (ca. 80-110 cm) **kr 24.990,-**

Polen 5-6 pladser på drivjagt til fast pris fra 18-22. november. 3 dages jagt 4 dages ophold inkl 2 hjorte optil 5 kg. Pris pr. jæger **kr 10.950,-**

tlf. 2345 2694 - [www.aurorajagtrejser.dk](http://www.aurorajagtrejser.dk)

# Grejguiden

## Beretta 690 Field III



687 Silver Pigeon III var en stor succes for Beretta, men nu har den fået en særdeles kompetent afløser. Beretta 690 Field III er navnet, og nøgleordene er klassisk design og moderne teknologi, hvilket resulterer i en smuk haglbøsse med høj slidstyrke og med en vægt på bare 3,35 kg. 690 Field III kommer både i kaliber 12 og 20. **Prismæssigt på DKK 26.499,-**  
Mere info på: [www.normark.dk](http://www.normark.dk)

## Norma TipStrike



Norma TipStrike er en ny kugle udviklet til en større »Knald og fald effekt«. Kuglen egner sig perfekt til især drivjagt, hvor skuddene ikke altid sidder helt perfekt, og et hårdt anslag derfor er at foretrække frem for hårde kugler med dybdevirkning. TipStrike findes foreløbig i kaliber 308, 30-06 og 300 Win Mag.  
Mere info på: [www.norma.cc](http://www.norma.cc)

Torsten Wegener:

## Det bliver ikke større

Torsten Wegener er et navn, de fleste danske jægere sikkert genkender fra utallige velskrevne artikler i Danmarks Jægerforbunds medlemsblad »Jæger«. Nu er Wegener udkommet med en samling af sine største jagtlige oplevelser ude fra den store verden. Som det er tilfældet med de mange artikler i Jæger, er bogen velskrevet og i et underholdende og medrivende sprog. **248 sider – pris af DKK 299,-.**  
For mere info: [www.turbine.dk](http://www.turbine.dk)



Thomas Lindy Nissen m.fl.

## Jagtrejsefeber 3



Så kom den tredje udgave af Thomas Lindy Nissens bogserie »Jagtrejsefeber« på gaden. Igen har Thomas allieret sig med en række kompetente skribenter, som skaber en god og underholdende helhed. Når man køber en udgave af bogen, medfølger en lodseddel, som giver mulighed for at vinde jagtrejser mm. til en samlet værdi af DKK 74.000,-. **256 sider – pris af DKK 299,-.**  
Mere info på: [tl@jagtrejsefeber.dk](mailto:tl@jagtrejsefeber.dk)

## Jebbs Lyddämpare

Vi kan nok alle blive enige om fordelene ved lyd-dæmperen. Mindre rekyl og færre høreskader. Men en stor lyd-dæmper for enden af piben kan skabe lidt ubalance og dermed ringere skud. Svenske Jebbs Lyddämpare har udviklet »Pro-line« lyd-dæmperen, som er en integreret lyd-dæmper med samme længde som piben, hvilket giver en langt bedre balance i riflen, og samtidig er en langt smukkere løsning end den klassiske lyd-dæmper. Pro-Line lyd-dæmperen er udført i aluminium og har en diameter på 32 mm. **Prisen er SEK 3.900,- og cirka det dobbelte, hvis den også skal monteres.**  
Se mere på: [www.jeprecision.se](http://www.jeprecision.se)





## 4 stjernet jagtfarm nord for Port Elizabeth

Lodgen ligger midt i jagtområdet og er inklusive swimmingpool, bar og godt køkken. Det er uovertrufne naturskønne omgivelser med udsigt over en frodig dal, hvorigennem der snor sig en pittoresk flod.

En hyggelig lodge med små luksus-chaletter med plads op til fire personer i hver.

Områderne er særdeles kuperede, varierende fra frodig savanne til meget tæt bush og appellerer til dig, der kan lide at færdes i et fysisk udfordrende område og med jagt i den absolutte topklasse



★★★★★



★★★★★



## 5 stjernet jagtfarm i Eastern Cape

Premium jagtsafari på en af Sydafrikas bedste og meste luksuriøse lodges. Nyopførte luksushytter danner rammen midt i den eksotiske natur, der byder på flere vildtarter end noget andet sted i Afrika. Jagtlodgen ligger i Karoo-området, som rummer ekstraordinært mange biotoper på et forholdsvist lille område.

Bestil nu på  
70 234 777



### Fuglejagt i verdensklasse!

I Bloemfontein er mængden af trækkende duer helt enorm, her kan du se frem til en jagt i absolut verdensklasse.

Ligeledes er der rig mulighed for at jage Egyptiske gæs, Spurwing gæs, Perlehøns, Water Fowl, Franklin Fowl, Vagtler og Cape Turtle Doves i kombination med din jagt på de berømte Rock Pigeons. Fuglejagter kan også kombineres med trofæjagt.

Er du til jagtsafari, planlagt til mindste detalje på et eksklusivt niveau? Går du efter det bedste af det bedste med trofæer i medaljeklassen? Drømmer du om luksushytter midt på savannen i den vilde natur i Sydafrika? Summit Tours er din partner hele vejen på sidelinjen med danske partnere bosat i Sydafrika.

# JAGTRAPPORTER



**TYSKLAND:** **Henning Kørvel**, som de fleste læsere jo nok kender, har været i Niedersachsen i Tyskland for at jage sort råbuk. Kun fem procent af råvildtbestanden er sort, så man skal lede længe for at finde en god buk. Det lykkedes Henning den 1. august. Henning anbefaler, at man jager de sorte bukke i sommerhalvåret (i det omfang jagttiderne tillader det), da kun bukkenes sommerdragt er helt sort, mens den bliver langt mere grålig om vinteren. Turen var arrangeret af jagtrejsebureauet **Deer-Zone** – [www.deer-zone.dk](http://www.deer-zone.dk)



**ASERBAJDSJAN:** **Allan Vester** var i Aserbajdsjan for at se, om han kunne få en East Caucasian Tur med hjem. Det blev til to. Et stærkt trofæ samt et noget mindre. Allan beretter om store oplevelser og spektakulær natur. Dog kunne man godt ønske sig lidt mere af forholdene i campen, som var yderst spartanske. Turen var arrangeret af **mistral-jagd** – [www.mistral-jagd.at](http://www.mistral-jagd.at)



**AUSTRALIEN:** **Christian Jensen** var i Arnhemland i Northern Territory med det formål at nedlægge en stærk Water Buffalo. Der blev spottet flere top-trofæer i området, og Christian kan da også være tilfreds med den, han fik med hjem. Turen var arrangeret af **Diana/Limpopo** – [www.jagtrejser.dk](http://www.jagtrejser.dk)



**SYDAFRIKA:** Norske **Stig Rune Rørvik** melder om en glimrende tur til KwaZulu-Natal. Udbyderen var **Mark Dedekind Safaris**, som i Skandinavien er repræsenteret af **Diana/Limpopo** – [www.jagtrejser.dk](http://www.jagtrejser.dk). Stig havde heldet med sig og fik seks gode trofæer med hjem, bl.a Nyala, Cape Bushbuck og Kudu. Stig fremhæver især en fantastisk stærk bestand af Nyala.

**Vil du også dele dine jagtoplevelser?  
– så gå ind på [www.nordisksafariklub.com](http://www.nordisksafariklub.com)**

Vælg »min side« og følg vejledningen. Bemærk, at vedhæftede fotos skal være i en god høj opløsning for at gøre sig godt, når de bliver trykt. Alle jagtrapporter gemmes i arkivet, og udvalgte jagtrapporter bringes i Trofæ.



## Sponsorat for jagtrapper i jagtåret 2015



**First Class Trophy** v/ Carsten Skakkebæk sponsorerer igen i år »Jagtrapperne« med 3 stk. gavekort til bortlodning blandt alle jagtrapperne. Gavekortene har en samlet værdi på kr. 19.000.

### AFRIKA

**Gavekort på 1 stk. til trofæmontering op til størrelse fuldmontering af Klipspringer.**  
Værdi op til kr. 6.875

### EUROPA

**Gavekort på 1 stk. til trofæmontering op til størrelse skuldermontering af Muflon.**  
Værdi op til kr. 4.000

### ØVRIGE VERDEN

**Gavekort på 1 stk. til trofæmontering op til størrelse rugmount (tæppemontering) af bjørn op til 7 fod.**  
Værdi op til kr. 8.125

For konkurrencen og **First Class Trophy** præmierne for 2015 skal jagten være foregået i 2015. Sidste frist for aflevering af jagtrappen er 1. februar 2016.


Alle gavekort er personlige og kan ikke videregives, sælges eller byttes til kontanter. Alle gavekort har en gyldighed frem til 1. januar 2017.



**FIRST CLASS TROPHY**

*Trofæmontering i 1. classes kvalitet til priser du har drømt om...*

[www.firstclasstrophy.com](http://www.firstclasstrophy.com)



**RAGNAR R. JØRGENSEN**

FINE JEWELLERY  
GENTLEMEN'S ACCESSORIES

CLASSENSGADE 6 2100 COPENHAGEN

+45 23 61 60 75

[www.rj.dk](http://www.rj.dk)



**HOLMELUND  
AFRICA**

**HOLMELUND  
GLOBAL**



### Zimbabwe - Bøffel

Sandsynligvis det bedste bøffelrevir i Zimbabwe grænsende op til Nationalparkerne Krüger og Gona Re Zhou. 9/7 dages jagt på bøffeltyr inkl. ophold, forplejning, transfer Harare – camp/retur, levy tax, dip and pack samt trofæavgift en bøffeltyr.

**USD 12.950**

### Plains game (free range)

Et særdeles charmerende revir med dejlig indlogering nær Kwe Kwe. Her kan du jage Sable, Eland, Kudu, Reedbuck, Warthog, Zebra, Impala, Blue Wilderbeast, Duiker etc. 12/10 dages jagt på bl.a sable inklusive ophold og forplejning, transfer – Harare – camp/retur.

**USD 4.800**

### Tanzania - Bøffel

Det legendariske storvildtrevir Selous er den perfekte ramme for en bøffeljagt i Tanzania. 9/7 dages jagt på bøffel inkl. ophold, forplejning, flytransfer camp/retur, fees og skatter, dip and pack samt trofæavgift for en bøffeltyr.

**USD 14.500**

### Uganda - Sitatunga

Verdens bedste Sitatunga-jagt i papyrusbælterne langs Nilens bredder. Kombiner med trekking efter bjerggorillaer og oplev græssavanner, når de er smukkeste i Afrika. 12/10 dages jagt 2/1 på Sitatunga, bushbuck, kob, oribi, reedbuck, bushbuck, øvrige plains game inkl. ophold, forplejning, fees, skatter, dip & pack inklusive trofæavgift en Sitatunga.

**USD 25.000**

### Namibia - Etosha

På en professionelt ledet range inkluderende Etosha Conservancy med 440.000 ha, kan vi tilbyde en super oplevelse som inkluderer en turisdag i Etosha National Park. 9 dages ophold inklusive 6 jagtdage med guidning 2 x 1, 1 turisdag, ophold forplejning, transfer Windhoek/retur samt ex. Trofæavgifterne: Oryx, Hartebeest, Springbuck samt Warhog.

**EURO 2.930**

### Kazakhstan

Et seriøst kvotesystem sikrer dig de optimale vilkår for at høste de bedste trofæer af Maral, Mid Asian Ibex eller Sibirisk råbuk.

**Maralhjort:** 12 dages ophold og 10 dages jagt 1 x 1 samt trofæavgift for en maral hjort.  
**kr. 65.000**

**Mid Asian Ibex:** 9 dages ophold og 7 dages jagt 1 x 1 med mulighed for Sibirisk råbuk på super revir inklusive trofæavgift for en Mid Asian Ibex uanset størrelse.  
**kr. 39.500**

### Bulgarien - Kronhjorte

Følg op på vores succes i Bulgarien. Jagtreviret er beliggende 150 km fra Kapaterne og rummer kronhjorte op til 13,5 kg. 7 dages ophold og 5 dages jagt 1 x 1 sam trofæavgift for 11 kilo kronhjort.  
**I alt kr. 75.000**

### Alaska - Alaskan Moose & Grizzly

Igen i år har Holmelund-jæger succes på både moose og grizzly under en 10 dages jagt. 12 dages ophold og 10/8 dages jagt 1 x 1 fra hesteryg, taxiflight camp/retur alle licenser og tags samt trofæavgift for en bull-moose.  
**I alt kr. 138.500**

### Argentina - Blackbuck, Kronhjort, Axishjort, Vildsvin, Vandbøffel - duer og ænder.

Argentina bliver ved med at begejstre vore kunder. Prøv det selv – Udfordrende, sjov og spændende jagt samt ophold med et køkken der evner at fremtrylle skønne retter. 7 dages ophold med 5 dages jagt samt trofæavgift for blackbuck, kronhjort og vandbøffel.  
**I alt kr. 49.500**

Rejsegarantifonden 1795



# Karpatermes



# sorte djævie

Af Philippe Jaeger



For den passionerede bjergjæger er Carpathian Chamois/gemse et absolut »must-have« trofæ. Vi fulgte gemserne i den rumænske vinters første sne. Et udfordrende eventyr i en egn af verden, hvor jægeren meget vel kan ende som den jagede ...

På sletten Sibiu i lavlandet, hvor vi tilbragte vores første nat, var det ellers fremskredne efterår stadig præget af mildt sensommervejr. Men vi vidste, at bjergene havde andre planer, for fra vores placering ved bjergenes fod kunne vi se, at flere af bjergtoppene var indhyllet i sneholdigt uvejr.

Det var i retning af de nu snedækkede bjergtoppe, at vi denne morgen kørte afsted i 4x4'eren. Ud over os selv var turens arrangør Sylvain Bourgard og hans to guider Valy og Daniel.

Selvom bestanden af Carpathian Chamois generelt er både stærk og udbredt, så er flokkene spredte og kun ganske få steder store nok til, at jagt vil give mening. Det er der en god grund til – nemlig rovdyr. Gemserne har mange fjender i Karpaterne, hvoraf ulve og kongeørne er de primære, men også los og brunbjørn bidrager til, at gemserne er sky og altid på farten.

Vi har kørt cirka 20 km af snørklede og hullede bjergveje, da vi kommer til et sted, hvor vejen var skyllet væk af de seneste dages regn. Der er yderligere seks-syv km til, hvor vejen stopper, så vi har fornøjelsen af at starte dagen med at slæbe proviant, udstyr og telte det sidste stykke til fods. Ved vejens ende står en flok æsler klar, som overtager vores byrde. Den uventede gåtur har forsinket tidsplanen, så der er dårlig tid til en slurk vand, før vi danner kortage med æslerne og begynder den egentlige vandring mod hytten, hvor vi skal være de næste par dage. Det smalle spor vi følger, snor sig op gennem en bøgeskov, og for hvert vindstød fyldes luften med visne blade. I den højde, vi efterhånden befinder os i, har efteråret for alvor fået overtaget. Stigningen er gradvist blevet stejlere og stejlere, og de visne blade og mudderet på sporet gør ikke ligefrem vores fremfærd lettere. Selv æslerne, som er vant til terrænet,

kæmper på det vanskelige underlag. Forrest i rækken går Valy og Daniel og leder ubesværet vej gennem de skove, som de begge er født og opvokset i. Bortset fra vinden er den eneste lyd en ravnshæse skrig, som forstærkes af at blive kastet mellem klipperne, *men pludselig høres en ny lyd!* Noget tumler i skovbunden. En hjort? Eller måske et vildsvin? Alle står stille, og Valy griber sin

riffel. Jeg bemærker, at hans venlige ansigt pludselig er lagt i særdeles alvorlige folder. Pludselig kommer lyden igen, og denne gang griber også Daniel resolut sin riffel, mens han signalerer til os, at vi skal stå helt stille. Nu er lyden nærmere, og pludselig træder en stor brunbjørn ud af krattet, kun 50 m fra os. Bag den kommer tre små »bamser« tumlende. Det er en hunbjørn med unger!




I langt hovedparten af de sammenstød, som sker mellem mennesker og bjørne i Rumænien, er bjørnen en hun med unger, så ingen af os er i tvivl om situationens alvor. Vi forholder os alle i ro, mens Valy og Daniel holder sigtet på bjørnen, mens den går rundt og lader som om, den ikke har set os. Det er tydeligt, at den føler, at det er den, som bestemmer i situationen. Det er det faktisk nok også. Den store hunbjørn går roligt omkring og spiser blåbær i skovbunden, og kommer på et tidspunkt helt ind på 20 m afstand af os, før den gør omkring og roligt lunter tilbage samme vej, som den kom – fulgt af sine unger. En konfrontation med fatal udgang for én af parterne var undgået. Velkommen til Rumænien!

Efter den dramatiske episode forsætter vi og når frem til hytten i 1546 m højde på bjerget Mount

Negoiu. En meget basal men til formålet glimrende basecamp. Det er stadig kun eftermiddag, så Valy foreslår, at vi skynder os ud og kigger efter en gemse, inden solen går ned. Som sagt så gjort. Vi følger et spor op med bjergkammen, og selvom solen varmer, begynder underlaget at skifte fra mudder og grus til sne og is. Vel fremme ved bjergkammen slår vi os ned og rigger spotting scopet til, hvorefter vi afsøger de omkringliggende bjergsider. Der går



*Brunbjørne og transportæsler er en helt naturlig del af jagten i Karpaterne.*



SPANIEN

# IBEXJAGT



## Ronda Ibex

Inkl. i prisen

- Afhentning i lufthavn
- 3 dages ophold med helpension
- 2 dages jagt 1:1
- Al transport i Spanien
- Jagtlicens
- Afskydning af 1 Ronda ibex uanset str.

Pris pr. jæger

Kr. **29.995,-**



## Beceite Ibex Selektionsjagt

Inkl. i prisen

- Afhentning i lufthavn
- 3 dages ophold med helpension
- 2 dages jagt 1:1
- Engelsktalende tolk
- Al transport i Spanien
- Jagtlicens
- Afskydning af 1 afskudsbuk og to hundyr

Pris pr. jæger v/min. 2 jægere:

Kr. **19.875,-**



## Sierra Nevada Ibex

Inkl. i prisen

- Afhentning i lufthavn
- 3 dages ophold med helpension
- 2 dages jagt 1:1
- Al transport i Spanien
- Jagtlicens
- Afskydning af 1 Beceite ibex uanset str.

Pris pr. jæger

Kr. **29.995,-**



## Jagt- og naturoplevelser

Sorøvej 9 · 4200 Slagelse ● Telefon +45 22 53 12 13  
oe@dahlstraveltours.dk ● www.dahlstraveltours.dk

dja Medlem af Rejsegarantifonden dja





*Gemserne falder utroligt godt i med deres omgivelser, hvilket kræver gode øjne og optik af en vis kvalitet.*

ikke længe før vi får øje på en flok gemser. Vi observerer flokken, og ser de enkelte bukke tugte hinanden. Der er ingen tvivl om, at brunsten har indfundet sig.


Det vil være umuligt at nå frem til skudhold af flokken på denne tid på dagen, så vi beslutter at gå tilbage til hytten og forsøge at komme frem til flokken næste morgen. Daniel mener dog, at vi først lige skal tjekke en lille dal på vejen tilbage, da det ikke vil være den store omvej. Det viser sig hurtigt at være den rette beslutning. Fremme ved dalen får vi hurtigt øje på en ung, flot ged, som har fundet en af de få pletter på bjergsiden, hvor græsset endnu er grønt. Den bliver skarpt overvåget af en buk, som befinder sig en smule under den. Afstanden er over 500 m, og bjergsiden mellem os og dyrene er åben med kun nogle enkelte større stenblokke, som vi kan gemme os bag. Ikke desto mindre lykkes det os at komme ind på 300 m afstand, da vi pludselig bliver afsløret. En anden ged, vi ikke havde kunnet se før nu, har fået øje på os og begynder at bræge højlydt og anklagende. Daniel beordrer mig til omgående at tage sigte på bukken ude på nu 312 m, før det er for sent. Heldigvis har jeg Bipod på min riffel, hvilket gjorde det muligt hurtigt at finde et anlæg på den ellers åbne bjergside. I kikkerten når jeg at se, at bukken nu også har fået øje på os og står med hver et fiber i kroppen spændt til bristepunktet – klar til at sætte af og forsvinde. Det når dog ikke

at ske, for kuglen fra min Merkel Helix kaliber 270 win. træffer, som den skal i dyrets lunger. Den er teknisk set død, men søger i en sidste og højst irrationel handling op af bjergsiden. Der går dog kun nogle sekunder, før bukken opgiver og falder stendød bagover. Vi vender tilbage til hytten i pandelygternes skær, efter



### **CARPATHIAN CHAMOIS**

*(Rupicapra rupicapra carpatia)* er en af de i alt otte europæiske underarter af europæisk Chamois/gemse. Af udseende ligger den meget tæt på den alpine Chamois, dog med både større krop og horn. Således når en Carpathian Chamois buk en vægt på op til 40 kilo, mens en ged når 33 kilo. Typisk er hornene også mere adskilt, end det er tilfældet med den alpine art.



# PRØV FORESTER DIESEL MED AUTOMATGEAR

TRÆK OP TIL  
2.000 KG



SUBARU FORESTER

fra **379.900,-**

(Van fra 219.900,- + moms kr. 35.955)

## EN STÆRK KOMBINATION

Subaru Forester diesel med den unikke Lineartronic CVT-gearkasse er det perfekte valg for optimal komfort under alle forhold. Subaru Boxermotor og symmetrisk firehjulstræk sørger for trækraft og vejgreb af en anden verden. Og når din Forester skal skiftes ud, trækker den også en høj genslagsværdi hjem.

Få en prøvetur og se mere på [subaru.dk](http://subaru.dk)



**SUBARU**

Confidence in Motion

E

B

Brændstofforbrug 11,8-17,5 km/l. CO<sub>2</sub> 150-197 g/km. Bilen er vist med ekstraudstyr.



*Efter en udmattende klatretur ned i dalen er gemsen nu endelig på skudhold.*



*Artiklens forfatter med sin sorte djævel fra Karpaterne.*



vores første dag i Karpaterne. Udmattede af både fysisk udfoldelse og store oplevelser.

Næste morgen er alt dækket af rimfrost. Vi beslutter at holde os til gårsdagens oprindelige plan og vandrer igen op på den sneklædte bjergkam for at se, om vi igen kan få øje på gemseflokken. Vi får igen spottet flokken hurtigt, denne gang længere nede under snegrænsen. Den kolde nat har på ingen måde lagt en dæmper på bukkenes brunst. Faktisk tvært imod. Gederne kan kun se til, mens de sorte djævla kæmper hårdt og helhjertet om flokkens magt og ære. Morgensolen rammer den 2535 m høje top af Mount Negoiu, da vi sætter kursen mod flokken. Det bliver ingen søndagstur. Vi skal først ned i bunden af dalen, så krydse et vandløb og derefter op ad bjergsiden på den anden side, som herfra ser ud til at være overvejende bestående af små løse sten. Tre-fire timer senere er vi nået op omkring flokken. Terrænet gør, at vi har mistet dem af syne, men friske spor afslører, at vi er tæt på. Vi tager kikkerterne frem og begynder at afsøge området over os, og *dér!* En buk står på bjergkammen et stykke over os.

Det tager yderligere en time at nå på skudhold af den klippeformation, hvor bukken havde stået. Bukken er dog væk igen, men snart får vi øje på et par horn, som stikker frem bag en sten, cirka 200 m fra os. Vi ser flere horn og kan konstatere, at det er flokken. Fra vores noget ukomfortable placering, klemt fast mellem to klippeblokke, forsøger vi at spotte en stor buk, men uden held. Daniel var dog fortrøstningsfuld. Gemser har det med

pludselig at forsvinde, men altså også for pludselig at dukke op, så det eneste vi kunne gøre, var at vente. Det gør vi så, men forgæves. Der kom ingen stor buk ud til os. Man kan planlægge nok så meget, men somme tider må man lukrere på tilfældigheder. Vi ligger i græsset og tager et eftermiddags hvil, da en klippeblok pludselig kommer væltende ned lige ved siden af os. Vi kigger op, og kan konstatere, at blokken har løsrevet sig under klovene på en ung – og en ældre buk, som er i gang med at teste hinandens styrke. Christophe er hurtig til at finde sin riffel, finde anlæg og afvente ordre fra Daniel, som følger de to bukke i sin kikkert. Bukkene forsætter ufortrødent deres imponerende kamp.

Pludselig stopper den unge buk op og står fuldstændig stille på 220 m afstand. Har den opdaget os? Om den har eller ej, finder vi aldrig ud af, for i samme sekund sætter Christophe en perfekt kugle på bladet af gemsen, som løber otte-ti m før den falder død om og begynder at rulle ned af bjergsiden mod os. Da vi nærmer os bukken, går det først nu op for os, at dens horn er enorm. Det havde inden skuddet været svært at se fra vinklen lige under den, hvor vi befandt os. En hurtig forhåndsopmåling når frem til en guldmedalje. Om Christophe er så heldig, vil en senere officiel opmåling afgøre, men bestemt et trofæ man kan være stolt af! Tilbage var nu »kun« turen tilbage til hytten, og denne gang med det meste af en gemse på ryggen. Nok unødvendigt at konstatere, at vi igen var udmattede, da vi kom hjem senere den aften ... □



**SIEMENS**

**SecureEar – til ethvert øre.**

[www.bestsound-technology.dk/høreværn](http://www.bestsound-technology.dk/høreværn)

**SecureEar er et populært valg og et stort ønske hos mange jægere.**

Tusind tak til alle som deltog i konkurrencen på Always Hunting's Facebook side. Vi fik rigtig mange billeder af ører med og uden SecureEar.

Tillykke til vinderne.

**Mere information**

Du kan finde en forhandler nær dig, en privat høreklub eller en jagtbutik, på vores hjemmeside [www.bestsound-technology.dk](http://www.bestsound-technology.dk) eller du kan ringe til vores høreværns specialist Kim Deichmann, telefon 51 15 57 23, hvis du har spørgsmål til SecureEar.

Sivantos A/S

Telefon 63 15 40 00

[www.bestsound-technology.dk/høreværn](http://www.bestsound-technology.dk/høreværn)

Varemærket Siemens bruges af Sivantos A/S i henhold til licensaftale med Siemens AG.



**Livet lyder fantastisk.**

# Fem år for

– portræt af outfitter i New Zealand Per Agerlund Jacobsen

# tuld skrue

Af Thomas Lindy Nissen

Fotos: Per Agerlund Jacobsen



*Per Agerlund Jacobsen er vild med ekstremiteter – her krydser han endnu en strømmende flod med trofæet fra nedlagt kronhjort over nakken.*



*Per Jacobsen er i dag – ved siden af sit virke som outfitter – en meget anerkendt jagtjournalist i New Zealand. Han startede sin karriere som skribent på Michael Sands (tv.) hjemmeside; NetNatur.dk, og Sand har altid – som for flere andre i branchen – været et forbillede og mentor for Per Jacobsen.*

Han tror på, at enhver er sin egen lykkes smed, og derfor trak han sine danske teltplokker op og startede egen outfittervirksomhed i New Zealand ... der er nu gået fem år!

Han er positiv af natur, arbejdsnarkoman og fuld af energi, og så er han af den overbevisning, at mennesker, der lever i samfund, som de findes i den vestlige verden, langt hen ad vejen har mulighed for at sætte eget præg på eget liv. Med det i mente, mener han derfor også, at brok over tingenes tilstand, utilfredshed med dagligdagens trummerum og klage i forhold til livets gang er uacceptabelt.

#### »Kun« lystfiskeri

Har man bare lidt eventyr i blodet og trang til at komme på jagt, kan man ikke undgå at blive inspireret, når man møder outfitter i New Zealand Per Agerlund Jacobsen. I slutningen af 2008 tog han og hustruen Louise chancen og flyttede til New Zealand, hvor de startede et liv, som den dag i dag bringer Per på mere end 100 årlige spændende jagtdage krydret med vildskab og eventyr. Han lever et dagligdagsliv i misundelsesværdige omgivelser og har til hverdag jagtmuligheder, som mange drømmer om at opleve bare én gang i livet. I år (2015) er det fem år siden, han stiftede sin outfittervirksomhed Vikingguides – vi tegner her et portræt af femårs jubilaren!

Per blev født den 15. september 1979. Han voksede op i et parcelhuskvarter i Næstved og kommer, på trods af sit nuværende erhverv, ikke ud af en jægerfamilie.

*Per Agerlund Jacobsen udbyder bl.a. jagt på Himalayan Tahr. Han er en ekstremt dygtig bjergjæger, for hvem jagten, eventyret og oplevelsen kommer i første række.*

*Strandjagt var før Per Agerlund Jacobsen flyttede til New Zealand den store passion – en passion, der i dag kun kan udledes gennem foto-grafering af jagtformen, når han en sjælden gang besøger Danmark!*





*To gemser nedlagt på en af de første ture til New Zealand, inden han trak teltplokkerne op og for alvor flyttede til den anden side af jorden.*

Morfaren gik godt nok på jagt, men han døde, da Per var syv og har således aldrig kunnet sætte et jagtligt præg på knægtten. Barndoms naturoplevelser fik han derimod sammen med faderen, der tog ham med ud i »suppen« – som Per på sin karakteristiske bramfri facon kalder havet – for at fiske. Som femårig fangede han sin første ørred.

En del af Pers familie stammer fra Færøerne, og som 20-årig var han på Atlanterhavsøerne for at fiske. Midt under fisketuren trak en ven af familien en »kanon« frem – det var blevet tid til, at Per kunne få sin første personlige jagtoplevelse. Han havde endnu ikke jagttegn, og da han blev spurgt, om han ville prøve at skyde en fugl, takkede han i første omgang nej. Da »skyderiet« begyndte, blev Per alligevel interesseret og meldte sig på banen. Da han blev spurgt, om han havde prøvet at skyde tidligere – hvilket han ikke havde – ønskede han ikke at tabe ansigt over for de hårdebrede fiskere og løj uden at blinke, at selvfølgelig havde han det! Jagtgæster, der har besøgt Per og Vikingguides, vil ganske sikkert klæbe mærkater som; ærlig og åben på ham som person, men løgnen understregede alligevel andre af Pers styrker – nemlig at han ikke er bange

for at prøve nyt, ligesom han heller aldrig undervurderer egne evner! Den dag skød han en havdykker, og oplevelsen bevirkede, at han tog sit jagttegn efter hjemkomst til Danmark.



## BEVÆBNET SOUTHERN CROSSING

I 2013 lavede Per Agerlund Jacobsen sammen med sin fætter Morten Pedersen en såkaldt bevæbnet Southern Crossing, der i princippet var en Southern Crossing med fokus på jagt og fiskeri.

En Southern Crossing kan defineres som en ekstrem tur, hvor man krydser Sydøens alper, og for at krydse dem, må der bl.a. bruges reb, crampons (pigsko) og isøkser.

Per og Morten krydsede med riffel og fiskestang, hvilket er højst usædvanligt, og endvidere medbragte Per sit sædvanlige kamera set up, som gav ham mange ekstra kilo i rygsækken.

Når man laver en Southern Crossing, starter man ved bjergenes fod på østkysten. Her vælger man en rute, hvor man kan vandre op mod »Main Divide«, som de højeste tinder i midten af alperne kaldes. Derefter klatrer man et stykke, hvorefter man krydser både gletsjere og hylde af is på vej mod Main Divide. Toppene krydses, hvorefter man klatrer ned på modsatte side, til man når de azurblå floder, som følges videre ned. Undervejs nedlagde de to ekstrem-jægere både bjerggeder i form af Himalayan Tahr og kronvildt, ligesom de ørredrige floder blev fisket undervejs ned mod vestkysten – turen Per og Morten gjorde var på omkring 100 kilometer til fods.

## Kæmpe trofæhøst

Han drev primært strandjagt i Danmark, indtil den dag tømmerkollegaen Martin »Putin« Jørgensen fortalte om en artikel, han havde læst i Jæger. En artikel, om de gamle Cowboy-dage hvor jægere i New Zealand høstede dusør for hvert skudt klovdyr, og om muligheden for at tage på næsten gratis jagt på egen hånd dernede – det skulle prøves!

Som mange andre der er blevet inspireret til at rejse på jagt i New Zealand af artikler om de gode gamle dage, troede Per og »Putin« også, at de skulle skyde rigtig mange trofæer på turen. »Putin« ringede sågar til Mærsk for at høre, hvad det ville koste at sende en 40 fods container med trofæer fra NZ til Danmark. På den tur lærte de realiteterne at kende, for når man jager på egen hånd, er der langt mellem chancerne og specielt mellem de gode trofæer. I 2004 besøgte de New Zealand i tre måneder og igen i fem måneder i 2006. Det var udelukkende jagt på egen hånd og på ingen af turene mødte de professionelle outfittere. Det var ture, hvor de boede i bilen eller lign. og ikke tænkte på andet end at komme på jagt!

En dag i 2008 foreslog Per Louise, at de skulle prøve noget andet – måske livet i New Zealand! Den var hun med på, for ingen af dem havde drømmen om, at leve et »almindeligt« 8-16-liv med to børn og



*Per Agerlund Jacobsen har et samarbejde med et såkaldt Game Estate, der bl.a. tilbyder jagt på kronhjort i et stort jagtthegn – denne kronhjort er nedlagt i statskov.*



## I DET FOR EVENTYRET

Per Agerlund Jacobsen er godt klar over, at det er lukrativt at tilbyde store Game Estate hjorte til kunder på det amerikanske marked. Han guider da også selv på den type jagter, men det er ikke hans primære interessepunkt, for når man jager med Per, er det eventyret mere end trofæet, der tæller. Kammeratskab i teltlejren, suget i maven når man står på en bjergtop og kigger ned af en lodret klippevæg, den fysiske udfordring, et heli-ride langs en bjergside eller en 4x4 tur med river-crossings undervejs op ad strømmende floder er vigtige elementer for den unge outfitter. Men frygt ikke! Han har et nøje tilrettelagt spørgeskema, der sendes ud til alle kunder, inden turen planlægges. I spørgeskemaet kortlægges jagtgæstens mindste ønsker og evner i forhold til eks. højdeskræk, skydeevner og fysisk form m.v.

hund i Danmark. Alt blev pakket og sendt om på den anden side af jorden. Louise fik hurtigt arbejde som intensivsygeplejerske på Christchurch Hospital, mens Per startede sin outfittervirksomhed. Det tager selvsagt tid, inden der begynder at komme klienter i ordrebogen, så i begyndelsen var der ikke meget at lave i det nystartede Vikingguides, men Pers tid blev alligevel brugt på at gå på jagt – om ikke med kunder, så i hvert fald for egen fornøjelses skyld.

En dag påstod Louise – som må siges at være fundamentet i både Pers til tider kaotiske liv og Vikingguides (på kontoret) daglige drift – at der var noget galt med bankkontoen – det var nemlig begrænset, hvad Pers mange dage i bjergene bidrog med til fællesøkonomien. Han startede derfor tømmerfirmaet Vikingbuilt Ltd, som indtil, der kom gang i guidefirmaet, gav brød på bordet. I 2011 var Per ude som jagtguide for gæsten Niels Nielsen, der i dag driver outfittervirksomheden Irish Deer Hunting i Irland, og under den jagt ramte det andet af to store jordskælv Christchurch den 22. februar.

Der var tale om en tragisk begivenhed,

som kostede utallige menneskeliv, og som efterfølgende har sat sit aftryk i både Pers og Louises liv. Dels gav oplevelsen dem et indblik i, hvor alvorlige naturkatastrofer kan være, dels, bevirkede de store materielle ødelæggelser i byen, at der i den grad kom gang i tømmervirksomheden.

## Også kæmpehjorte

Siden den lidt træge start er der kommet rigtigt godt gang i Vikingguides, som primært satser på det danske, nordiske og til dels europæiske marked. Pers hjerte ligger helt klart i den vilde jagt i bjergene, men han tilbyder selvfølgelig til en vis grad den jagt, kunderne efterspørger. Han har således også et samarbejde med et Game Estate (hegnet jagtområde), der tilbyder jagt på eks. de store og i nogen grad kontroversielle newzealandske kronhjorte. Det er dog vigtigt for den femårsjubilerende outfitter, at der er et indiskutabelt jagtligt aspekt i alle oplevelser, uanset om de bliver til på friland eller i Game Estate, ligesom han lægger vægt på, at kunden aldrig er i tvivl om, hvor og hvordan jagten foregår, inden ankomst.

Har man én gang været på jagt i New

## Greatness starts, when you don't stop.

Ny Audi Q7. Større, stærkere og 325 kg lettere.



Den nye Audi Q7 er en revolution i sin klasse. Den avancerede letvægtskonstruktion gør den store SUV 325 kg lettere end forgængeren, og det betyder bedre køreegenskaber samtidig med et forbrug på op til 17,5 km/l. Det er en forbedring af brændstofforbruget på hele 26%, og når du så samtidig kan accelerere fra 0-100 km/t på kun 6,3 sekunder, er der altså rigtig mange gode grunde til at smide de overflødige kg.

**Læs mere om den nye Audi Q7 på [audi.dk/nyQ7](http://audi.dk/nyQ7) eller oplev den hos din Audi forhandler.**

**B**

Audi Q7 3.0 TDI quattro 272 HK tiptronic 5 sæders version: 1.259.700 kr. ekskl. lev. omk. 3.780 kr.  
Forbrug v/bl. kørsel: 17,5 km/l. CO<sub>2</sub>: 149 g/km. Halvårlig grøn ejeravgift: 2.640 kr. Bilen er vist med ekstraudstyr.

Audi  
Vorsprung durch Technik





Per Agerlund Jacobsen slår ofte to fluer med et smæk, når han guider jagtgæster i bjergene. Han tester nemlig også grej for diverse producenter og indgik sidste år et samarbejde med bl.a. den tyske optikproducent Leica.



Per Agerlund Jacobsen er så småt begyndt selv at rejse på jagtrejser – her ses han med jagtguide og en muflon nedlagt i de franske alper.

Zealand, forstår man hvorfor den energiske »næver-dreng« tabte sit hjerte til landet. Men når vi taler jagtrejser til New Zealand, så drømmer de fleste nok om at nedlægge trekløveret; tahrbuk, gemsebuk og kronhjort på en 8-12 dages tur, og skal den blive til virkelighed, er chancerne helt

klart bedst med en professionel outfitter som f.eks. Per. Han har gennem de første fem år haft høj succesrate, men er ærlig og lægger ikke skjul på, at der ikke gives garantier for at alle arter nedlægges eller for, at de bærer kapitale trofæer. Per Agerlund Jacobsen tilbyder ganske enkelt et jagtrejseeventyr, hvor oplevelsen, udfordringen og den ægte jagt kommer i første række.

Per er medlem af New Zealand Professional Hunting Guides Association (NZPHGA), og han har tilbragt adskillige uger med New Zealands Mountain Safety Council (MSC) for at sikre sig, at turene ind i New Zealands Back Country bliver afviklet på sikker manér. Han har ydermere en passion for at skrive om jagt og har udgivet adskillige artikler i såvel newzealandske som danske jagtmagasiner og bøger.

tln@jagtrejsefeber.dk

## KONTAKTINFORMATION

**Vikingguides**  
Per Agerlund Jacobsen  
61A Kidson Terrace  
Cashmere  
8022 Christchurch  
New Zealand

Fastnet: +64 33 32 99 23  
Mobil: +64 21 15 48 385  
Skypekonto: jaegersmand  
Kontakt: info@vikingguides.com

**Chilako Valley  
OUTFITTERS**

Now proud to offer our Black Bear hunts on to the Scandinavian market for May-June 2016. Lots of good record bears in our 170.000 ha. area. Enjoy stalking big bruins in our wonderful pristine British Columbia. Flexible accommodations available.

Now booking for Spring 2016.  
Black bear hunt, 5 days including food, accommodation, tax and licence  
Can \$ 3500,- (2:1)  
Contact Weston or Helen  
www.chilakovalleyoutfitters.com  
Phone # 1-250 560 5582 or  
1-250 960 8090 Hartz1@telus.net

## Konservator Erling Mørch

Europamester  
1992 & 2004

## Trofæmontering

Skriv eller ring for en prisliste

Tlf: 40579460  
Viborgvej 859A, 8471 Sabro  
em@konservator.dk  
www.konservator.dk



Se vort arbejde i  
showroomet på 1. sal.  
i Østjysk Huntingcenter  
(Østjysk Våbenhandel)





SIDE BY SIDE SAFARIS

# Luksus safari i unikke omgivelser

Eastern Cape er ikke blot Sydafrikas venligste – det er tillige her, du finder de bedste jagtmuligheder med 90 forskellige jagtbare vildtarter. Vores eget Klipplaat revir byder på et særdeles spændende terræn med store højdeforskelle og en meget afvekslende biotop.

## Plads til forkælelse

Vores egen eksklusive safarilodge byder på indkvartering i absolut topklasse med en blanding af luksus og hyggelig, privat atmosfære. Lodgen er smukt anlagt med vid udsigt over terrænet. Her får du gourmet måltider, udsøgte vine og wellness på din egen private terrasse med udendørs jacuzzi og stor pool. Det perfekte sted for forkælelse af din ledsager – eller en luksus-familiesafari.

## Vi tager hånd om dine trofæer

Side by Side Safaris er et søsterselskab til Diana Konservering. Det sikrer topkvalitet i hele forløbet – fra du lander i Sydafrika til dine trofæer er sikkert hjemme hos dig.

Læs mere på hjemmesiden – eller kontakt os for nærmere informationer om ledige jagtterminer, priser og hvilke vildtarter, vi tilbyder.



Luksus indkvartering med god plads til forkælelse.



SIDE BY SIDE SAFARIS

P.O. Box 88 · Somerset East 5850 · Eastern Cape · South Africa · Tlf.: 0027 42 004 0002  
E-mail: [info@sidebysidesafaris.com](mailto:info@sidebysidesafaris.com) · [www.sidebysidesafaris.com](http://www.sidebysidesafaris.com)



Vil du vide mere om Diana Konservering, og hvad vi tilbyder, så gå ind på [www.dianakonservering.dk](http://www.dianakonservering.dk) eller [www.dianataxidermy.com](http://www.dianataxidermy.com)

# Capra Montesa

## Spansk stenbuk i Cazol Nationalpark

Af Klaus Hansen

*Så stod jeg der så igen for foden af et bjerg i Spanien. Jeg troede ellers, at jeg var helt kureret for den spanske stenbukkefeber. Men åbenbart havde jeg fået et alvorligt tilbagefald og måtte således nødvendigvis afsted igen.*

Heldigvis findes der forskellige muligheder for jagt på den spanske stenbuk, idet der stadig findes to underarter af Cabra Montesa, som den kaldes lokalt – (*cabra* = *ged* og *montesa* = *bjerg*, altså *bjergged*).

Den ene art *Capra pyrenaica vitoriae* (*Western Spanish Ibex*) er bedst kendt som Gredos Ibexen, og den anden *Capra pyrenaica hispanica* (*Southeastern Spanish Ibex*) er kendt enten som Beceites-, Sierra Nevada- eller Ronda Ibexen, idet der findes tre geografiske varianter af denne underart.

### Stenbukkejagt mm.

Da jeg for et par år siden havde nedlagt et flot eksemplar af Beceites Ibexen i bjergene af samme navn, befandt jeg mig denne gang i »Parque Natural Sierras de Cazorla« – et stort bjergområde nordøst for Granada og dermed Sierra Nevada bjergene, som jo havde lagt navn til den geografiske variant, som bar det, denne gang, eftertragtede trofæ.

Yderligere var der mulighed for at nedlægge en muflonvædder samt et par hunde, så de næste tre dage så ud til sagtens at kunne udfyldes med oplevelser.

Normalt medbringer jeg selv våben, men på denne jagt skulle jeg låne/leje jagtvåben på stedet, idet jeg, grundet en konflikt hos flyselskabet, havde valgt at

flyve fra Hamburg til Malaga, og jeg var ikke sikker på transitreglerne for våben-transport gennem Tyskland.

Det betød, at jeg stod med en Blaser R8 Professional Succes i cal. .338 Blaser Mag., hvilket jo nok skulle borge for en vis kvalitet.

Den havde mundingsbremse monteret, så høreværn var absolut at foretrække!

Sigtekikkerten var også topkvalitet – en Zeiss Victory 3 – 12 × 56 med kuglebanelkompensator, så her var der ikke mange gode undskyldninger at hente.

### Morgenluft

Når man jager i de spanske nationalparker er man foruden jagtguiden altid ledsaget af en parkbetjent, som i princippet godkender de dyr, der er til afskydning. Den første morgen lastede vi alt vores udstyr over i hans firehjulstrukne Ford Ranger, idet vi sagtens kunne være i én bil.

Vi kørte op til et lille pas, som vi var kommet over dagen før på vej til hotellet. Her skulle vi finde et godt sted, og så skulle kikkerterne i sving.

Dårligt nok var vi kommet ud af bilen, før vi så en lille gruppe bjerggeder på vej ned af bjergsiden. Der var seks stykker – alle bukke – og de to forreste så rigtig fine ud. Antonio, min vært, blev straks fyr og flamme og løb tilbage til bilen efter riflen, som vi havde efterladt der.

Han fik den hurtigt pakket ud, og så sagde han en hel masse hurtigt efter hinanden på spansk! Derefter fik han udleveret nøglerne til Ford'en og forsvandt så over hals og hoved ned ad vejen – samme vej, som vi lige var kommet.

Parkbetjenten og undertegnede stod

tilbage med en tom Blaser R8 og så de seks stenbukke graciøst hoppe over et 1,8 m højt vildthegn og derefter over vejen og videre ned ad skrænten. En enkelt af de største klarede sådan set det hele i et stort spring.

Situationen var jo både til at grine og græde over, men egentlig passede det mig fint, at der ikke blev nogen jagt ud af dette scenarie. Det var jo ikke sådan en form for bjergjagt, jeg havde forestillet mig.

Antonio kom fræsende lidt senere. Han så brødebetyngt på mig og viftede med en æske ammunition i hånden.

Sådan kan det jo gå, når man bytter bil med kort varsel.

Vi besluttede os til ikke at gå efter den lille flok igen før om aftenen. Parkbetjenten mente at kende dyrenes vaner så godt, at vi kunne pürsche os ind på skudafstand til den tid. Lige nu var flokken i fuldt alarmberedskab. Derfor blev beslutningen at prøve at gå efter en muflon-vædder i stedet.

Muflonerne lever på denne tid af året højt oppe i de barske bjerge lige omkring og over trægrænsen, som her ligger på ca. 1.300 m.

### Muflonbjerg

Vi havde bevæget os helt over i en anden del af nationalparken og var nu kommet op i nærheden af trægrænsen, og de sidste skyggefulde hårnålesving havde bragt os op igennem godt og vel en halv meter dyb sne.

Undervejs der op havde vi kørt igennem en fantastisk varieret natur med høje forvredne bergformationer og dybe skyggefulde slugter.

Vi havde oplevet et dyreliv uden side-





stykke. Foruden bjerggederne havde vi set masser af både dåvildt og kronvildt, både hinder, kalve og pæne unge hjorte.

Glimtvis havde vi også set muflonfår med lam. Sjældent har jeg set så mange arter og så talrigt vildt på den fri bane!

Nu var det så tid at forlade køretøjet og begive sig ud i de solbeskinnede golde bjerge. Foruden selve terrænforskellene var der kun ganske få forkrøblede buske at søge dækning bag, men så meget desto større var den jagtlige udfordring.

Vi satte os et stykke oppe i ly af nogle klippe-blokke og spejdede op mod bjergsiderne. Bjergene bestod næsten udelukkende af groft grus og så kæmpestore kridhvide klippeblokke. Det lignede næsten, at de var dækket af sne, så hvide var de.

Det ville være forholdsvist nemt at få øje på bevægelser der på klippesiden, var jeg overbevist om.

Efter tyve minutters afsøgning med kikkert var vi enige om, at der ikke var liv skabt på de bjergsider!

Og så, lige da vi skulle til at rejse os, ser vi – ja, man bliver lige overrasket og forbavset hver eneste gang – pludselig, som

vokset op af jorden, tre muflonvæddere på en klippe skråt over os, omkring 200 m borte. Deres flotte mørke pels stod i skrigende kontrast til de hvide klipper.

Antonio bevarede roen og gjorde mig begribeligt, at jeg skulle forsøge at nedlægge den der stod i midten, når den var fri af de andre og stod med siden til.

Jeg lagde riflen an og med fast underlag afgav jeg skuddet, da vædderen et øjeblik senere stod helt rigtigt.

I min iver efter at få udnyttet chancen, havde jeg lige glemt det der med høreværnene, så drønet bragte mig lidt ud af fatning med hensyn til at observere skudtegn. Jeg så dog dyrene forsvinde fra klippen, hvorefter to af muflonerne galoperede op ad bjerget, væk fra den ukendte fare.

Antonio så noget spørgende på mig, han var åbenbart også blevet distraheret af mundingsilden. Vi rejste os og i det samme kom parkbetjenten løbende og gratulerede med det fine skud. Han havde set det hele fra en position længere nede, og han så vædderen gå ned, bedyrede han. Så vi måtte bare afsted op på bjerget for at undersøge tilfældet nærmere.

Da vi forpustede kom frem, kunne vi straks se vædderen, som var væltet på stedet. Den lå forendt bare fem meter nede på bagsiden af klipper.

Hele situationen blev foreviget og parkbetjenten, der var ferm med en kniv, skindede vædderen. Kadaveret blev bare efterladt, og Antonio og parkbetjenten forklarede, at inden der var gået to døgn, ville ådselæderne have ryddet fuldstændigt op.

Jeg troede fuldt og fast på deres forklaringer, for vi brugte senere et helt kvarter på at finde det tomme patronhylster. Sådan noget skulle ikke ligge og flyde i naturen. Respekt for det!

På vejen hjem til hotellet så vi igen meget vildt – især dåvildt, og mens vi stod og betragtede en flok hinder og kalve, træder en voksen fuldskuffel ud af tykningen foran os, bare en 60 –70 m væk. Et rigtig flot syn.

Da jeg senere fortalte mine nye venner, at jeg engang kunne tænke mig at jage sådan en flot fuldskuffel, sagde de i kor »Den måtte du da meget gerne have skudt«.

Det tænkte jeg efterfølgende en smule over!



#### FAKTA

Turen foregik midt i marts måned 2015 og var arrangeret af Orion Jagtrejser i samarbejde med det spanske IBER Hunting.

Kontaktpersoner var Jonas Klattrup fra Orion Jagtrejser, som ydede en formidabel god service. I Spanien var det Antonio Teruel, indehaver af IBER Hunting. Vejret var helt fantastisk sommervej, hvilket betød at vores medbragte beklædning var helt forkert!

Jagten fandt sted i Cazorla Nationalpark, som dækker mere end 200.000 ha og selve jagtområdet er på ca. 70.000 ha.

Vi var indkvarteret på Hotel Coto del Valle – inde i selve Nationalparken.

Hotelejereren er selv jæger, så det gav en ekstra dimension på opholdet.

Våben lånt: Blaser R8 cal. .338 Blaser Mag. med en Zeiss Victory ASV 3-12 x 56 på toppen. Håndkikkert Swarovski EL Range 10 x 42.



# MALPEPO SAFARIS

Vi tilbyder spændende jagtoplevelser, top-trofæer og forkælelse i særklasse hos danske værter til overkommelige priser - bestil direkte nu uden fordyrende mellemlid!

5 dages jagt og  
6 dages ophold  
fra dkr. 9.375,-



[www.malpepo.com](http://www.malpepo.com)  
eller mød os på Facebook og Instagram



Yderligere information  
fås ved henvendelse til  
Poul B. Petersen på  
[mail@malpepo.com](mailto:mail@malpepo.com)  
eller  
RING NU til vores  
agent i Danmark  
Bent Førgaard på  
tlf. 40 17 90 74



### Parkbetjentens famøse skrænt

Om aftenen fik vi kontakt med gruppen af stenbukke igen, men jeg måtte lide den tort at bomme på ca. 230 meter og i en vinkel på omkring 50° nedad.

Vi havde fulgt parkbetjenten ned ad en stejl gruset skråning, indtil vi nåede en kant, som ingen af os ønskede at komme ud over. Det var herfra, at vi fik øje på stenbukkene og med megen møje og besvær – Antonio måtte holde fast i mig – fik jeg indrettet noget, der mindede om en skydestilling, hvor riflen skulle pege væsentlig mere nedad end overkroppens stilling indbød til.

Det hele blev noget akavet, og da så min indbyggede ballistiske processor heller ikke rigtigt magtede opgaven med de 50°, så var det jo nok, at jeg skulle have overvejet at lade være med at skyde!

### Samarbejde i nationalparken

Næste aften lå vi og studere en lille rotte vildsvin, der uforstyrret defilerede forbi nede i dalen, da parkbetjenten fik et opkald, og jeg fandt her ud af, at alle hans kolleger i jagtvæsenet var klar over, at der skulle anvises en passende »Macho«, som de kaldte hannerne, altså stenbukkene.

Parkbetjentens ansigt lyste op, og han foreslog, at vi straks forlod posten til fordel for en anden, hvor der var melding om, at der fandtes en stenbuk af passende kaliber.

Hurtigt sad vi op og skyndte os afsted til den nye udkigspost, idet det var aften, og lyset ville svinde hurtigt.

Ca. 25 min. senere var vi fremme, og ganske rigtigt stod der en kollega til parkbetjenten og pegede over på en skrænt godt 5-600 meter væk, ovre på den anden side af en dyb slugt.

### Nu blev det alvor

Vi kunne dog ikke umiddelbart se nogen form for liv ovre på den anviste bjergskrænt, så vi begav os afsted med parkbetjenten forrest.

Efter en kort klatretur, ned gennem forrevne klippeformationer og spredt bevoksning, kom vi til kanten af slugten, og vi fandt hver især et så behageligt udsigtspunkt som muligt.

Parkbetjenten satte sig dog helt ude ved kanten og helt oppe på en af de sylespidse klipper.

Han var ivrig efter at få lokaliseret stenbukken, så han kunne »godkende« den inden et evt. skud.

Kort tid senere viste bukken sig, den havde stået bag en af de få buske, der var på afsatsen.

Jeg fik travlt med at måle afstanden.

Man bliver let snydt i bjergene, der er ofte længere til målet, end det umiddelbart synes. Afstandsmåleren viste 208 meter og vinklen var mere human denne gang, idet vi stort set var på niveau med dyret. Så fik jeg min lille rygsæk og riflen på plads, så jeg havde et godt fast anlæg, man fristes til at kalde det et »klippefast« anlæg.

Antonio fik et nik fra parkbetjenten og hviskede, at jeg skulle skyde så snart, jeg var klar.

Ekkoet af skuddet rullede frem og tilbage mellem klippesiderne i slugten.

Stenbukken viste dog ingen skudtegn, men den forsvandt, uden hast, om bag busken igen.

Den var dog væk, inden jeg kunne nå at afgive et opfølgende skud, så vi sad tilbage med en nagende tvivl.

Busken stod helt isoleret, så vi var sikre på, at vi ville kunne se bukken, såfremt den forsøgte at flygte. I de næste 10 min. blev den busk bare nedstirret igennem vores tre håndkikkerter uden at afsløre noget som helst.

# Vi monterer din SONIC LYDDÆMPER mens du venter

Nu monterer vi også på sjælland

SONIC CENTER ØST

Erik Digebo Hansen, Sophienholm

Sophienholmvej 57, 4340 Tølløse, TLF.: 59444943

Nielsen Sonic 45 • **1.500,- inkl. montering**

**J Nielsen Design Aps Sonic Center Vest**

Nærmeste forhandler og monteringssted anvises på tlf.: 4017 3723 Email: [hjnielsen@besked.com](mailto:hjnielsen@besked.com)

**SONIC**45

SAFARIMAGASINET

TROFÆ

Noget stort  
er på vej!  
– Glæd dig til  
**TROFÆ**  
i 2016 ...



#### RED DEER JAGTSÆT

Vi har nyudviklet et vind og vandtæt jagtsæt specielt til kvinder. Funktionel kollektion, som indeholder jakke, buks og masser af tilbehør. Med højfunktionsmembran til den aktive jæger og hundefører, som kræver lidt ekstra. Tappede sømme, forstærkninger, aftagelig hætte, vind- og vandtæt med mange praktiske lommer.

Flot design med et feminint look og mange fine detaljer.

Vandsøjletryk: 10.000 mm

Åndbarhed: 8.000 g/m<sup>2</sup>/24h



"I min aktive hverdag som hundedame, går jeg altid med Pinewood. Altid god kvalitet, så jeg føler mig godt tilpas gennem en hel dag ude i naturen"

Når du køber Red Deer jagtsæt med tilbehør, støtter du forskning mod brystkræft.

Pinewood giver 50% af overskuddet til Kræftens Bekæmpelse.



**Pinewood**<sup>®</sup>

OUTDOOR COLLECTION

I SAMARBEJDE MED  
HUNDEDAMEN.DK

Vær med til at støtte  
Kræftens bekæmpelse og gør en forskel.

Forhandles via vore forhandlere. Klar i august 2015  
Se mere på: [www.pinewood.dk](http://www.pinewood.dk)

## Eftersøgning

Parkbetjenten mente, at vi nødvendigvis måtte begive os afsted, for at opklare hændelsesforløbet, og vi begyndte en lang og anstrengende klatretur ned i slugten og op på den anden side.

Umiddelbart havde jeg ikke troet, at det var muligt at komme over. Slugtens sider forekom næste lodrette, men parkbetjenten kendte sit terræn, og fik os sikkert over på den anden side.

Jeg bemærkede, at der var en forholdsvis kraftig vind på langs i selve slugten, og det undrede mig, for det havde ellers været fuldstændig vindstille den aften.

Parkbetjenten var gået lidt i forvejen og kom nu tilbage og meddelte, at bukken sad inde mellem to buske.

Den havde hovedet oppe og sad apatisk og kikkede. Mørket ville sænke sig inden længe, og vi ville for alt i verden undgå, at

den anskudte buk skulle flygte. Derfor ville parkbetjenten selv afgive fangstskuddet, og på en afstand af ca. 30-40 meter fik den en kugle lige midt imellem øjnene, og så var bukkens lidelser heldigvis ovre.

Mit skud sad faktisk lidt for lang tilbage på dyret. En 18-20 cm længere fremme ville have været meget ønskeligt!

Klargøringen af trofæet gik straks i gang.

Jeg frygtede lidt for turen ned gennem slugten igen i skumringen, men jeg kunne godt tørre øjnene, for vi skulle bare op langs slugten, på den side vi var, op til en bjergevej, og her holdt kollegaen allerede klar med bilen.

Det kan man da kun kalde fuldservice.

## Efterrationalisering

Da vi senere sad i baren på hotellet og drøftede jagtens, trods alt, heldige udfald,

kom Antonio med en mulig forklaring på skuddets lidt uheldige placering.

Han mente, at vi havde overset vindens påvirkning i slugten. Vi havde siddet i fuldstændig læ, men kuglen havde faktisk på ca. 150 af de 208 meter været påvirket af en forholdsvis kraftig sidevind.

Jeg valgte, at give ham ubetinget ret i den antagelse. Slugtens sider var stort set uden den bevoksning, som ellers ofte afslører, hvor meget det blæser.

Det er altid udfordrende og spændende at jage i bjergene. Det havde det sandt at sige også været denne gang

Nu har jeg så to af de fire forskellige stenbukke. Gad vidst om det ender med, at jeg får dem alle sammen?

*Det sker altid med en udtalt lettelse, at man kommer frem til dyret og kan konstatere, at alt er gået, som det skulle.*





# VI SIKRER DIG OG DIT HJEM MENS DU ER I UDLANDET.

Vi har mange års erfaring inden for sikkerhed og personbeskyttelse. Vi lægger stor vægt på at holde en meget høj standard i alle de sikkerhedsløsninger, der leveres.

Vi har udført tusinder af vellykkede opgaver for Fortune 500 virksomheder, topledere, højt profilerede individer og NGO'er. Vor erfaring og netværk, gør os i stand til at udføre opgaver på højeste niveau overalt i verden - selv med kort varsel. AS Solution, er en af landets ledende virksomheder inden for personsikring og avanceret sikring private hjem og virksomheder.

## AS SOLUTION TILBYDER:

- Sikkerhedsløsninger til både dig og dit hjem
- Overfaldsalarm og tyverialarm
- GPS tracking med aktivt beredskab
- Remote management af din rejse til højrisikoområder
- Personal Security Awareness træning
- Vagter til både dig og til hjemmet. vi er specialiseret i at levere diskrete løsninger, således at omverdenen ikke nødvendigvis kan se, at et objekt eller en familie beskyttes.
- Døgnovervågning af dit hjem med fokus på diskrete og fleksible løsninger, som har til formål at afdække om der er nogen, der udviser speciel interesse for et bestemt objekt eller en person.



**AS SOLUTION™**  
FORWARD THINKING

*Det er med stor glæde, at TROFÆ i de næste fire numre, vil bringe en guide til, hvordan man bliver en bedre langdistanceskytte. Udstyr og mange skud gør det ikke alene. Der skal træning til, og den skal udføres rigtigt. Vi har i den forbindelse allieret os med en af de absolut førende langdistance-instruktører i Skandinavien, norske **Thomas Haugland**, som vil bringe læseren sikkert gennem udviklingens faser. God fornøjelse.*

# Langdistance fra bunden

Hvis man kigger på udvikling af udstyr til riffeljagt og -skydning, kan man med en vis sikkerhed konstatere, at en af de mest dominerende trends i det seneste årti har været langdistanceskydningen. Lange afstande, forstørrelse, massefylde, hastighed mm. er begreber, som påkalder sig opmærksomhed som aldrig før, og overbeviser mange om, at det at skyde på afstande, som er mærkbart længere end »normalen«, er let og ubesværet, hvis man har investeret (ofte mange penge) i det rette grej. Afhængig af hvem afsenderen af budskabet er, kan det ikke bare være misvisende, men direkte forkert, mens andre afsendere har en pointe.

Når man for første gang skal give sig i kast med langdistanceskydningen, kan det derfor være vanskeligt at vide præcis, hvem man skal lytte til, og hvordan man i det hele taget skal gribe disciplinen an. Mange har en mening om, hvordan man bliver en bedre langdistanceskytte og har muligvis ret i deres metode og valg af udstyr, men måske er metoden bare ikke den rigtige for dig.

Teknisk set er det korrekt, at langdi-

stance skydning er meget simpelt. Der er ingen forskel på, om man skyder på 100, 200, 400 eller 800 meter. Det udstyrmæssige behov er det samme ... Men med den tiltagende distance, bliver pladsen til fejl proportionelt mindre, og du vil skulle træffe flere og bedre beslutninger for at få succes med dit skud. Det er ikke nødvendigvis svært, men som med så meget andet, skal du blot lære hvordan.

## Arbejdsgang


Der hvor fejlene opstår, er når skytten forsøger at gøre for mange ting, i korrekt rækkefølge, inden for en begrænset tidsramme. For en uerfaren skytte vil planlægningen af elementerne stjæle opmærksomheden fra selve skuddet. Den mere erfarne skytte med god ro og overblik vil derimod bevare overblikket og have over-skud til at tage de rette beslutninger i alle af skuddets faser. Hvordan du arrangerer din arbejdsgang gennem skuddets faser, tilpasser dig forholdene omkring dig, og hvordan du sammensmelter alt dette med den tekniske håndtering af riflen og optikken, er hvad denne artikelserie vil handle

om. Følger du faserne, vil du ikke bare udvikle dig til en bedre langdistanceskytte, men du vil også lære at forstå, hvorfor vi her snakker langdistance-skydning og ikke jagt. Langdistanceskydningen har sine begrænsning, og det er en del af at være en dygtig skytte at kende dem og tage højde for dem, når der skydes på levende vildt.

## Begrænsninger

Den mest basale forudsætning, for at få succes med sin langdistanceskydning, kræver langt mindre, end de fleste nok går og tror. Fair nok, det er ikke helt så enkelt som bare at købe den mest high-tech riffel, som den lokale våbenhandler kan fremskaffe, og så rammer man plet hver gang, men det er omvendt heller ikke noget, som tager årevis af intensiv træning at lære at mestre. Med de moderne fremstillingsmetoder, som i dag bruges til produktion af jagtvåben, er det næppe riflen, som vil sætte begrænsningen for, hvor langt du er i stand til at skyde. Den mest hyppige begrænsning i udstyret ligger typisk i sigtekikkerten, som ikke kan justres tilstrækkeligt meget vertikalt,





*Lær at melde dine skud og skyd på asymmetriske mål med begrænset kontrast. Denne øvelse vil lære dig at tage korrekt sigte, flytte sigtet til et andet og naturligt mål og genskabe din skydestilling. Ved at lære sig at melde sine skud, ved man på forhånd om man har ramt eller ej.*

*Senere artikler vil vejlede dig i at lave et »Rangecard« manuelt. Det vil give dig en hands-on forståelse af ballistik og er nødvendig for at kunne lære, at forene- og skifte mellem, klassiske metoder og moderne udstyr.*

til at kunne kompensere for kuglebanens fald. Almindelige sigtekikkerter løber noget hurtigere tør for »klik« end de mere specialiserede kikkerter. Alle skytter har forskellige behov og forventninger i deres skydning. Derfor vil man heller ikke kunne give generelle gode råd til våbenvalg i en artikel som denne. Jeg går som udgangspunkt ud fra, at alle, som vælger at følge Langdistanceskolen, er i besiddelse af en god og velfungerende jagtriffel, og alle fejl derfor ligger hos skytten.

### **Rolig, effektiv træning**

At være en stabil og effektiv langdistanceskytte er ikke ensbetydende med, at man har investeret årevis i træning. Naturligvis er der undtagelser. Sportsskytter, med medfødte talenter og livslang træning, når et fabelagtigt højt niveau, men vi jægere træner trods alt ikke til OL.

De færreste af os har skydning som levevej, og det ville på alle måder være formålsløst at sammenligne vores fritidsskydning med internationalt vindende sportsskytters niveau. Hvis vi derimod retter blikket mod de militære finskytteuddannelser og filtrerer deres indhold en smule, er det tydeligt, at man på forbløffende kort tid kan skabe en langdistanceskytte. En militær finskytte er ikke nødvendigvis en fremragende skytte, men han er god

nok til formålet. Der findes sikkert mange civile skytter, som i enhver konkurrence ville kunne lave et bedre resultat end en militær finskytte. Hvad finskytten dog formår, som de færreste civile gør, er at holde det samme niveau, uanset vind, vejr, forhold og afstand.

Ser vi på de militære finskytteuddannelser, burde det være muligt at skabe en langdistanceskytte med de basale elementer af skydningen på plads – på bare to dage! For at skabe en driftssikker og rutineret finskytte vil det nok tage en uges tid, og for at skabe en virkelig god langdistanceskytte, omkring to uger. Det er således på ingen måde en uoverkommelig opgave at gå i gang med. Nuvel. Det handler ikke bare om at booke sig ind på en skydebane i to, syv eller fjorten dage og så komme ud på den anden side som super-skytte. Dagen skal være strukturerede, planlagte og under hele forløbet med én eller flere instruktører til stede. Det nytter heller ikke noget at forhaste tingene. Som ved alt anden indlæring skal de lærte ting have tid til at rodfæste sig, og de lærte rutiner skal ind og ligge på ryggraden. Træn aldrig intensivt i nogle perioder og slet ikke i andre, men lav et program for din træning. Et stille og roligt program som passer til dig og din hverdag.

### **Find dit udgangspunkt**

Hvad kan du udrette med det udstyr du har? – og hvordan kan du forbedre det? Tag din nuværende jagtriffel og skyd den ind på et mål på 100 m afstand. I forhold til denne artikels forløb går vi ud fra, at dit våben virker upåklageligt og fejlfrit. Om skiven står på præcis 100 m er underordnet for træningen, men det er vigtigt at vide den faktiske afstand. Når dit skud sidder i midten, find da en lille lommebog frem, og noter hvor mange »klik« tårne står på, så du altid kan finde tilbage til det udgangspunkt. Hvis du har en kikkert med justerbare ringe, stil da denne position på »nul«. Lav fx følgende notat i lommebogen: Dato: xx – Ammunition: xx – Nul på: xx meter – Barometertryk: xx og Lufttemperatur: xx. Skiv det klart og tydeligt og fulde sætninger. Glem alt om forkortelser og koder, som vil være glemt om et år eller mere.

Når det er gjort, skyder du igen på målet. Lav en gruppe på fem skud. Hvis din skytteform er god, vil de fem huller være samlet i en afrundet form uden luft imellem. En rund gruppe er næsten altid en indikation af, at du skyder tæt på det maksimale din riffel og ammunition kan præstere. Dog er der et andet element i skuddet, end bare riffel og ammunition ... Nemlig skytten ... Og derfor er samlin-



*At have et sted man kan skyde til rådighed, og ikke mindst det at gøre det, vil udvikle din langdistanceskydning langt mere end dyrt indkøbt specialudstyr.*



*Usædvanligt velplacerede skud gjort på 500 meter, med en almindelig masseproduceret jagtriffel og fabriksammunition. Et enkelt klik på kikkerten mod højre, havde sat skudgruppen i skivens midte. Almindelig, moderne jagtudrustning har den kapacitet, og det er derfor denne artikelserie handler om, at forbedre selve skytten og har mindre fokus på udstyret.*

gen ikke altid lige rund og ikke altid lige samlet. Naturligvis kan der være tekniske vanskeligheder med udstyret, og tidligere i artiklen har vi jo besluttet, at våbnene i denne sammenhæng fungerer problemfrit, og årsagen derfor kun kan være skytten.

Noter gruppens størrelse og vær for gud skyld 100 % ærlig! Disse oplysninger kommer kun dig selv for øje, og en »romantisering« omkring de faktuelle resultater vil gå dig imod senere i forløbet. I langdistanceskydning er reglerne uhyre enkle. Hvis ikke du rammer – uanset årsagen – har du fejlet dit skud.

### Meld skuddets placering

Første egentlige skydeøvelse kræver, at du laver eller downloader fem forskellige mål/former i samme størrelse. Lav dem i en størrelsen, så den gruppe, du netop har præsteret ved indskydningen, kan være inden for målet, så det er realistisk, at du vil ramme dem. Lad målets farve have en lav kontrast i forhold til det papir, den er trykt på. Er de printet på hvidt papir, er et gråligt tryk passende. Først opstilles de fem skiver. Ved siden af dem fem identiske skiver, men som er printet/lavet i 25 % større størrelse, og endelig fem mål printet/lavet i 25 % mindre udgave.

Der er flere årsager til at opbygge sin skydning på denne måde. Primært fordi

man på denne måde ikke gentager sine fejl igen og igen, som man ville gøre ved blot at skyde på den samme skive igen og igen. Hvis du altid skyder på ens og perfekte skiver med tydelige kontraster, indarbejder du automatisk og ubevidst et handicap ind i din arbejdsgang. Når der skydes i terræn, under jagt eller træning, er forholdene aldrig perfekte. Målet står i ringe kontrast til baggrunden, vinklerne er skæve, lyset er dårligt, der er regn eller sne på kikkertens linse, eller måske er der tåge i luften. Sådan er forholdene nu engang, når man er i terrænet, så der er ingen grund til at træne under forhold, som næsten er direkte modsatte af disse. Træn under realistiske forhold, hvor du bliver udfordret hvert eneste skud.

Vælg en af skive-størrelserne. Du har nu opstillet tre størrelser på hver fem mål. Afgiv et skud til hver skive i den valgte størrelse. Brug en relativt lav forstørrelse, så du ikke kan se kuglehullet i skiven, hvilket er vigtigt for øvelsen. Efter hvert skud melder du skuddets placering. Noter fx »X« hvis du mener at du ramte målet og »0«, hvis du mener at du skød forbi. Efter at have afgivet skud til alle fem skiver inspiceres skiverne. Havde du meldt skuddene korrekt? Hvis du har meldt de fleste af dem rigtigt, så er det et udtryk for, at du kan registrere i rekyl-impulsen, om

skuddet blev afsendt korrekt. Denne evne er utrolig vigtig for langdistanceskydning: Hvis du misser et skud og ved, at det ikke blev afsendt korrekt, skal der bare forsøges igen. Hvis du derimod misser og ved at skuddet BLEV afsendt korrekt, er der en fejl i dit set-up/beregninger, som skal findes og korrigeres for.

### Marker når du misser, husk når du træffere

Marker dine forbi skud i lommebogen. Det er dem du lærer fra. Det behøver ikke være voldsomt præcist, bare tegn i firkant med målet i centrum og marker hvor du ramte. Træfferne markeres ikke, de bekræfter din kuglebane og kræver ingen fejlfinding.

Med tid og træning vil der begynde at tegne sig et mønster. Der vil tegne sig en tydelig tendens af, hvilke fejl der er tilfældige, og hvilket som sker systematisk. Ud fra disse oplysninger vil der tegne sig et klart billede af, hvordan din træning skal målrettes, og din skydning vil automatisk stige til næste niveau.

### Øvelse


Tilbage til de opsatte skiver og mål. Hvis dine skud på de første fem mål sad nogenlunde rimeligt, er det tid til næste skridt. Gentag øvelsen på de fem mål som var



*Et helt almindeligt trådkors er glimrende, når du starter med langdistanceskydning.*



*Nok ikke den optimale løsning, og det er let at tabe orienteringen med indskydningen. Ikke desto mindre vil en almindelig sigtekikkert klare sig fint, hvis du vil prøve kræfter med skydning på lange hold. Vent med at investere i specialudstyr, til du ved hvad dit behov reelt er.*



*Dette er en glimrende skudgruppe med en almindelig jagtriffel. En kompakt, afrundet gruppe indikerer, at skytten gjorde meget lidt forkert, og vi befinder os tæt på det bedste den pågældende riffel og ammunition kan præstere.*



*Spotting og instruktion er et særdeles effektivt værktøj i træningen, men mere om det i senere artikler.*

25 % mindre. Da de første skivers størrelse var lavet ud fra, hvor stor en samling du havde på din skudgruppe under indskydning, er en reducere af størrelsen med 25 % en dramatisk forringelse, og du vil formentlig kun ramme med enkelte skud, hvis nogle overhovedet, men i takt med, at du kommer længere og længere frem i træningen, vil du opdage, at flere og flere skud vil ramme, og du til sidst vil nå til et punkt, hvor skivernes størrelser skal laves endnu mindre. Denne øvelse vil således være

oplagt at gå tilbage til igen og igen under forløbet – for at kunne se sin udvikling dokumenteret. Hvis dine skud i første runde ikke gik særligt godt, kan man gå tilbage til skiverne med de 25 % større mål og arbejde sig ned derfra. Hvis du har en dårlig dag, og skydningen bliver derefter, så lad dig ikke slå ud af det. Acceptér, at det er én af den slags dage og kom tilbage en anden dag, med ny energi.

Langdistanceskydning kræver koncentration, og omkring 10 skud er, hvad

en skytte maksimalt kan afgive med fuld fokus. Denne øvelse med de fem skiver i tre størrelser er jo meget enkel og simpel, men den forbereder dig på, når der for alvor skal skydes på lange hold. Den lærer dig korrekt sigte, aftræk og ikke mindst anlæg. Hver gang du noterer et »X« eller et »0« i notesbogen, forlader du din skydestilling, og hver gang skal du finde tilbage i dem og finde det nye mål at skyde til. Øvelsen vil endvidere gøre dig i stand til at bestemme et godt skud fra et dårligt, og hver gang du misser,



*Skudgruppe på 600 meter. Det er hvad man kan opnå med fokus på det basale skytte-håndværk og grundig tilpasning af forholdene kan føre til. En gang imellem ... Det er urealistisk at forvente præcision som denne hver gang.*



*Forfatteren med en Kipplauf riffel som ikke normalt er noget man forbinder med succesfuld langdistanceskydning. Ikke desto mindre var det intet problem at ramme målet på 500 meter.*

bidrager du med viden via notatet derom i din notesbog, som vil indgå i din analyse af, hvor dine fejl og svagheder ligger.

### Just Do It

Simpel skydetræning vil forbedre din kapacitet som langdistanceskytte langt mere end en teoretisk fordel ved dyrt købt udstyr. De 10 skud, som øvelsen kræver, giver masser af feedback og bringer din præcision mere på linje med, hvad din riffel formår. Og det bedste ved det hele er, at øvelsen ikke tager

lang tid og heller ikke kræver stort anlagte skydebaner og kan udføres med de fleste almindelige jagtrifler. At have riflen indskudt på »nul« og have en rimelig evne til at genkende og erkende ens fejl vil spare én for meget hovedpine senere i forløbet når skydningen bliver mere krævende.

Kort sagt, begynd med denne øvelse og hav en klart markeret og indskudt »nulpunkt« på din optik. Herfra er vi klar til at gå videre til ballistics og regulær langdistanceskydning i næste artikel! □

# Tryghed på rejsen

DJA er din sikkerhed for, at din rejseudbyder er medlem af Rejsegaranti-fonden og har et CVR nr. Se efter vores logo ...

- Jelling Jagtrejser
- Holmelund Jagtrejser
- Gamekeeper
- Bitsch Jagtrejser
- LB Jagtrejser
- Buhls Jagtrejser
- Korsholm Jagtrejser
- Nika Jagtrejser
- Prohunt-Denmark
- African Adventure
- Remodex Jagt
- Malver Jagtrejser
- Matswani Safaris
- Field & Forest
- Kant Jagtrejser
- Summit Tours
- Amakulu Safari

**Inden du bestiller din jagtrejse, så tjek om bureauet er medlem af DJA – det er DIN TRYGHED!**



## Har du et BAGSKIND?

*- så syr jeg puden...*



**Unika produkter af dine trofæskind...**

Håndlavet i Danmark på eget værksted.

**www.trophydesign.dk**

+45 87 610 620  
majbritt@tikioeb-event.dk

Venlig hilsen

*Majbritt*



• trophy design •

Se flere produkter på mit web-site

Det är söndag morgon den femte oktober, det är dag tre ute på min drömjakt efter kronhjort i Ungern. Det är tidig morgon och vi steg upp redan kring femtiden för att förebereda oss inför morgonens jakt och bege oss ut med guiderna till skogs runt klockan halv sex. När vi lämnar vår jaktstuga är det mörkt och små kyligt när vi tar oss ut till bilarna för en kortare bilfärd upp mot bergen. Vi har under alla dagarna smygjagat både morgon och kväll samt varvat med en del vakjaktspass innan solen har stigit upp. Men det är en sak som är säker, här i Ungern kan de sin hjortjakt och det vet vilka områden som är hetast. Jag har under de första dagarna

bara sett ett par hindar och kalvar i fjärran under de första dagarna. Vi har prioriterat att först hitta en hjort med trofévikt på 4-6 kg innan vi får chans att fälla hondjur/kalvar eller årsgrisar.

Under de första dagarna har ingen lämplig avskjutningshjort korsat min väg, men min far och hans guide har bekantat sig med flera olika hjortar i varierande klass, flera som var i avskjutningsklass. Han hade även turen att få fälla en gammal åttatagare under allra första jaktdagen. Nu hoppas jag på samma tur, eftersom vi idag har tänkt ta oss till ett annat område inom det sextontusen hektar stora statliga reviret som vi inte har

smygjagat igenom tidigare. Det statliga ägda jaktområde vi befinner oss på ligger sextiosex km norr om Budapest. Landskapet är genomgående med lövskog och kuperad mark och berg. Här i skogarna dominerar kronhjortar och vildsvin, just detta område saknar dovvilt men det finns mufflonfår.

På väg ut mot dagens första pass skymtar vi en hjort på den tunna skogsremsan framför oss som leder oss rakt in i den djupa buskskogen. Det är svårt att urskilja hur stor hjorten är i morgondiset och mörkret. När vi är femtio meter ifrån hjorten som kommer emot oss som en skugga stannar den upp för att lyssna och

# Drömmen om

– i de Ungerska ekskogarna

Text Alexandra Hellström



vädra. Vi hör hur hjorten kastar sig in i den buskvegetationen som omger stigen och vi hör hur hornen slår emot och bryter kvistar på sin väg igenom. Guiden säger »stag« och när vi passerar platsen där hjorten avvek ifrån stigen känner vi en stark brunstlukst som ligger kvar i luften. I det här reviret är hjortarna är inne på sin andra brunst för året, en brunst som varar under ett par dagar till en vecka. Vi har kommit precis när den har börjat att gå igång på allvar.

De olika passen vi har startat från varje morgon är mycket väl genomtänkta och strategiskt placerade. I Ungern är man också mästare på att göra pyrsh stigar

genom de tätaste snår och vegetation. Många pass ser inte mycket ut för världen ifrån marknivå, men när man väl har bestämt sig att gå upp i dem öppnas en ny värld. Vi klättrar upp i dagens första torn som ligger placerat vid ett av få hyggen som man har sett under tiden som jakten ägt rum. Det är fortfarande relativt mörkt och solen har inte hunnit stiga upp än. Dimman ligger tät utmed hygget, det är fortfarande svårt att se om det är djur i rörelse. Vi hör en kronhind som lockar på sin kalv samt hur det rör sig mer djur ute i dimman som ligger som ett täcke. Vi väntar med spänning på att solen ska gå upp för att få chansen att se något genom

kikaren. Kanske har de sällskap utav någon hjort denna morgon.

Dimman lättar när solen börjar krypa upp i horisonten. Ungefär tvåhundra meter ifrån tornet ser vi att det står ett ensamt kronvilt och betar under några ekträd. Guiden säger att det ser ut som en ung hjort, men det är fortfarande för mörkt att säga med säkerhet. Vi skymtar svagt hornen, hjorten betar alldeles i skuggan under några stora lövträd. Det är fortfarande för mörkt att se klart genom kikaren eller för foto. Plötsligt när solen står högre hör jag att guiden tar upp kikaren igen för att kolla in hjorten, jag får höra orden »wow it's a good stag!«. Men

# kronhjort



hjorten var alldeles för ung och för goda hornanlag för att fällas, han uppskattar hjortens ålder till cirka sex år och han gissade på en vikt över sex kilo på trofén. Guiden förklarade att den skulle växa till sig ytterligare ett par år innan den skulle få jagas.

När det lugnar ner sig runt omkring tornet går vi runt i några timmar på smygjakt, men vi får inte se någon mer hjort när vi smyger oss fram. Morgonen bjuder inte på någon mer större hjort, men humöret är på topp ändå för nu har vi ändå fått se några hjortar. På väg mot bilen tillbaka för att åka hem till frukost stöter vi iväg några hindar och kalvar. De står länge och iakttar oss på håll, de förstår nog att vi är jägare och det dröjer inte länge innan de avlägsnar sig. Vi märker hur kronviltet mer börjar söka sig in i det täta vi väljer att avsluta morgonpasset och satsa mer på eftermiddagen.

Det ständiga ljudet av fallande ekollon som smattrar igenom löven är något

speciellt, ingenting som man är van vid i vanliga fall eller vid jakt på hemmaplan. Man hör också hur tystnaden bryts av ljudet ifrån ekar som slår i varandra och man hör ofta ljudet av grenar som knäcks, ibland är det förvånansvärt likt ljudet av en smygande hjort. När skymningen börjar komma och vi har suttit i närmare två och en halv timme utan något kronvilt i synhåll. Nu börjar det låta allt mer som smygande hjortar i skogsbrynet, jag kollar mot min guide ett flertal gånger, men han bara ler och skakar på huvudet. Ju längre in på kvällen det kommer desto större blir önsketänkandet om att det snart ska komma fram vilt. Dessutom har vinden nu lagt sig, alldeles vindstill nu hörs minsta lilla ljud ifrån skogen allt tydligare. Nötskrikorna gapar irriterat på varandra och de retar sig på något. När solen börjar nå trädtopparna är det tyst. Inga fåglar, bara träd som knakar och löv som rasslar.

Plötsligt får jag en lätt knuff i sidan och guiden pekar mot buskvegetationen

som är till höger om oss cirka tvåhundra meter bort. Ibland ekbuskarna dyker det fram en hind med högrest huvud. Hon står och lyfter huvudet och vädrar och ser sig omkring i någon minut innan hon bestämmer sig att kliva ut på viltåkern. Vi ser att hon har en kalv med i släptåg. De kommer närmare oss rakt ut på åkern. När de har lämnat buskaget ser vi ytterligare en skugga träda fram ur dunklet. Det är en hjort! Vi ser de höga hornen och de vita hornspetsarna lysa när han börjar trava ut mot hinden. Guiden säger direkt att det är en lämplig hjort för mig. Jag smyger på med hörselskydden och sträcker mig mot min browning. Hjorten börjar jaga efter hinden som synes var i brunst. Hon är mottvillig och springer mot vänster med huvudet lågt för att komma undan hjortens envisa flörtande. Hjorten tröttnar för stunden och stannar upp med perfekt bredsida på strax under tvåhundra meter. Jag har fått upp mitt vapen och korset vilar stadigt på bogen



när han har stannat upp. Jag kramar skottet och ser tydligt hur han med en kraftig reaktion tecknar i skottet. Tydligt hårt träffad rusar han iväg femtio meter längs med åkern, det syns att första skottet sitter precis där jag siktat men hjorten stannar upp. Då jag har hunnit ladda om väntar jag inte utan skjuter igen för att för säkerhetsskull få honom på plats. Jag håller högre i bogen och hjorten rasar på stället. Det var nära till ogenomtränglig buskskog av ek för människor, det gjorde att det kändes betryggande att se honom falla ifrån tornet.

Först när hjorten har fallit kommer det till mig att min första kronhjort är ett faktum. Jag får en otrolig puls när jag studerar hjorten genom kikaren, det är först nu som jag inte kan hålla mig ifrån hjortfrossa. Innan skottet hade jag inte kollat speciellt noga på hjorten för att jag helt och hållet litat på guiden och inte ville drabbas av frossa innan skott. Varje skott eller jaktsituation är verkligen något

unik, speciellt när det handlar om jakt efter ett nytt vilt.

När vi smyger oss ner ifrån tornet och närmar oss hjorten så kommer hinden ut ur skogen igen. Hon börjar smyga runt hjorten och förstår nog inte riktigt vad som just har hänt. Men när vi närmar oss springer hon till skogs. Jag sätter mig vid hjorten och lyfter upp huvudet och studerar hornen, jag är i fullkomlig extas och pulsen är fortfarande på högvarv. Det är verkligen ett »nypa sig i armen för att se om jag drömmer« scenario. Jag frågar min guide om vad han tror om hjortens ålder och vikt på hornen, han svarade att han trodde hjorten hade en ålder närmare sju år och en hornvikt på uppskattningsvis strax över sex kilo. Deras kunskap om viltet är inget man slutar att imponeras utav. En vecka efter hemkomst till Sverige får jag ett samtal om att hjorten klarade en ungersk bronsmedalj, helt klart en bonus som höjde resan till skyarna!

Jaktlyckan höll sig även under de sista

dagarna i Ungern, då jag lyckades fälla mitt livs andra kronvilt samt en årsgris. Jag åkte hem med en längtan att en dag få uppleva jakten i Ungern igen. Många nya jaktminnen och intryck följde av resan. En resa som aldrig kommer att falla i glömskan och det är ofta man drömmer sig tillbaka till de Ungerska skogarna. ■



#### FAKTA OM RESAN

Jakten arrangerades utav Stephan Pakh som äger »Jakt i Ungern«. Jag och min far jagade via jaktpaketet »Ungern special«. Där en hjort fyra till sex kg ingår + fyra stycken hondjur. Vi fällde en hjort vardera samt kronkalvar och ett ungt vildsvin (rödgris). För mer information om jaktpaketet samt jaktresor till Ungern, kolla [www.jaktiungern.se](http://www.jaktiungern.se)

070-453 98 39

[www.alexandrahellstrom.com](http://www.alexandrahellstrom.com)  
[alexandrahellstrom@live.se](mailto:alexandrahellstrom@live.se)



## Nyt fra SCI Nordic Safari Club Chapter

CITES melder om et succesfuldt møde i SCI's CITES-udvalg, hvor status for løven var det centrale spørgsmål. SCI teamet bistår lande, hvori der drives løvejagt, med at få mere tid til at imødegå Kenyas hensigt om at stille forslag til, at alle løver bliver listet på bilag I (truet) på CITES mødet som afholdes til oktober 2016. De videnskabelige data understøtter ikke en fredning af løverne, men er politisk.

Det regnes for usandsynligt, at der vil blive gjort endnu et forsøg på at flytte isbjørnen til tillæg I (truet).

Der er planlagt møde for alle europæiske SCI chapters primo december 2015 i Wien, Østrig, hvor også NSK forventes at deltage. Udvalget for Internationale anliggender og udvikling arbejder på en strategiplan for at forbedre vitaliteten i SCI's oversøiske chapters og revidere den regionale struktur uden for USA.

Et topmøde for jagtorganisationer vil blive afholdt i Washington. Målet med mødet er en udvidelse af samarbejdet mellem organisationer og større indflydelse på den følelsesmæssige anti-jagt holdning, der har fået så meget opmærksomhed i hele verden for nylig.

I SCI er der drøftelser omkring, hvordan man kan forkorte SCI's svartid på henvendelser.

De seneste informationer tyder på, at 35.000 elefanter nedlægges af krybskyttere årligt. Det er næsten 100 elefanter om dagen. For at sætte det i perspektiv, så nedlægges jægere sammenlagt 140 elefanter i Afrika pr. år. Der estimeres en samlet bestand på 500.000 elefanter i Afrika

I Sydafrika er bestanden af hvide næsehorn på ca. 20.000, og alene i 2014 blev nedlagt 1020 næsehorn af krybskyttere. Prisen på horn fra næsehorn er på det sorte marked op til \$240.000 pr. kg, hvilket er langt højere end prisen på guld eller kokain.

Deloitte Consulting Int. har nu dokumenteret og rapporteret en direkte forbindelse mellem vilde dyr, narkotika og menneskesmugling. Det vurderes, at islamistiske grupper som Boko Haram og Al Shabaab tjener \$600.000 månedligt på smugling af elfenben. □

## Ta' med til verdens største jagtrejseshow

Gå ikke glip af det helt fantastiske og største jagtrejseshow i verden – *SCI Annual Hunters' Convention* i Las Vegas fra den 3. til 6. februar 2016. Med over 2000 udstillere fra hele verden finder du her alt, hvad du drømmer om som international jæger: Guider, outfittere, jagtrejse-bureauer og meget mere fra nærmest alle lande på kloden, hvor du kan gå på jagt. Desuden møder du tusindvis af jægere fra hele verden, der har samme interesse som dig. Du vil møde nogle af de mest berejste og erfarne jægere i verden, og med din deltagelse støtter du SCI's kamp for jægernes sag.

Vi planlægger at mødes til fællesspisning på »Tacos & Tequila« på Luxor Hotel & Casino, tirsdag den 2. februar 2016 kl. 19.00. Tilmelding er nødvendig, da vi skal booke bord til alle.

Torsdag den 4. februar er der *Night of the Hunter Celebration*, hvor vi deltager samlet og er placeret ved samme bord. Også her er tilmelding nødvendig, da vi skal booke bord. Pris \$50.

På [www.showSCI.org](http://www.showSCI.org) kan du se alle informationer om Convention Registration for 2016.

**Sidste frist for tilmelding og betaling er den 24. november 2015.**

Nordisk Safari Klub rejser i en samlet gruppe under Nordic Safari Club Chapter, og er du interesseret i at deltage eller har spørgsmål, så send en mail til sekretariatet på: [info@nordisksafariklub.com](mailto:info@nordisksafariklub.com) – så vil du modtage yderligere information om tilmelding mv. □



# Klubnyt

## Foredrag ved Kim Lindgren

– om råvildtet, korrekt råvildtforvaltning  
og om hvordan man får store bukke på jagtvævret



Kom til en inspirerende foredragsaften,  
som vi afholder i samarbejde med  
SUBARU bilforhandlere.

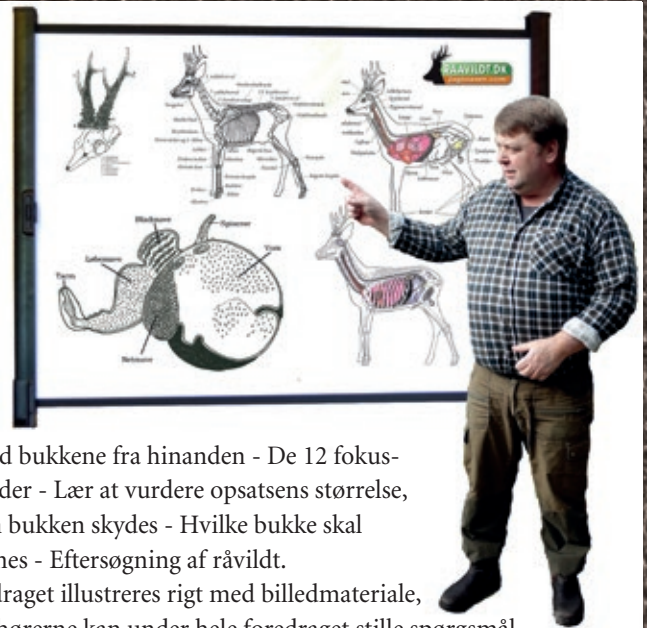
Vi kender Kim Lindgren som tidligere skytte på Raadegaard Gods. Det var mens, Kim var skytte på Raadegaard, at nummer 1 på Jægers Bukke Top-10 for 2007 blev nedlagt netop dér. Ligeledes er Kim kendt fra hjemmesiden *raavildt.dk* samt *jagtoasen.com* – foruden sine bogudgivelser om råvildt og fasanopdræt.

Foredragene afholdes fra 18.30 til ca. 22.00 hos følgende  
SUBARU bilforhandleres salgslokaler:

Onsdag den	Torsdag den	Tirsdag den
11. november	12. november	17. november
<b>Bang Biler</b>	<b>Georg Ejlersen</b>	<b>GT biler</b>
Krakasvej 11B	Pedersborg Torv 9	Ambolten 7
3400 Hillerød	4180 Sorø	6000 Kolding

### Foredraget indeholder bl.a. følgende:

Korrekt råvildtforvaltning med henblik på at få opbygget en sund råvildtbestand og senere store bukke på jagtvævret. Desuden behandles emnerne: Aldersbedømmelse af råvildt - Kønsfordelingen - Status på »Den fynske syge« - Gode/dårlige dyr - Sliksten - Snabelsko - Vildtkameraer - Skal knopbukke, mordere og abnorme bukke afskydes - Hvad er en stærk buk - Efterårsfedningen - Vildtagre - Fodring af råvildtet, eller ej - Hvordan laves store bukke - Afskydningsplaner - Genetik - Gode og dårlige gevirår - Giver oldenår store opsatse året efter



- Kend bukkene fra hinanden - De 12 fokusområder - Lær at vurdere opsatsens størrelse, inden bukken skydes - Hvilke bukke skal gemmes - Eftersøgning af råvildt. Foredraget illustreres rigt med billedmateriale, og tilhørerne kan under hele foredraget stille spørgsmål, så alle får noget med hjem.

Vi ses til en spændende aften sammen med Kim Lindgren  
– en virkelig unik kapacitet inden for råvildtviden.

Inkluderet i entréprisen er kaffe og kage  
– samt i pausen snitter, vand og øl.

Pris for medlemmer af NSK . . . . . kr. 100,00

Ikke medlemmer . . . . . kr. 150,00

Tilmelding foregår via Nordisk Safari Klubs sekretariat på [info@nordisksafariklub.com](mailto:info@nordisksafariklub.com).

Ved tilmelding får man oplyst betalingsmåde/kontonr.

Man er tilmeldt, når der er betalt.

Der kan max. deltage 50 personer pr. foredrag.

Med venlig hilsen  
Steen Nielsen

## Udtrædelse af NSK's bestyrelse

Det er med beklagelse, at vi har modtaget beskeden om, at jagtrejsebranchens repræsentanter i bestyrelsen, Henning Olsen (DJA) og Lars Storgaard (Diana/Limpopo), har valgt at træde ud af bestyrelsen for Nordisk Safari Klub.

Det er efterhånden mange år siden, at jagtrejsebranchen fik tildelt to pladser i Nordisk Safari Klubs bestyrelse, og de forskellige repræsentanter har igennem alle disse år fulgt og bidraget til klubbens udvikling.

Nordisk Safari Klub vil gerne takke Henning og Lars for deres store indsats, input og viden, som har bidraget til klubbens udvikling igennem den tid, de har siddet i bestyrelsen. Ligeledes vil vi gerne takke deres respektive virksomheder for deres bidrag til Nordisk Safari Klub igennem årene, og vi ser frem til et fortsat godt samarbejde i de kommende år.

Med venlig hilsen  
Bestyrelsen



# TROFÆOPMÅLINGER

oktober og november 2015



## NSK opmåling hos NSK CIC/SCI opmåler Lars B. Nielsen

Alle hverdage	Mandag - fredag	10-17	MacNab	Trehøjevej 31	7200 Grindsted	20 32 06 22
---------------	-----------------	-------	--------	---------------	----------------	-------------

Ud over ovennævnte – efter aftale: Trehøjevej 31, 7200 Grindsted. Info /tidsbestilling, tlf. 20 32 06 22 / mail lars@macnab.dk

## NSK opmåling hos NSK CIC/SCI opmåler Jacob Strunge, NSK CIC/SCI opmåler Morten Terp og NSK CIC/SCI opmåler Rasmus Andersen

Alle hverdage LIGE uger	Mandag - fredag	10:00-16:00	Trophy Art	Varregårdvej 10, Veerst	6600 Vejen	22 91 15 27
-------------------------	-----------------	-------------	------------	-------------------------	------------	-------------

Tilmelding per email [jacob.strunge@trophyart.dk](mailto:jacob.strunge@trophyart.dk) er nødvendigt.

DER MÅLES IKKE PÅ HELLIGDAGE! Vi beder alle kunder have medbragt udfyldte tilmeldingsskemaer.

## NSK opmåling hos NSK CIC/SCI opmåler Carl Hjort Bækby, NSK SCI opmåler Jesper Kyhn

Alle hverdage ULIGE uger	Mandag - fredag	16:00-18:00	Scandinavian Trophy Transport	Skæringvej 113	8520 Lystrup	23 48 30 01
--------------------------	-----------------	-------------	-------------------------------	----------------	--------------	-------------

Tilmelding per email [info@scantrophytrans.com](mailto:info@scantrophytrans.com) er nødvendigt.

DER MÅLES IKKE PÅ HELLIGDAGE! Vi beder alle kunder have medbragt udfyldte tilmeldingsskemaer.

## NSK opmåling hos NSK SCI opmåler Mikkel Munk Carlsen

Opmåler ved henvendelse: Kontakt: Toften 6, 6470 Sydals • Tlf. 26 35 05 97 • [bjerrehuset@stofanet.dk](mailto:bjerrehuset@stofanet.dk)



## NSK opmåling hos NSK CIC/SCI opmåler Henrik Randers

15. oktober	Torsdag	17:00-20:00	Klintvägen 16	269 40 Båstad	702212316
29. oktober	Torsdag	17:00-20:00	Klintvägen 16	269 40 Båstad	702212316
05. november	Torsdag	17:00-20:00	Klintvägen 16	269 40 Båstad	702212316
27. november	Fredag	11:00-18:00	Fleninge Jakt & Fritid, Fleningevägen 251	254 77 Ödåkra	42202400

## NSK opmåling ved NSK CIC/SCI opmåler Jan-Eric Jansson

21. oktober	Onsdag	15:00-19:00	Edenberga 519	312 95 Laholm	46702629039
04. november	Onsdag	15:00-19:00	Edenberga 519	312 95 Laholm	46702629039
18. november	Onsdag	15:00-19:00	Edenberga 519	312 95 Laholm	46702629039

## NSK opmåling ved NSK SCI opmåler Svante Andersson

Opmåler ved henvendelse: Stenslanda Bäckhaga Gård • 35595 Tavelsas • Tel. 70 31 72 040 • [info@backhaga.nu](mailto:info@backhaga.nu)



## NSK opmåling hos NSK SCI opmåler Nils-Ole Stubberud

24. oktober	Lørdag	18:00-20:00	Dionesvei 6	3113 Tønsberg	99 56 84 04
-------------	--------	-------------	-------------	---------------	-------------

Eller etter avtale: Tlf. 99 56 84 04 • [nil-stub@online.no](mailto:nil-stub@online.no)



Har du en virksomhet og ønsker et NSK opmålingsarrangement,  
så skriv en mail til [info@nordisksafariklub.com](mailto:info@nordisksafariklub.com)



### NSK oppmåling hos NSK CIC/SCI oppmåler Per Strandbakken

22. oktober	Torsdag	12:00-18:00	Winge Våpen	Varnaveien 35	1597 Moss	97 14 82 81
-------------	---------	-------------	-------------	---------------	-----------	-------------

Ellers oppmålinger etter avtale i hele perioden. Ta kontakt på mobilnr. 97 14 82 81

### NSK CIC/SCI oppmåler Jens Aksel Kjær i Nordnorge

Oppmåler ved henvendelse. Kontakt: Planetveien 297 • 9024 Tomasjord • Tlf. 92 60 83 83 • breivik.kjaer@online.no

### NSK SCI oppmåler Lars Kofoed i Sydnorge

Mandag til fredag 8:30 – 16:30 etter nærmere avtale. Kontakt: Drammensvei 988 • 1385 Asker • Tlf. 66 98 88 49 • lars@jakt-utstopping.no

### NSK CIC/SCI oppmåler Jens Arild Kroken i Sydnorge

Oppmåler ved henvendelse. Kontakt: Aklandsveien 85, 4985 Vegårshei • Tlf. 90 84 87 21 • j-arikr@online.no

### NSK CIC/SCI oppmåler Knut Øyvind Marås i Vestnorge

Oppmåler ved henvendelse. Kontakt: Kreken • 6876 Skjolden • Tlf. 48 28 25 18 • knut.maraas@online.no

### NSK oppmåling hos NSK SCI oppmåler Espen Lynne

Oppmåler ved henvendelse. Kontakt: Bergstien 4, 1415 Oppegård • Tlf. 90 14 35 26 • info@bioprep.no



### NSK oppmåling hos NSK SCI oppmalere Bjørn og Flemming G. Jensen

Oppmåling efter aftale. Kontakt: Somerset East, 5850, Eastern Cape • South Africa • tlf. 0027 42 004 0004 • post@dianakonservering.dk



South Africa.

# AMAKULU SAFARI



South Africa.

## Jagttur til Sydafrika:

9 dages jagt-arrangement med 4 dages jagt  
inkl. fly tur/retur

Pris pr. jæger ialt **kr. 14.950,00**  
eksl. trofæer.

Amakulu Safari arrangerer også kombinationsture.



Amakulu Safari tlf. 79 44 74 74  
danmark@amakulusafari.com www.amakulusafari.dk



Oplevelser for livet!



Dall sheep fra Yukon Territory

## Sikker hjemtransport af jagttrofæer...

At fragte et trofæ kræver, at rigtig mange ting går op i en højere enhed. Det primære fokus er at få dit trofæ hjem gnidningsfrit og uden én eneste skramme. Med mere end 25 års erfaring og et globalt netværk, er NTG Trophy din garanti for professionel service.

Læs mere på [www.ntgtrophy.com](http://www.ntgtrophy.com)

NTG Trophy er en del af Nordic Transport Group A/S sammen med over 30 andre danske og europæiske transportselskaber – og der kommer hele tiden nye til.

Kontakt Bob eller Henrik og få den bedste start på din næste rejse



**Bob Karlsen**  
Tlf.: 7634 0916  
[bka@ntgglobal.com](mailto:bka@ntgglobal.com)



**Henrik Prebensen**  
Tlf.: 7634 0917  
[hpr@ntgglobal.com](mailto:hpr@ntgglobal.com)